

**STAROSTWO POWIATOWE W
STRZYŻOWIE**



**RAPORT O STANIE POWIATU
STRZYŻOWSKIEGO
2003 – 2006**

STRZYŻÓW 2008



Fot. 1 - Watykan - 20.10.2003 r. Starosta Strzyżowski Robert Godek przekazuje Ojcu Św. Janowi Pawłowi II dar od samorządu powiatowego w Strzyżowie z okazji jubileuszu 25 – lecia pontyfikatu Polaka –Papieża. Dar stanowi płaskorzeźba wykonana przez Panią Marię Wójtowicz z Różanki przedstawiająca charakterystyczne elementy architektury i krajobrazu Pogórza z napisem „Powiat Strzyżowski zawsze wierny Ojcu Świętemu” oraz listy dziękczynne od Rady i Zarządu Powiatu



Fot. 2 - Strzyżów - 06.04.2005 r. - Mieszkańcy Strzyżowa przed Kościołem Parafialnym pw. Niepokalanego Poczęcia NMP zapalają znicze podczas uroczystości żałobnych po śmierci Jana Pawła II

Spis treści

Wprowadzenie.....	7
CZĘŚĆ I	
STAN REALIZACJI STRATEGII ROZWOJU POWIATU STRZYŻOWSKIEGO NA LATA 2002 – 2010	9
Rozdział 1. Ocena realizacji wyznaczonych priorytetów, celów strategicznych i kierunków działań	10
Pole strategiczne Rolnictwo, turystyka i agroturystyka.....	11
Pole strategiczne Gospodarka i przedsiębiorczość	15
Pole strategiczne Edukacja ogólna, zawodowa i menedżerska.....	21
Pole strategiczne Infrastruktura komunikacyjna i ochrona środowiska.....	27
Pole strategiczne Inicjatywy lokalne i współpraca regionalna	32
Rozdział 2. Stan wdrożenia mechanizmów i instrumentów realizacyjnych <i>Strategii rozwoju powiatu</i> oraz proces jej ewaluacji.....	41
CZĘŚĆ II.....	45
POWIAT STRZYŻOWSKI - SPOŁECZEŃSTWO – GOSPODARKA – SAMORZĄD	45
Rozdział 1. Powiat strzyżowski w Unii Europejskiej.....	46
Rozdział 2. Nowe ujęcie pozycji strategicznej powiatu strzyżowskiego.....	50
Rozdział 3. Stan populacji oraz podstawowe tendencje demograficzne na terenie powiatu strzyżowskiego w latach 2002 – 2006	63
Rozdział 4. Gospodarka, przedsiębiorczość, instytucje okołobiznesowe oraz zjawiska zachodzące na powiatowym rynku pracy	67
Rozdział 5. Kierunki zmian w rolnictwie powiatu strzyżowskiego przed akcesją i w pierwszym okresie członkostwa Polski w Unii Europejskiej.....	74
Rozdział 6. Zatrudnienie, stan bezrobocia i dochody mieszkańców. Działalność interwencyjna Powiatowego Urzędu Pracy w Strzyżowie	89
Rozdział 7. Modyfikacja powiatowego systemu edukacji w latach 2002 – 2006. Pomoc stypendialna dla młodzieży	96
Rozdział 8. Powiatowy system pomocy społecznej w latach 2002 - 2006.....	112
Rozdział 9. Nowa organizacja usług medycznych w powiecie. Samorząd powiatowy jako organ założycielski SP ZOZ w Strzyżowie	119
Rozdział 10. Zagrożenia naturalne i bezpieczeństwo publiczne w powiecie	126
Rozdział 11. Działania na rzecz ochrony środowiska w latach 2002 - 2006.....	134

Rozdział 12. Ruch budowlany oraz inwestycje podmiotów zewnętrznych na obszarze powiatu strzyżowskiego	140
Rozdział 13. Działania na rzecz modernizacji dróg powiatowych.....	146
Rozdział 14. Rozwój społeczeństwa informacyjnego na terenie powiatu strzyżowskiego	155
Rozdział 15. Organizacje pozarządowe w powiecie strzyżowskim	158
Rozdział 16. Inicjatywy w dziedzinie turystyki i rekreacji, sport, kultura i ochrona dziedzictwa narodowego	161
Rozdział 17. Samorząd powiatowy II kadencji oraz zmiany w administracji powiatowej w latach 2003 – 2006. Działalność Starostwa Powiatowego	171
Rozdział 18. Budżet i kondycja finansowa Powiatu Strzyżowskiego	180
Rozdział 19. Zmiany w stanie mienia Powiatu Strzyżowskiego w latach 2002 - 2006..	185
Rozdział 20. Działalność inwestycyjna samorządów. Realizacja projektów współfinansowanych ze źródeł zagranicznych.....	188
Zakończenie	217
Część III - ZAŁĄCZNIKI DO OPRACOWANIA	218
ŹRÓDŁA I MATERIAŁY WYKORZYSTANE W OPRACOWANIU:.....	304

Wprowadzenie

W dn. 12 listopada 2006 r. zakończyła się druga kadencja Rady i Zarządu Powiatu w Strzyżowie. Okres czterech lat od 2003 do 2006 r. obfitował w wiele niezwykle istotnych wydarzeń związanych zarówno z lokalną rzeczywistością powiatu strzyżowskiego, jak i z doniosłymi procesami zachodzącymi w skali ogólnokrajowej a nawet międzynarodowej czy światowej, które znajdowały swoje odzwierciedlenie także w społeczności naszego powiatu. Był to także niewątpliwie czas umocnienia samorządu powiatowego - nie tylko w wymiarze wewnętrznym, ale również w skali regionu i kraju.

Cała społeczność powiatu włączona była w przeżywanie duchowe pontyfikatu naszego Wielkiego Rodaka Ojca Św. Jana Pawła II, toteż jego śmierć w dn. 2 kwietnia 2005 r. przepełniła nas wszystkich smutkiem i spowodowała wiele indywidualnych i zbiorowych gestów żałoby, uświadamiając nam, że z Jego odejściem kończy się ważna epoka w dziejach Narodu i całego świata.

W dn. 1 maja 2004 r. Polska wraz z dziewięcioma innymi krajami, po długim okresie przygotowań i żmudnych negocjacji stała się pełnoprawnym członkiem Unii Europejskiej, przyjmując na siebie wszelkie wynikające z tego przywileje i zobowiązania. Fakt ten poprzedzony został historyczną kampanią referendalną i referendum europejskim przeprowadzonym w dn. 8 i 9 czerwca 2003 r., w którym Polacy, w tym mieszkańcy powiatu strzyżowskiego opowiedzieli się w większości za przystąpieniem do struktur Unii Europejskiej. Przez niepełne trzy lata okresu przedstawianego w niniejszym opracowaniu mieliśmy więc do czynienia z nową sytuacją uczestnictwa naszego kraju w szeroko rozumianej polityce wewnętrznej UE, co wymusiło wiele zmian i nowych zjawisk w życiu państwowym, społecznym i gospodarczym. Ich konsekwencją był zarówno ciągle jeszcze trwający proces implementacji prawa europejskiego do polskiego porządku prawnego, który stał się jednym z głównych wyzwań dla praktycznie całej gospodarki i administracji publicznej, jak i nowe możliwości korzystania z programów finansowanych na różnych poziomach i w różnych sektorach z funduszy Unii Europejskiej.

Dla społeczności powiatu strzyżowskiego ta nowa „unijna” rzeczywistość zaowocowała zjawiskami oczekiwanymi i przewidywanymi wcześniej. Ułatwienia w podejmowaniu pracy w krajach zachodnich spowodowały falę emigracji zarobkowej, głównie do Wielkiej Brytanii i Irlandii, wprowadzenie Wspólnej Polityki Rolnej dostarczyło rolnikom dodatkowych dochodów, ale również wymusiło konieczność szybkich przekształceń w gospodarstwach, szczególnie związanych z produkcją zwierzęcą i mleczną, wyzwalając korzystny dla producentów a niekorzystny dla konsumentów proces wzrostu cen produktów żywnościowych. Samorządy, rolnicy, przedsiębiorcy i inne podmioty zyskały możliwość uczestnictwa w programach finansowanych z funduszy europejskich.

Po zakończeniu pierwszej perspektywy finansowej UE, w której uczestniczyła Polska, widać wyraźnie, że nadzieje związane z oczekiwaną wielkością środków finansowych dostępnych dla różnych sfer życia społecznego nie zostały spełnione - przynajmniej jeżeli za punkt odniesienia przyjmiemy skalę potrzeb i wielkość pomocy finansowej, która po sprostaniu wielu skomplikowanym procedurom skierowana została do społeczności lokalnej powiatu strzyżowskiego. Z drugiej strony jednak te środki finansowe, jeżeli ująć je globalnie, stanowią najpoważniejszy program pomocowy, jaki zrealizowano na tym terenie od wielu dziesięcioleci, a jego efektem są trwałe i istotne przedsięwzięcia poprawiające sytuację gospodarczą i konkurencyjność powiatu. Szacunek środków skierowanych od 1999 r. do końca 2006 r. na teren powiatu strzyżowskiego pochodzących z różnych programów finansowanych ze źródeł

zagranicznych, w tym programów przedakcesyjnych, funduszy strukturalnych, uwzględniając także środki z funduszy rolnych pozwala na wskazanie kwoty 83.992.724,57 zł, która trafiła na ten teren, z czego ponad połowa pochodziła z funduszy dostępnych głównie dla rolników, a środki w wysokości 41.803.212,32 zł pozyskały samorządy lokalne, podmioty zewnętrzne realizujące inwestycje na terenie powiatu oraz przedsiębiorcy.

W dn. 27 lutego 2002 r. Rada Powiatu przyjęła *Strategię rozwoju powiatu strzyżowskiego na lata 2002 – 2010*¹ - dokument wyznaczający cele i kierunki działań dla władz samorządowych powiatu w horyzoncie 9 lat. W roku 2006 zakończyła się pierwsza, pełna kadencja władz samorządowych, w której była realizowana przyjęta w dokumencie wizja rozwoju. Rok ten stanowi więc cezurę wyznaczającą połowę okresu realizacji *Strategii rozwoju*. Niniejsze opracowanie podejmuje próbę monitoringu stanu realizacji przyjętych priorytetów, celów strategicznych i kierunków działań, wypełniając w ten sposób założenie, które towarzyszyło uchwalaniu podstawowego dokumentu programującego rozwój powiatu.

W 2007 r. inna jest sytuacja wewnętrzną, zmieniło się też otoczenie zewnętrzne powiatu w stosunku do roku 1999 czy 2002. W latach 2003 – 2006 część zmian istotnych dla powiatu strzyżowskiego wynikała z ugruntowywania nowej, wprowadzonej od 1999 r. struktury administracyjnej, w tym rozwoju samorządu regionalnego i zmieniającej się roli administracji rządowej. Strategiczne miejsce powiatu określiły w tym czasie m.in. nowe dokumenty planistyczne, w tym *Plan zagospodarowania przestrzennego województwa podkarpackiego*. Istotną koncepcją wciągającą obszar powiatu w sferę oddziaływania stolicy województwa były też wciąż trwające prace nad wykreowaniem *rzeszowskiego obszaru metropolitalnego*.

Niniejszy *Raport o stanie powiatu strzyżowskiego* ma posłużyć ukazaniu działalności samorządu powiatowego i administracji publicznej na obszarze powiatu w latach 2003 – 2006, w niektórych wypadkach sięgając także poza te ramy czasowe, jak również zobrazować istotne zdarzenia i procesy społeczno - gospodarcze zachodzące na tym terenie w tym czasie. Celem głównym opracowania, poza wywiązaniem się z obowiązku monitorowania procesu wdrażania przyjętej *Strategii rozwoju* jest jednak przede wszystkim wola jak najgłębszego poznania rzeczywistości powiatu strzyżowskiego w różnych wymiarach w celu trafnego zdiagnozowania najważniejszych problemów i aktualnych wyzwań. Rozpoznanie tych zagadnień jest bowiem sprawą kluczową dla programowania dalszego rozwoju naszego terenu.

Pragniemy skierować słowa podziękowania do wszystkich, którzy przyczynili się do powstania niniejszego opracowania. Dziękujemy pracownikom *Starostwa Powiatowego w Strzyżowie*, dyrektorom i pracownikom jednostek organizacyjnych powiatu oraz instytucjom, które udostępniły informacje z zakresu swojej działalności. Wyrażamy nadzieję, że niniejszy *Raport* będzie użyteczny w działalności jednostek samorządowych i administracji publicznej na naszym terenie, a także dostarczy potrzebnych informacji mieszkańcom i wszystkim osobom zainteresowanym rozwojem naszej małej Ojczyzny.

Robert Godek Starosta Strzyżowski w latach 2002 – 2005
Jan Stodolak Starosta Strzyżowski w latach 2005- 2006
Zarząd Powiatu w Strzyżowie

Strzyżów, kwiecień 2008 r.

¹ Dokument przyjęty *Uchwałą Nr XXXIX/238/2002 Rady Powiatu w Strzyżowie z dn. 27.02.2002 r. w sprawie przyjęcia „Strategii rozwoju powiatu strzyżowskiego na lata 2002 – 2010”*.

CZEŚĆ I



Fot. 3 - Organizacja przestrzeni miejskiej części wschodniej Strzyżowa w 2006 r.

STAN REALIZACJI STRATEGII ROZWOJU POWIATU STRYŻÓWSKIEGO NA LATA 2002 – 2010

Rozdział 1. Ocena realizacji wyznaczonych priorytetów, celów strategicznych i kierunków działań

Podstawowym dokumentem planowania rozwoju powiatu jest przyjęta przez Radę Powiatu w 2002 r. *Strategia rozwoju powiatu strzyżowskiego na lata 2002 – 2010*². W dokumencie tym przedstawiono diagnozę gospodarczą i społeczną obszaru powiatu oraz wyznaczono kierunki działań, wokół których powinien ogniskować się rozwój powiatu. Jako cel ogólny *Strategii rozwoju* założono „zrównoważony rozwój obszaru powiatu uwzględniający wiodącą rolę ośrodka miejskiego oraz potrzebę harmonijnego rozwoju obszarów wiejskich”³. W dokumencie zdefiniowano mocne i słabe strony powiatu oraz szanse i zagrożenia związane z procesem rozwojowym. Wyznaczono 5 pól strategicznych rozwoju powiatu, którymi są: rolnictwo, turystyka i agroturystyka, gospodarka i przedsiębiorczość, edukacja ogólna, zawodowa i menedżerska, infrastruktura komunikacyjna i ochrona środowiska, inicjatywy lokalne i współpraca regionalna⁴. Pola te wypełnione zostały przyjętymi priorytetami, celami strategicznymi i kierunkami działań.

Druga kadencja samorządu powiatowego to pierwsze cztery lata realizacji *Strategii rozwoju powiatu*. Ze względu na wstąpienie Polski do Unii Europejskiej oraz dokonane w tym czasie zmiany prawne nieco zmieniło się otoczenie zewnętrzne w stosunku do okresu, w którym *Strategia* była przyjmowana, jednak nie spowodowało to jej dezaktualizacji, nie wpłynęło też na tyle na sytuację powiatu, by konieczna stała się zmiana przyjętego podstawowego dokumentu strategicznego. Można raczej mówić o potrzebie uzupełniania *Strategii* o dokumenty bardziej szczegółowe. Jednym z nich był przyjęty w 2004 r. *Plan rozwoju lokalnego powiatu strzyżowskiego na lata 2004 - 2006*⁵, w którym zapisy *Strategii rozwoju* stały się podstawą dla skonstruowania planu wykorzystania środków z pierwszej perspektywy finansowej Unii Europejskiej, tj. z lat 2004 – 2006. Z kolei sprawy ochrony środowiska uregulowane zostały w przyjętych przez Zarząd Powiatu w 2004 r. dokumentach: *Plan ochrony środowiska powiatu strzyżowskiego*⁶ i *Plan gospodarki odpadami dla powiatu strzyżowskiego*⁷. W związku z tym obecnie rozważyć należałoby jedynie aktualizację *Strategii rozwoju* w obrębie priorytetu 4, dotyczącego infrastruktury komunikacyjnej ze względu na nowe zadania w dziedzinie budowy społeczeństwa informacyjnego i rozwoju komunikacji elektronicznej, które spowodowały konieczność intensyfikacji działań administracji publicznej w celu rozwoju tych nowych form komunikacji.

Proces wdrożenia *Strategii rozwoju powiatu strzyżowskiego* zakładał konieczność monitoringu i oceny stanu realizacji wyznaczonych zadań⁸. Okres drugiej kadencji samorządu powiatowego jest jednocześnie okresem pierwszych czterech lat realizacji *Strategii rozwoju*. Zgodnie z przyjętym założeniem można więc poddać ocenie stan realizacji wyznaczonych w dokumencie zadań na koniec tego okresu.

² *Strategia rozwoju powiatu strzyżowskiego na lata 2002 – 2010*, Strzyżów 2002.

³ Por. *Strategia rozwoju powiatu strzyżowskiego na lata 2002 – 2010*, Strzyżów 2002, s. 111.

⁴ Tamże, s. 117.

⁵ *Plan rozwoju lokalnego powiatu strzyżowskiego na lata 2004 – 2006*, Kraków – Strzyżów 2004.

⁶ *Program ochrony środowiska dla powiatu strzyżowskiego*, Strzyżów 2004.

⁷ *Plan gospodarki odpadami dla powiatu strzyżowskiego*, Strzyżów 2004.

⁸ Por. *Strategia rozwoju powiatu strzyżowskiego na lata 2002 – 2010*, Strzyżów 2002, s. 171.

Pole strategiczne Rolnictwo, turystyka i agroturystyka

Priorytet 1: Wykorzystanie warunków glebowo – klimatycznych i walorów przyrodniczo – krajobrazowych obszaru powiatu w celu rozwoju opłacalnych gałęzi produkcji rolniczej oraz różnych form rekreacji i turystyki

Cel strategiczny nr 1 Stworzenie i wypromowanie spójnego produktu turystyczno – rekreacyjnego powiatu

Kierunek działania nr 1 Przygotowanie obiektów i miejsc atrakcyjnych do ich turystyczno – rekreacyjnej eksploatacji

Kierunek działania nr 2 Promocja produktu turystyczno – rekreacyjnego powiatu

Strategia zakłada rozwój aktywności rekreacyjno – turystycznej jako jedną z podstawowych szans rozwojowych obszaru powiatu. Szczególnie dotyczy to tzw. „krótkich pobytów” co ma związek z atrakcyjnością przyrodniczą obszaru powiatu oraz jego położeniem w pobliżu dużych ośrodków miejskich, w tym Rzeszowa. Po czterech latach ocenić można stan realizacji tego zadania jako zadowalający: adaptowano do turystycznej eksploatacji niektóre obiekty zabytkowe na terenie powiatu, rozwinęła się znacząco infrastruktura rekreacyjna, stworzone zostały nowe, atrakcyjne elementy oferty turystycznej, pojawiły się cykliczne imprezy promujące zainteresowanie terenem powiatu, podjęto też stosowne działania promocyjne.

Wśród obiektów zrewitalizowanych wymienić należy przede wszystkim zespół schronów w Stępinie – Cieszynie, który po przejęciu przez gminę Frysztak stał się jedną z najciekawszych atrakcji turystycznych na skalę regionalną, zajmując czołowe miejsca w plebiscytach na najciekawsze miejsca w regionie, także dzięki organizowanemu rokrocznie Złotowi Militarnemu przyciągającym rzesze miłośników militariów. Gmina Frysztak zainicjowała też szeroko relacjonowane w mediach rekonstrukcje historyczne, podjęte następnie przez Gminę Strzyżów (rekonstrukcja historyczna Bitwy o Żarnowskie Mosty). Charakter religijny ma z kolei organizowane w Babicy w Niedzielę Palmową Misterium Męki Pańskiej – zbliżona do rekonstrukcji historycznych forma widowiska plenerowego. Nowe imprezy cykliczne o charakterze rekreacyjnym i turystycznym to także Podkarpackie Prezentacje „Agromania”, rajdy turystyczne i in. Podejmowane są próby rewitalizacji niektórych zaniedbanych do tej pory obiektów zabytkowych na terenie powiatu. Z kolei poszczególne parafie, a nawet osoby prywatne poprzez zaangażowanie zewnętrznych i własnych środków finansowych dokonały odnowienia zabytkowych obiektów sakralnych, co już jest standardem w niemal wszystkich obiektach tego typu na terenie powiatu. W ten sposób przy udziale m.in. samorządu powiatowego odnowione zostały niemal wszystkie obiekty drewnianych kościołów wchodzące w skład szlaku architektury drewnianej.



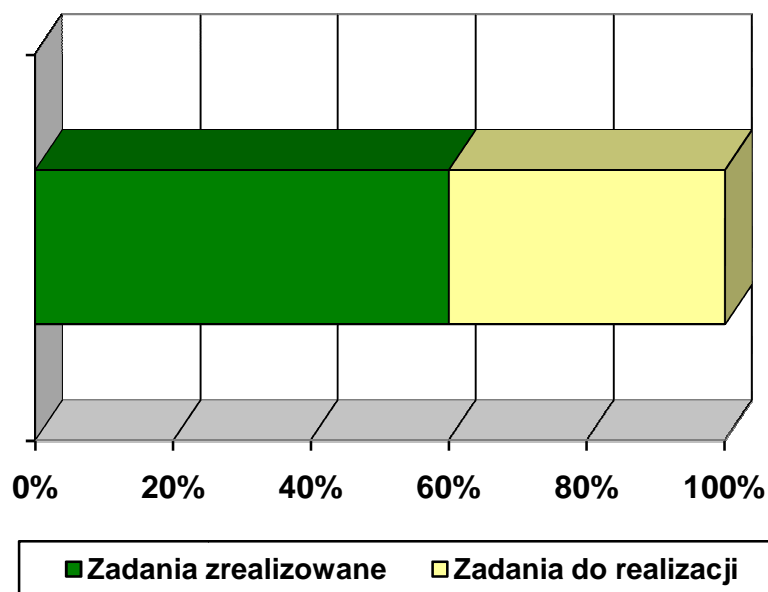
Fot. 4. Stępina. Zlot Militarny przy zrewitalizowanym obiekcie schronu kolejowego z okresu II wojny światowej

W omawianym okresie dobrze rozwinęła się także infrastruktura rekreacyjno turystyczna. Przede wszystkim powstała znacząca ilość obiektów gastronomicznych w różnych miejscach powiatu i o zróżnicowanym standardzie, co zadowalająco zabezpiecza obecne potrzeby w tej dziedzinie. Ożywiono też turystykę zimową poprzez modernizację i uruchomienie wyciągów narciarskich (Babica, Strzyżów) i powstanie nowych tego typu obiektów (Gogołów). Ofertę rekreacyjną i sportową powiatu rozszerzyły też kolejne sale gimnastyczne przy szkołach, ale przede wszystkim oddana przez Gminę Strzyżów do użytku w 2006 r. Kryta Pływalnia „Otylia”, nowoczesny obiekt uruchomiony w Strzyżowie składający się z zespołu basenów i zaplecza rehabilitacyjno – sportowego. Działania te uzupełnione zostały o utworzenie ścieżek rowerowych i edukacyjno – ekologicznych w większości gmin na terenie powiatu oraz rozszerzenie gamy wydawnictw promocyjnych a także podjęcie promocji internetowej, m.in. poprzez portal powiatowy www.strzyzow.com.pl.

Miejsca hotelowe na terenie powiatu zabezpieczają przede wszystkim gospodarstwa agroturystyczne, po kilka oferują też powstałe w ostatnich latach restauracje, w tym zlokalizowane przy stacjach benzynowych oraz niektóre obiekty sportowe (Strzyżów, Frysztak). Wciąż nie dysponujemy na terenie powiatu obiektem hotelowym z prawdziwego zdarzenia (poza hotelem „Kaczarnica” w Czudcu, który wymaga modernizacji). Nie udało się też rozpocząć prac nad wykorzystaniem odkrytych złóż wód geotermalnych w Wiśniowej. Zbyt mała jest też aktywność promocyjna powiatu w zewnętrznym otoczeniu, w tym w różnego rodzaju targach i wystawach

turystycznych. Ogólnie można ocenić stan realizacji zadań ujętych w ramach niniejszego celu strategicznego na koniec 2006 r. na 60%, co ilustruje poniższy wykres:

Wykres nr 1 - Stan realizacji zadań zapisanych jako cel strategiczny nr 1 priorytetu strategicznego nr 1 Strategii rozwoju powiatu strzyżowskiego na lata 2002 – 2010 na koniec 2006 r.



Cel strategiczny nr 2 Wzrost konkurencyjności i towarowości gospodarstw rolnych oraz rozwój opłacalnych gałęzi produkcji rolnej

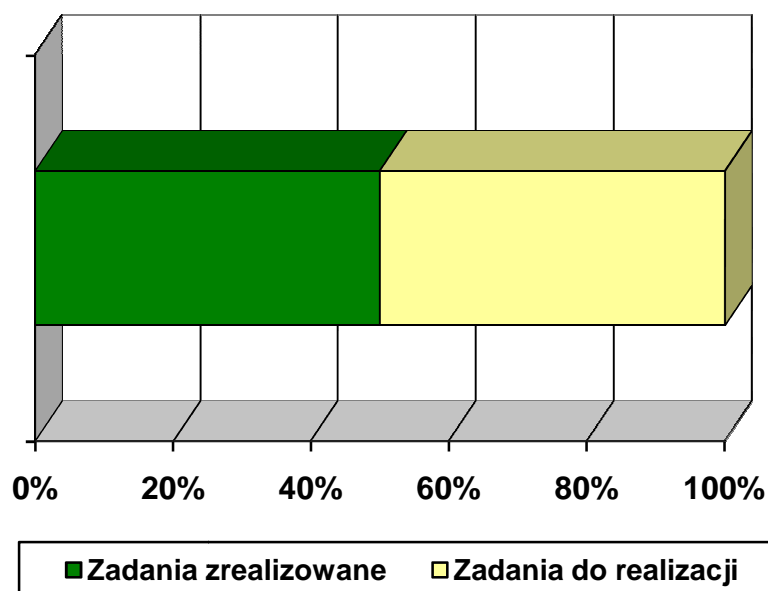
Kierunek działania nr 1 Rozwój produkcji ogrodniczej ze szczególnym uwzględnieniem wzrostu produkcji owoców miękkich oraz rolnictwa ekologicznego
Kierunek działania nr 2 Wspieranie właściwej organizacji i unowocześniania rolnictwa

Niewątpliwie największe zmiany w dziedzinie rolnictwa powiatu strzyżowskiego związane są w omawianym okresie z objęciem gospodarstw rolnych od 2004 r. Wspólną Polityką Rolną Unii Europejskiej. Dzięki temu rolnicy zyskali stały strumień środków finansowych w postaci dopłat bezpośrednich i uzupełniających oraz rzeczywiste wsparcie przedsięwzięć modernizacyjnych w postaci różnych programów finansowanych z funduszy europejskich. Z drugiej strony m.in. w produkcji mleka czy mięsa gospodarstwa musiały przyjąć rygorystyczne zasady rynku regulowanego. Do 2006 r. nie ujawniły się radykalnie pozytywne zmiany w rolnictwie powiatu strzyżowskiego. Nie zwiększyła się grupa gospodarstw towarowych, mimo że istniejące dotychczas umocniły swoją pozycję, ciągle w powiecie funkcjonuje tylko kilkanaście gospodarstw agroturystycznych, jeszcze mniej ekologicznych, nie udało się jak dotychczas powołać grupy producenckiej rolników, mimo podejmowanych prób. Rozwój produkcji owoców miękkich hamuje wahanie ich ceny w kolejnych latach. Nie udało się też zachęcić producentów do wspólnego zakupu i wykorzystania maszyn i urządzeń.

Z kolei dzięki wdrożeniu mechanizmów wspólnej polityki rolnej znacznie ograniczono liczbę ugorów w powiecie, prowadzone jest sukcesywne zalesianie gruntów niższych klas, wzrasta wartość ziemi. Poszczególne programy służą też poprawie struktury wiekowej właścicieli gospodarstw, ochronie bioróżnorodności na terenach

wiejskich, aktywizacji lokalnej społeczności. Ogólnie ocenić można stan realizacji zadań zarysowanych w ramach tego celu strategicznego na koniec 2006 r. na 50%.

Wykres nr 2 - Stan realizacji zadań zapisanych jako cel strategiczny nr 2 priorytetu strategicznego nr 1 Strategii rozwoju powiatu strzyżowskiego na lata 2002 – 2010 na koniec 2006 r.



Cel strategiczny nr 3 Rozwój pozarolniczych form aktywności gospodarczej na obszarach wiejskich powiatu

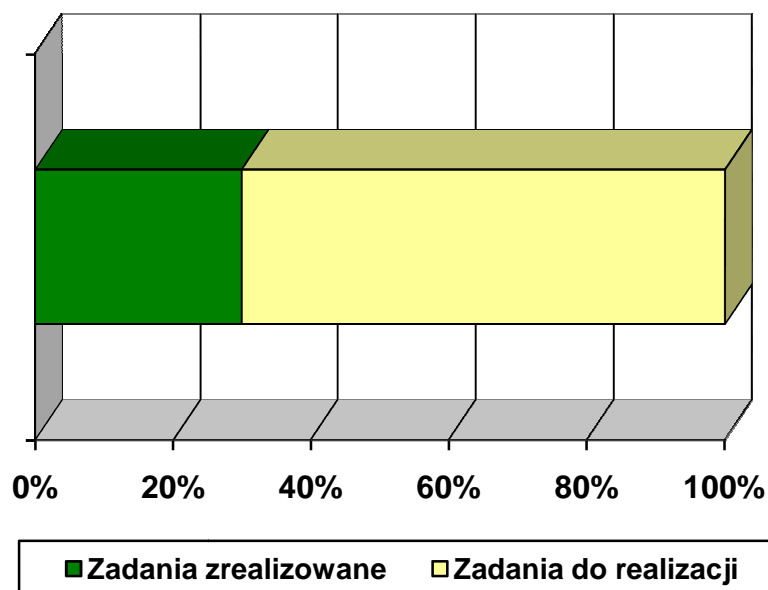
Kierunek działania nr 1 Wzrost liczby gospodarstw agroturystycznych

Kierunek działania nr 2 Wsparcie rozwoju działalności przemysłowej oraz usług na obszarach wiejskich

Kierunek działania nr 3 Poprawa stanu infrastruktury na obszarach wiejskich

Wśród działań wskazywanych do realizacji w ramach tego celu strategicznego najbardziej harmonijnie realizowane są kolejne projekty dotyczące poprawy stanu infrastruktury na terenach wiejskich. Sukcesywnie rozbudowywana jest sieć kanalizacyjna, poprawie ulega stan połączeń drogowych, cały obszar powiatu zyskał dostęp do telefonów stacjonarnych, rozbudowana została sieć łączności mobilnej, rozwija się internet. Nadal jednak działania te nie przekładają się na wzrost liczby podmiotów gospodarczych, szczególnie na terenach wiejskich. Nie udało się jak do tej pory zwiększyć liczby gospodarstw agroturystycznych – wg dostępnych danych w latach 2002 – 2006 liczba gospodarstw agroturystycznych na terenie powiatu uległa zmniejszeniu – o 2 z 13 do 11, nie rozwinęły się też w znaczącej skali nowe firmy usługowe. Pewien rozwój zaobserwować można w dziedzinie produkcji przemysłowej i handlu - dotyczy to zwłaszcza przetwórstwa drewna. Tak więc stan realizacji tego celu strategicznego ocenić można na 30%.

Wykres nr 3 - Stan realizacji zadań zapisanych jako cel strategiczny nr 3 priorytetu strategicznego nr 1 Strategii rozwoju powiatu strzyżowskiego na lata 2002 – 2010 na koniec 2006 r.



Pole strategiczne Gospodarka i przedsiębiorczość

Priorytet nr 2 Tworzenie warunków oraz wspieranie rozwoju gospodarki i przedsiębiorczości ze szczególnym uwzględnieniem sektora małych i średnich przedsiębiorstw jako podstawowe działanie w zakresie przeciwdziałania bezrobociu na terenie powiatu strzyżowskiego

Cel strategiczny nr 1 Podnoszenie konkurencyjności przedsiębiorstw w powiecie

Kierunek działania nr 1 Tworzenie sprzyjających warunków i wspomaganie procesów restrukturyzacyjnych w dużych przedsiębiorstwach na obszarze powiatu w celu umocnienia ich pozycji konkurencyjnej w województwie podkarpackim

Kierunek działania nr 2 Wzmocnienie konkurencyjności małych i średnich przedsiębiorstw na obszarze powiatu

Strategia rozwoju powiatu w sposób jednoznaczny wskazuje, że ponieważ kondycja gospodarki danego terenu decyduje o poziomie jego rozwoju, konieczne jest wzmocnianie pozytywnych tendencji i przeciwdziałanie negatywnym w sektorze gospodarczym na obszarze powiatu. Samorządy terytorialne mają w tym zakresie ograniczone pole działania, gdyż podmioty gospodarcze funkcjonują na zasadach wolnorynkowych, największe znaczenie mają dla nich zaś rozwiązania i warunki ogólnopaństwowe, w tym koniunktura gospodarcza, jednak także działalność samorządów może stymulować pozytywne procesy w tej dziedzinie.

W okresie lat 2003 – 2006 liczba podmiotów gospodarczych na terenie powiatu ustabilizowała się na poziomie ok. 3000, przy czym ich ilość w stosunku do liczby mieszkańców jest stosunkowo niska. Podmioty te to w większości małe firmy – przeciętny podmiot gospodarczy na terenie powiatu zatrudnia niespełna 3,5 pracownika.



Fot. 5 - Strzyżów. Wnętrze nowego sklepu międzynarodowej sieci PLUS

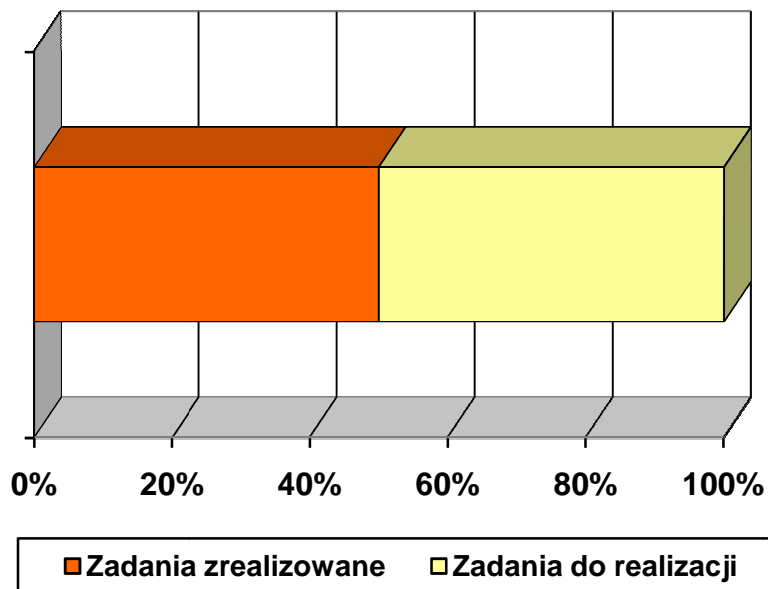
W omawianym okresie kontynuowane były procesy przekształceń dotyczące największych przedsiębiorstw w powiecie, przede wszystkim Fabryki Maszyn i Fabryki Mebli. Do grona największych firm produkcyjnych dołączył zakład „Toya – Drewnotech” w Czudcu zajmujący się przetwórstwem drewna, wzmocniły swoją pozycję rynkową firmy takie jak „Rembud” Strzyżów, Zakład Przetwórstwa Mięsnego Marek Leśniak, Podkarpacki Holding Budowlany „Drogbud” z wytwórnią mas bitumicznych w Strzyżowie, niektóre firmy handlowe. Na terenie powiatu pojawiły się sklepy funkcjonujące w ramach, międzynarodowych, krajowych i regionalnych sieci handlowych. Poszczególne podmioty zrealizowały też inwestycje w celu unowocześnienia produkcji, zwiększenia majątku czy poprawy pozycji konkurencyjnej – dotyczy to firmy „Auto – Service”, która zmodernizowała swoje obiekty w Strzyżowie i we Frysztaku, Drewnotechu w Czudcu, który zakupił czudecki zakład „Instal” i innych podmiotów.



Fot. 6 - PHUP SP Auto – Service (obecnie ASPROD) Strzyżów – największy zakład produkcyjny w powiecie strzyżowskim – budynek głównego zakładu w Strzyżowie

Generalnie stwierdzić można, że działające w powiecie podmioty gospodarcze pozytywnie przechodzą procesy przekształceń, zwiększają swoją pozycję konkurencyjną, jednak w omawianym okresie nie przełożyło się to jeszcze na znaczący wzrost zatrudnienia. Liczba osób pracujących ogółem ustabilizowała się na poziomie ok. 10.000, przy czym największą ilość osób zatrudnionych na terenie powiatu od 1995 r. zanotowano w 2002 r. (11.279). Dane dotyczące ilości podmiotów gospodarczych oraz osób pracujących na tym terenie – względnie stałe w okresie ostatnich kilku lat wskazują, że wyczerpały się dotychczas istniejące tendencje wzrostowe, a dla dalszego rozwoju potrzebne byłyby nowe impulsy. Reasumując jednak stan realizacji zadań zapisanych w ramach tego celu strategicznego na koniec 2006 r., uznać można, że zostały one zrealizowane w 50%.

Wykres nr 4 - Stan realizacji zadań zapisanych jako cel strategiczny nr 1 priorytetu strategicznego nr 2 Strategii rozwoju powiatu strzyżowskiego na lata 2002 – 2010 na koniec 2006 r.



Cel strategiczny nr 2 Rozwój przedsiębiorczości na terenie powiatu strzyżowskiego

Kierunek działania nr 1 Utworzenie powiatowego inkubatora przedsiębiorczości

Kierunek działania nr 2 Promocja przedsiębiorczości i postaw menedżerskich w społeczności powiatu strzyżowskiego

Kierunek działania nr 3 Tworzenie sprzyjających warunków dla podejmowania działalności gospodarczej na obszarze powiatu strzyżowskiego

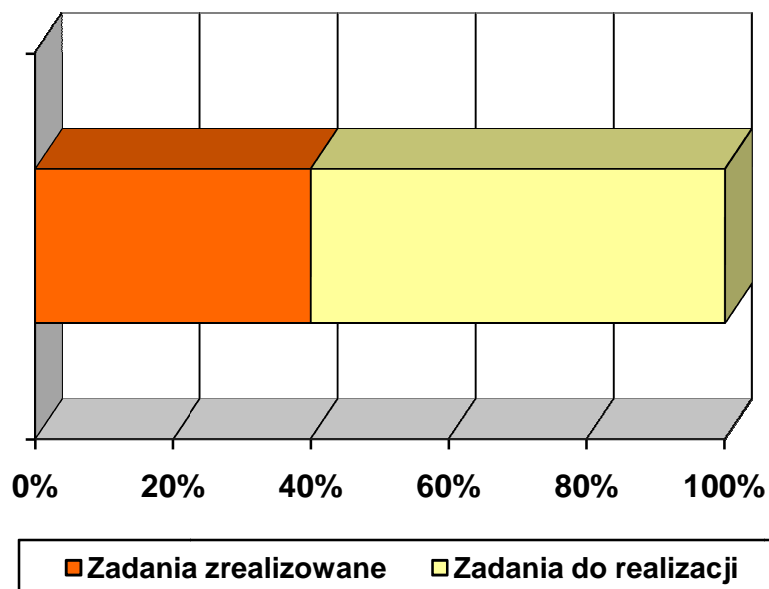
Kierunek działania nr 4 Cykliczne organizowanie targów promujących rodzime produkty oraz działalność szkoleniowa, doradcza i promocyjna adresowana do rozpoczynających działalność gospodarczą

Nasylenie obszaru powiatu strzyżowskiego podmiotami gospodarczymi nadal odbiega od średniej wojewódzkiej i średniej krajowej. Mimo że liczba podmiotów gospodarczych stale się zwiększa, to ciągle stanowi wielkość znacznie niższą niż przeciętnie w województwie i w kraju. To zjawisko jest jedną z głównych przyczyn wysokiego poziomu bezrobocia na tym terenie. Koniecznym jest więc stałe działanie

mające na celu wspomaganie rozwoju przedsiębiorczości, które zostało zapisane w *Strategii rozwoju powiatu* w ramach priorytetu 2 jako cel strategiczny nr 2.

Po pierwszych 4 latach realizacji *Strategii*, stwierdzić można, że część zadań przyjętych w ramach tego celu strategicznego została wypełniona. Zrealizowano na tym terenie kilka projektów wspierających istniejące firmy i adresowanych do rozpoczynających działalność gospodarczą, powstało stowarzyszenie – Powiatowe Forum Gospodarcze – zajmujące się m.in. kreowaniem nowych podmiotów gospodarczych i stale współpracujące z regionalnymi instytucjami otoczenia biznesu, cykliczna impreza powiatowa – Podkarpackie Prezentacje „Agromania” jest rodzajem targów promujących również lokalnych przedsiębiorców. Nie udało się jednak utworzyć inkubatora przedsiębiorczości, stowarzyszenie Powiatowe Forum Gospodarcze zaś boryka się z wieloma bieżącymi trudnościami. Tak więc nadal w dziedzinie rozwoju przedsiębiorczości pozostaje wiele zadań do wykonania, stopień realizacji założonych celów w tym zakresie ocenić można na 40%.

Wykres nr 5 - Stan realizacji zadań zapisanych jako cel strategiczny nr 2 priorytetu strategicznego nr 2 *Strategii rozwoju powiatu strzyżowskiego* na lata 2002 – 2010 na koniec 2006 r.



Cel strategiczny nr 3 Zaangażowanie środków publicznych i pomocowych w celu tworzenia nowych miejsc pracy na obszarze powiatu

Kierunek działania nr 1 System ulg i preferencji dla tworzących nowe miejsca pracy na obszarze powiatu strzyżowskiego

Kierunek działania nr 2 Wykorzystanie dostępnych środków z funduszy krajowych i zagranicznych do stałego generowania nowych miejsc pracy na terenie powiatu

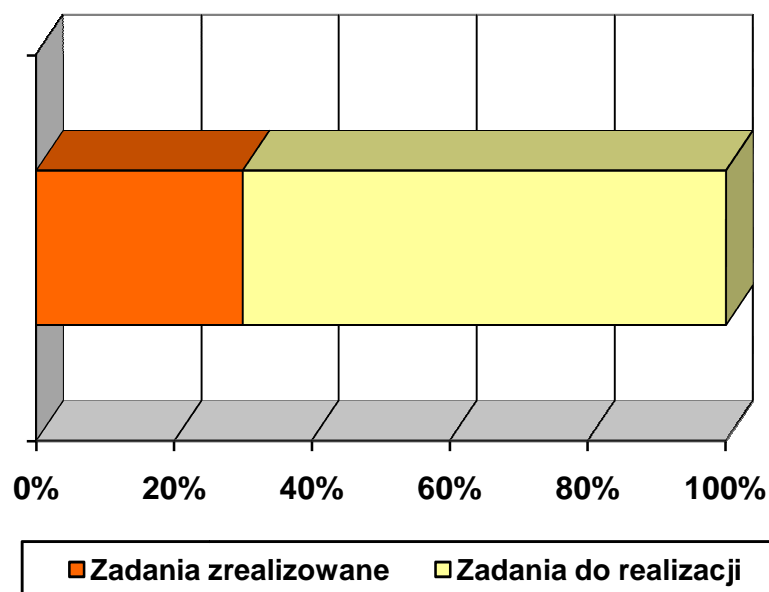
Kierunek działania nr 3 Rozbudowa infrastruktury przyczyniająca się do tworzenia pośrednich i bezpośrednich miejsc pracy

Poziom rozwoju gospodarczego powiatu jest niski, dlatego też konieczne są różnorodne działania mające na celu wspieranie sektora gospodarczego, w tym zwłaszcza tworzenia nowych miejsc pracy. Zadanie to stanowi cel 3 priorytetu 2 *Strategii rozwoju powiatu*. W okresie drugiej kadencji samorządu powiatowego znacznie rozwinięte

zostały instrumenty wspierania podmiotów gospodarczych ze źródeł krajowych, których stosowanie rozpoczęto jeszcze w okresie lat 1999 – 2002. Dotyczy to zwłaszcza Funduszu Pracy i Państwowego Funduszu Rehabilitacji Osób Niepełnosprawnych. Co roku na wspieranie przedsiębiorców, pod kątem przede wszystkim tworzenia miejsc pracy przeznaczane są znaczne środki finansowe. Ogółem wydatki na ten cel w ciągu 4 lat omawianego okresu sięgnęły kwoty 8 mln zł, za które powstało ok. 1.700 miejsc pracy, w tym ok. 150 dla osób niepełnosprawnych. Zmienione zasady udzielania pomocy ze środków Funduszu Pracy oraz dostęp do środków Unii Europejskiej pozwoliły na zaspokojenie niemal w całości potrzeb firm z terenu powiatu na wsparcie zatrudnienia nowych pracowników, a także pokrycie kosztów szkoleń, staży itp. form. Do tych działań doszły inne realizowane m.in. poprzez Powiatowe Forum Gospodarcze oferujące dotacje dla rozpoczynających działalność gospodarczą, dostęp do środków pożyczkowych, dotacji inwestycyjnych i in. m.in. ze środków Zintegrowanego Programu Operacyjnego Rozwoju Regionalnego. Ogółem w okresie lat 1999 – 2006 ze środków pochodzących z zagranicznych programów pomocowych skorzystało 69 przedsiębiorców na kwotę ogółem ok. 1,7 mln zł.

Nie udało się jednak mimo podejmowanych prób wprowadzić w powiecie systemu ulg i preferencji dla podmiotów gospodarczych tworzących nowe miejsca pracy, ze względu przede wszystkim na istniejące przeszkody prawne. Samorządy stale też realizują zadania w dziedzinie modernizacji i rozbudowy infrastruktury, w części likwidujące istniejące wcześniej bariery dla rozwoju gospodarki – zmodernizowana została sieć telefoniczna, niemal cały obszar powiatu objęty jest zasięgiem telefonii mobilnej, poprawia się stan sieci drogowej, dostęp do internetu. Nadal jednak stan infrastruktury, w tym m.in. mostów w ciągach dróg powiatowych stanowi istotną przeszkodę dla prowadzenia i rozwijania działalności gospodarczej. Ogółem stan realizacji zadań objętych opisywanym celem strategicznym określić można na 30%.

Wykres nr 6 - Stan realizacji zadań zapisanych jako cel strategiczny nr 3 priorytetu strategicznego nr 2 Strategii rozwoju powiatu strzyżowskiego na lata 2002 – 2010 na koniec 2006 r.



Cel strategiczny nr 4 Aktywne poszukiwanie inwestorów i tworzenie sprzyjających warunków dla napływu inwestycji zewnętrznych na teren powiatu

Kierunek działania nr 1 Tworzenie sprzyjających warunków dla napływu inwestycji zewnętrznych na teren powiatu, w tym przygotowywanie infrastruktury na odpowiednim poziomie oraz objęcie zewnętrznych inwestorów systemem ulg i preferencji

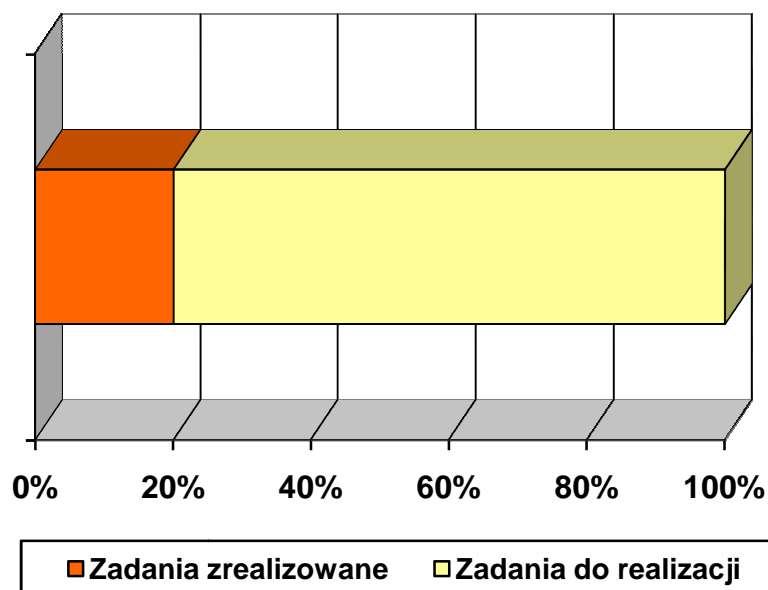
Kierunek działania nr 2 Aktywne poszukiwanie zewnętrznych inwestorów, szczególnie w sektorach produkcyjnych, usług turystyczno – rekreacyjnych oraz w innowacyjnych dziedzinach gospodarki

Kierunek działania nr 3 Prowadzenie ujednoliconej bazy danych oraz powiatowej oferty dla inwestorów zewnętrznych

Niska pozycja konkurencyjna gospodarki powiatu strzyżowskiego wynika między innymi z niewielkiego zainteresowania tym terenem inwestorów zewnętrznych. Wiele przyczyn tego stanu rzeczy ma charakter obiektywny, można jednak także wskazać istotne przeszkody wynikające z uwarunkowań wewnętrznych omawianego obszaru. Od wielu lat samorządy gminne nie posiadają aktualnych planów zagospodarowania przestrzennego, nie ma więc skoordynowanej wizji rozwoju, w tym wyznaczonych stref przeznaczonych do zagospodarowania przemysłowego. W związku z tym trudno wskazać w powiecie obszary oczekujące na zewnętrznych inwestorów, uzbrojone i przygotowane do prowadzenia działalności gospodarczej. Brakuje skoordynowanych działań służących poszukiwaniu i pozyskiwaniu zewnętrznych inwestorów, niedostatki infrastruktury dopełniają zaś listę barier uniemożliwiających zmianę tego stanu rzeczy.

Mimo tych przeszkód w okresie lat 2002 – 2006 zaobserwować można także pozytywne działania w ramach zadań wyznaczonych w tym celu strategicznym. Choć nie na oczekiwaną skalę, ale jednak pojawiły się w tym okresie inwestycje zewnętrzne na terenie powiatu (m.in. zakład Boema w gminie Czudec), rozwinęły swoją działalność poprzez zrealizowane inwestycje firmy z terenu powiatu, niektóre z nich (Fabryka Mebli, Fabryka Maszyn) kontynuują procesy przekształceń, m.in. poprzez zmianę właścicieli. W wielu miejscach powiatu stworzono od podstaw nowe placówki handlowe i gastronomiczne, pojawiają się inwestycje w bazę rekreacyjno – turystyczną (wyciągi narciarskie w Gogołowie i Strzyżowie, stadnina w Gliniku Zaborowskim i in.). Poszczególne samorządy we współpracy ze stowarzyszeniami ze swojego terenu prowadzą stałą bazę danych dla inwestorów dostępną w niektórych przypadkach za pośrednictwem serwisu internetowego, publikowanych także w materiałach promocyjnych. W sumie jednak brakuje działań najważniejszych w ramach tego celu strategicznego, nie ma też impulsów pośrednich wyzwających nowe uwarunkowania dla rozwoju gospodarczego, takich jak chociażby budowa dróg, w tym przede wszystkim drogi krajowej S - 19 i obwodnicy Strzyżowa, co byłoby szansą wykreowania nowych, atrakcyjnych terenów inwestycyjnych. W związku z tym stan realizacji zadań zapisanych w ramach tego celu strategicznego ocenić można na 20%.

Wykres nr 7 - Stan realizacji zadań zapisanych jako cel strategiczny nr 4 priorytetu strategicznego nr 2 Strategii rozwoju powiatu strzyżowskiego na lata 2002 – 2010 na koniec 2006 r.



Pole strategiczne Edukacja ogólna, zawodowa i menedżerska

Priorytet 3 Dostosowanie systemu kształcenia do potrzeb rynku pracy

Cel strategiczny nr 1 Lepsze przygotowanie absolwentów do funkcjonowania na rynku pracy

Kierunek działania nr 1 Wzrost odsetka młodzieży uczęszczającej do szkół dających wykształcenie średnie

Kierunek działania nr 2 Tworzenie nowych, dostosowanych do potrzeb rynku pracy kierunków kształcenia zawodowego

Kierunek działania nr 3 Współpraca szkół ponadgimnazjalnych z innymi podmiotami, w tym samorządami gminnymi, samorządem powiatowym, Powiatową Radą Zatrudnienia, Powiatowym Urzędem Pracy w ustalaniu kierunków kształcenia i zmian w ofercie oświatowej

Kierunek działania nr 4 Partnerstwo szkół prowadzonych przez Powiat Strzyżowski z podmiotami zewnętrznymi, tj. uczelniami i szkołami wyższymi, ośrodkami badawczymi, podmiotami gospodarczymi w celu lepszego przygotowania młodzieży do funkcjonowania na rynku pracy i kontynuacji kształcenia

Kierunek działania nr 5 Utworzenie nowych kierunków kształcenia zawodowego dla młodzieży niepełnosprawnej

Kierunek działania nr 6 Stworzenie systemu stypendialnego, którego podstawowym zadaniem będzie wspieranie najzdolniejszych uczniów i absolwentów w celu umożliwienia im kontynuowania nauki

W okresie lat 2003 – 2006 realizacja zadań zapisanych w ramach tego celu strategicznego przebiegała stosunkowo dobrze. Proces zmian oświaty powiatowej przejętej przez samorząd w 1999 r. połączony był nie tylko z wdrożeniem reformy systemu edukacji, co dla szkół powiatowych oznaczało skrócenie nauki o jeden rok w

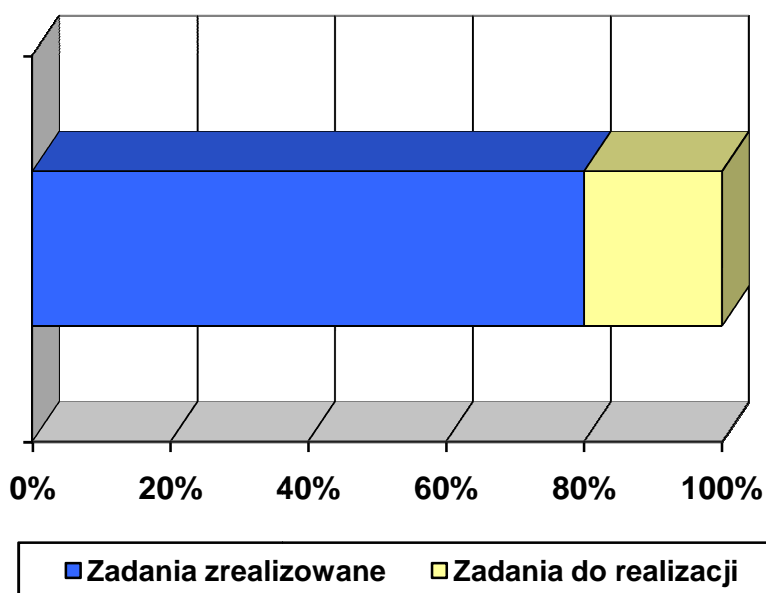
szkołach średnich, a w związku z tym określone problemy kadrowe i finansowe, ale także z realizacją priorytetu strategicznego, tj. dostosowywaniem typów i profili szkół do potrzeb rynku pracy. Przez ten czas we wszystkich jednostkach wprowadzono ogółem kilkadziesiąt nowych typów i kierunków kształcenia, nie wszystkie jednak propozycje spotkały się z zainteresowaniem młodzieży. Wśród najciekawszych propozycji oświatowych z tego okresu wymienić można szkołę policealną w Strzyżowie, rozwinięcie oferty kształcenia zawodowego na poziomie średnim (technika w Strzyżowie i Czudcu), stworzenie kształcenia ponadgimnazjalnego dla młodzieży niepełnosprawnej (Frysztak) i przedszkola specjalnego (Strzyżów). Nie udało się wdrożyć kształcenia dorosłych w jednostkach publicznych, natomiast takie kształcenie realizują prywatne ośrodki edukacyjne (zakład doskonalenia zawodowego, szkoły językowe). Szkoły, funkcjonując w ramach administracji powiatu, stale współpracują z Powiatową Radą Zatrudnienia i innymi instytucjami, monitorując sytuację na rynku pracy, w czym pomagają utworzone w 2003 r. Szkolne Ośrodki Karier.



Fot. 7 - Przewodniczący Rady Powiatu w Strzyżowie Marek Banaś wręcza stypendium ufundowane z Powiatowego Funduszu Stypendialnego podczas sesji Rady Powiatu

Nie udało się zahamować tendencji odpływu absolwentów gimnazjów do szkół poza teren powiatu, ale z kolei wypełnione zostało zadanie zapisane w ramach powyższego celu strategicznego, tj. coraz większy odsetek młodzieży wybiera kształcenie na poziomie szkoły średniej, przez co zmniejsza się liczba uczniów zasadniczych szkół zawodowych. W roku 2006 rozpoczęto budowę centrum kształcenia praktycznego dla zawodów gastronomicznych w Czudcu, przygotowywane są projekty powstania tego typu ośrodka w Strzyżowie. Rozwinięty został system stypendiów w powiecie poprzez utworzenie rokrocznie dostępnego dla wnioskodawców powiatowego funduszu stypendialnego, a następnie zaangażowanie na ten cel środków Unii Europejskiej, budżetu państwa i innych instytucji. Ogółem z różnych form wsparcia skorzystało w tym okresie kilka tysięcy młodych ludzi. Tak więc stopień realizacji zadań zapisanych w ramach powyższego celu strategicznego ocenić można na koniec 2006 r. na 80%.

Wykres nr 8 - Stan realizacji zadań zapisanych jako cel strategiczny nr 1 priorytetu strategicznego nr 3 *Strategii rozwoju powiatu strzyżowskiego na lata 2002 – 2010* na koniec 2006 r.



Cel strategiczny nr 2 Poprawa organizacji i oferty oświatowej placówek prowadzonych przez Powiat Strzyżowski

Kierunek działania nr 1 Rozwój nauczania informatyki, języków obcych oraz upowszechnienie kształcenia przedsiębiorczości wśród uczniów szkół średnich i zawodowych

Kierunek działania nr 2 Poprawa konkurencyjności szkół i placówek oświatowych w zakresie oferty kształcenia i poziomu nauczania

Kierunek działania nr 3 Modernizacja bazy lokalowej szkół i placówek oświatowych pod kątem dostosowania do współczesnych standardów oraz obniżenia kosztów ich funkcjonowania

Kierunek działania nr 4 Zwiększenie roli wychowania w szkołach i placówkach oświatowych, opartego na tradycyjnych wzorcach, realizowanego we współpracy z rodziną, Kościołem i lokalnymi społecznościami

Kierunek działania nr 5 Rozwój edukacji regionalnej w szkołach i placówkach oświatowych

W okresie II kadencji samorządu powiatowego kontynuowano modernizację bazy dydaktycznej szkół i wyposażenie w nowoczesne pomoce dydaktyczne. Można stwierdzić, że do końca 2006 r. zrealizowano większość oczekiwanych zadań modernizacyjnych, wyposażono też wszystkie szkoły w różnorodne specjalistyczne pracownie, w tym umożliwiające prowadzenie egzaminów zawodowych oraz pracownie komputerowe i multimedialne. Największe przedsięwzięcia tego typu w placówkach oświatowych to m.in. modernizacja i rozbudowa Specjalnych Ośrodków Szkolno – Wychowawczych we Frysztaku i Strzyżowie, budynków B i C Zespołu Szkół w Strzyżowie, hali sportowej i budynku dworu w Zespole Szkół w Czudcu. Również

Poradnia Psychologiczno – Pedagogiczna w Strzyżowie zyskała funkcjonalne pomieszczenia i nowoczesny sprzęt. W niemal wszystkich obiektach szkolnych powstały nowoczesne kotłownie centralnego ogrzewania, w niektórych przeprowadzono termomodernizację elewacji. W dziedzinie unowocześnienia bazy dydaktycznej już niewiele zadań pozostało do realizacji, w przyszłości będą jednak konieczne przedsięwzięcia rozwojowe polegające na budowie nowych pomieszczeń dydaktycznych, m.in. centrów kształcenia praktycznego, których do tej pory nie udało się utworzyć.

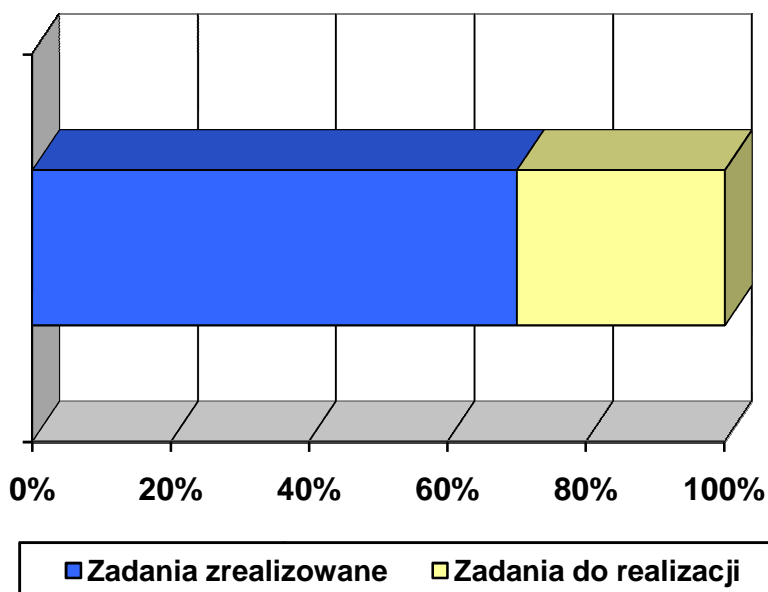
W dziedzinie podniesienia poziomu nauczania, uczestnictwa szkół w olimpiadach i konkursach przedmiotowych nie nastąpiła znacząca poprawa. Nadal tylko pojedynczy uczniowie osiągają sukcesy w olimpiadach i konkursach na szczeblu krajowym, żadna ze szkół powiatowych nie była jak do tej pory notowana w ogólnopolskich i regionalnych rankingach najlepszych placówek edukacyjnych. Dobrze rozwija się nauczanie informatyki – na tym przedmiocie oparto m.in. utworzenie szkoły policealnej w Strzyżowie – nie udało się jednak rozszerzyć zakresu nauczanych języków obcych. Poprzez zmianę programu nauczania do szkół średnich wprowadzona została nauka przedsiębiorczości, nie wdrożono jednak w powiecie projektów służących rzeczywistemu przygotowaniu przyszłych przedsiębiorców. Miernikiem poziomu jakości pracy szkoły jest ogólnopolski system egzaminów koordynowany i nadzorowany przez państwowe Okręgowe Komisje Egzaminacyjne. W tych zestawieniach szkoły powiatowe osiągają poziom zbliżony do średniej wojewódzkiej.



Fot. 8 - Strzyżów. Zmodernizowany budynek „B” Zespołu Szkół w Strzyżowie. Inwestycja Powiatu Strzyżowskiego

Z kolei w aspekcie wychowawczym pracy szkół realizowany jest model wychowania dostosowany do potrzeb i oczekiwań lokalnej społeczności, respektujący wartości chrześcijańskie i patriotyczne. Wzmocnienia wymaga tematyka regionalna i obywatelska w pracy szkół. Ogólnie określić można stopień realizacji zadań zapisanych w ramach niniejszego celu strategicznego na koniec 2006 r. na 70%.

Wykres nr 9 - Stan realizacji zadań zapisanych jako cel strategiczny nr 2 priorytetu strategicznego nr 3 *Strategii rozwoju powiatu strzyżowskiego na lata 2002 – 2010* na koniec 2006 r.



Cel strategiczny nr 3 Utworzenie nowych typów szkół i kierunków kształcenia, w tym szkół pomaturalnych i szkoły oferującej kształcenie na poziomie licencjackim

Kierunek działania nr 1 Tworzenie nowych typów szkół i kierunków kształcenia w istniejących Zespołach Szkół i Specjalnych Ośrodkach Szkolno - Wychowawczych
Kierunek działania nr 2 Działania na rzecz wzrostu odsetka młodzieży wybierającej kształcenie w szkołach średnich na terenie powiatu poprzez m.in. utworzenie nowych szkół oferujących kształcenie na poziomie ponadgimnazjalnym w Niebylcu i we Frysztaku

Kierunek działania nr 3 Utworzenie szkół oferujących kształcenie na poziomie policealnym i pomaturalnym oraz kształcenie dla osób dorosłych, pracujących i różne formy doksztalcania i doskonalenia zawodowego

Kierunek działania nr 4 Utworzenie szkoły oferującej kształcenie na poziomie licencjackim

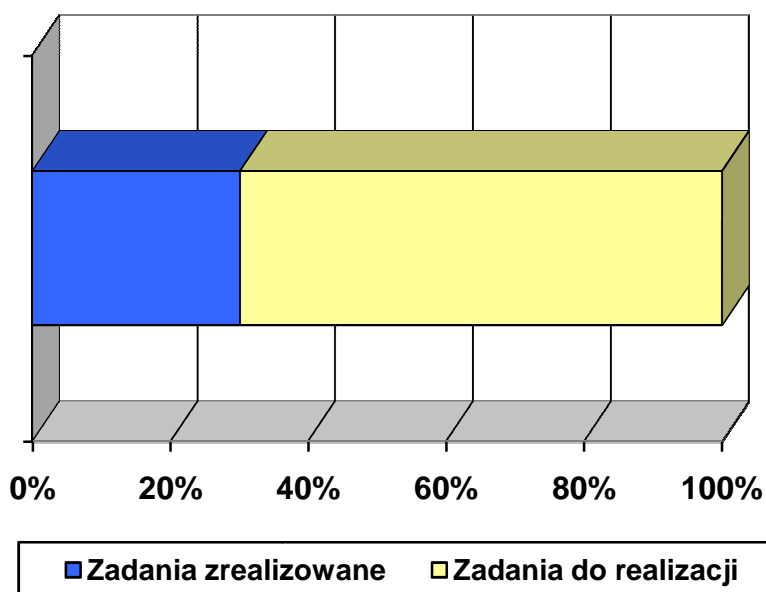
Największym problemem oświaty powiatowej pozostaje zmniejszający się odsetek młodzieży wybierającej dla dalszego kształcenia ponadgimnazjalne szkoły powiatowe. We wszystkich analizowanych latach odsetek ten się zmniejsza, by w 2006 r. osiągnąć poziom bliski 50%. Tendencja ta jest tym bardziej niepokojąca, że wkrótce do szkół prowadzonych przez Powiat zaczną przychodzić uczniowie z lat niżej demograficznego. Trzeba przy tym odnotować, że zjawisko to nie dotyczy szkół specjalnych, w których liczba dzieci i młodzieży stale się zwiększa a ośrodki specjalne na terenie powiatu przyciągają młodzież z różnych rejonów województwa. W związku z tym szersze niż do tej pory zainteresowanie młodzieży ofertą szkół powiatowych staje się zadaniem pierwszoplanowym w drugim okresie realizacji *Strategii rozwoju*. Jest to tym bardziej konieczne, że od liczby uczniów uzależnione jest finansowanie zadań oświatowych, ale również liczba ta jest odzwierciedleniem potencjału edukacyjnego danej jednostki. Dla realizacji tego celu konieczna wydaje się nie tylko lepsza niż do tej pory działalność promocyjno – marketingowa szkół, poprawa bazy dydaktycznej i rozwój

oferty kształcenia, ale również przeprowadzenie zmian strukturalnych w samych jednostkach.

W latach 2002 – 2006 kontynuowano zmiany w ofercie kształcenia w jednostkach powiatowych. Ogółem zaproponowano kilkadziesiąt nowych typów szkół i profili edukacji, w tym szkolnictwa zawodowego. W Strzyżowie kontynuuje działalność szkoła policealna, w Czudcu rozwijają się kierunki gastronomiczne, we Frysztaku w 2006 r. wprowadzono liceum ogólnokształcące dla absolwentów gimnazjum specjalnego, Specjalny Ośrodek Szkolno – Wychowawczy w Strzyżowie we współpracy z Przedszkolem Publicznym rozpoczął prowadzenie nauki dla dzieci niepełnosprawnych w formie przedszkola specjalnego.

Nie udało się jednak objąć kształceniem osób dorosłych i pracujących przez placówki publiczne. Wobec braku zainteresowania ze strony samorządów gminnych i środowisk oświatowych nie wydaje się też możliwe utworzenie szkół średnich w gminach Niebylec i Frysztak. Nie doszło też do utworzenia szkoły wyższej na terenie powiatu m.in. ze względu na brak bazy dydaktycznej dla tego typu szkoły oraz niewielkie zainteresowanie tym tematem samorządu województwa i uczelni wyższych.. Ogólnie ocenić można stan realizacji w/w. celu strategicznego na koniec 2006 r. na 30%.

Wykres nr 10 - Stan realizacji zadań zapisanych jako cel strategiczny nr 3 priorytetu strategicznego nr 3 Strategii rozwoju powiatu strzyżowskiego na lata 2002 – 2010 na koniec 2006 r.



Pole strategiczne Infrastruktura komunikacyjna i ochrona środowiska

Priorytet nr 4 Rozwój infrastruktury poprzez rozbudowę i modernizację układu komunikacyjnego oraz działania służące ochronie środowiska naturalnego

W ramach tego priorytetu przewidziano realizację zadań związanych z infrastrukturą transportową i infrastrukturą ochrony środowiska. Aktualnie rozważyć należałoby rozszerzenie tego priorytetu strategicznego o cel strategiczny i kierunki działań związane z rozwojem społeczeństwa informacyjnego, tj. rozbudową infrastruktury komunikacji elektronicznej, tworzeniem nowych systemów opartych na elektronicznym przekazie i dostępie do informacji.

Cel strategiczny nr 1 Modernizacja dróg powiatowych pod kątem rozwoju przedsiębiorczości i turystyki w obszarze środkowo – zachodnim województwa podkarpackiego

Kierunek działania nr 1 Modernizacja nawierzchni dróg powiatowych
Kierunek działania nr 2 Przebudowa mostów w ciągach dróg powiatowych
Kierunek działania nr 3 Zabezpieczenie przed osuwiskami, poprawa odwodnień, oznakowania, ustawianie barier energochłonnych i inne działania zmierzające do poprawy stanu bezpieczeństwa na drogach powiatowych

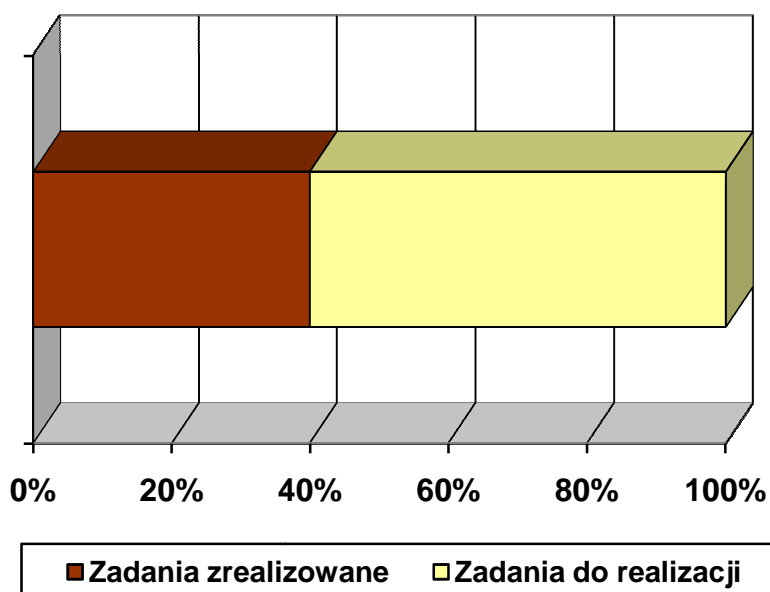
Poprawa stanu dróg powiatowych pozostała jednym z głównych celów samorządu powiatowego w okresie drugiej kadencji. Zgodnie z wyznaczonymi zadaniami w *Strategii rozwoju powiatu* w pierwszej kolejności realizowano modernizację nawierzchni drogowych, ale również doszło do znaczącej poprawy w zakresie bieżącego utrzymania i zarządzania drogami powiatowymi, które realizuje Powiatowy Zarząd Dróg w Strzyżowie. Od początku funkcjonowania Powiatu Strzyżowskiego, tj. od 1999 r. do końca 2006 r. udało się ogółem przebudować nawierzchnię na ok. 70 km dróg, co stanowi 50% potrzeb w tym zakresie, dokonano bieżących remontów wszystkich mostów, poprawy odwodnienia, przebudowy przepustów i niektórych osuwisk na drogach, dla największych z nich przygotowując w uzgodnieniu ze specjalistami dokumentację budowlaną i finansowanie ich zabezpieczenia.



Fot. 9 - Nowa Wieś. Modernizacja nawierzchni drogi powiatowej

Nie udało się jak do tej pory przebudować żadnego z mostów na drogach powiatowych z konstrukcji metalowo – drewnianej na żelbetonową, tym samym podnieść ich nośności. Działania takie przewidziane są jednak w aktualnym Wieloletnim Programie Inwestycyjnym Powiatu Strzyżowskiego. Stan realizacji zadań zapisanych w ramach niniejszego celu strategicznego na koniec 2006 r. można w przybliżeniu określić na 40%.

Wykres nr 11- Stan realizacji zadań zapisanych jako cel strategiczny nr 1 priorytetu strategicznego nr 4 Strategii rozwoju powiatu strzyżowskiego na lata 2002 – 2010 na koniec 2006 r.



Cel strategiczny nr 2 Wsparcie budowy nowych połączeń drogowych na obszarze powiatu strzyżowskiego a także modernizacji linii kolejowej Rzeszów – Jasło

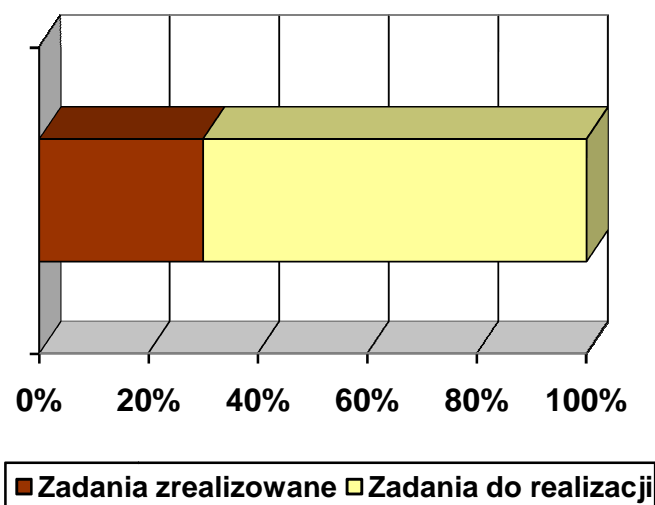
Kierunek działania nr 1 Wsparcie budowy drogi ekspresowej – Rzeszów – Barwinek – granica państwa

Kierunek działania nr 2 Modernizacja ciągu drogowego nr 988, w tym budowa obwodnicy drogowej wokół Strzyżowa

Kierunek działania nr 3 Działania na rzecz zagospodarowania mienia Polskich Kolei Państwowych oraz pełniejszego wykorzystania linii kolejowej Rzeszów – Jasło, w tym dążenie do elektryfikacji tego połączenia kolejowego

Jednym z głównych elementów stanowiących o rozwoju gospodarczym danego terenu jest stan infrastruktury komunikacyjnej i jej dostosowanie do współczesnych wyzwań. Stąd też niedostatki w tym zakresie są jedną z głównych barier rozwojowych obszaru powiatu strzyżowskiego. Dla wyzwolenia nowych impulsów rozwojowych niezbędne byłoby zrealizowanie najważniejszych inwestycji w sieci transportowe na tym terenie, którymi są: budowa drogi ekspresowej S - 19, modernizacja drogi wojewódzkiej 988 oraz budowa obwodnicy Strzyżowa a także modernizacja linii kolejowej Rzeszów – Jasło. Za wszystkie te inwestycje odpowiadają instytucje spoza terenu powiatu strzyżowskiego, dlatego też rolą władz powiatu jest stwarzanie sprzyjających warunków dla ich realizacji. Od 2002 r. spośród nich udało się zrealizować w części modernizację drogi wojewódzkiej nr 988 na odcinku Twierdza – Warzyce, co znacznie poprawiło warunki komunikacji na drodze łączącej Rzeszów z Jasłem i dalej Gorlicami i Nowym Sączem, nie udało się natomiast zrealizować zadań związanych z budową drogi S - 19, choć w 2006 r. uległy przyśpieszeniu prace koncepcyjne na szczeblu ogólnokrajowym i regionalnym, nie zrealizowano także modernizacji linii kolejowej Rzeszów – Jasło, nie doszło też do znaczącej poprawy zagospodarowania mienia PKP wokół dworców kolejowych. Jedyną widoczną inwestycją w tej dziedzinie było powstanie nowej hali produkcyjnej Spółdzielni „Auto – Service” przy dworcu PKP we Frysztaku i nowe zagospodarowanie terenu przykolejowego w tym miejscu. Ogólnie stan realizacji zadań zapisanych w ramach tego celu strategicznego ocenić można na koniec 2006 r. na 30%.

Wykres nr 12 - Stan realizacji zadań zapisanych jako cel strategiczny nr 2 priorytetu strategicznego nr 4 Strategii rozwoju powiatu strzyżowskiego na lata 2002 – 2010 na koniec 2006 r.



Cel strategiczny nr 3 Działania na rzecz właściwej gospodarki odpadami oraz rozbudowy infrastruktury technicznej gospodarki wodnej i ściekowej

Kierunek działania nr 1 Stworzenie jednolitego systemu gospodarki odpadami na obszarze powiatu strzyżowskiego

Kierunek działania nr 2 Rozbudowa kanalizacji sanitarnej we wszystkich gminach na terenie powiatu

Kierunek działania nr 3 Prowadzenie prac melioracyjnych pod kątem ochrony gruntów rolnych, zabudowań i infrastruktury technicznej przed degradacją wskutek niewłaściwych stosunków wodnych, w tym przed skutkami powodzi i osuwisk

Kierunek działania nr 4 Wsparcie budowy zbiornika retencyjnego w Wiśniowej

Kierunek działania nr 5 Działania na rzecz racjonalnego wykorzystania zasobów wodnych

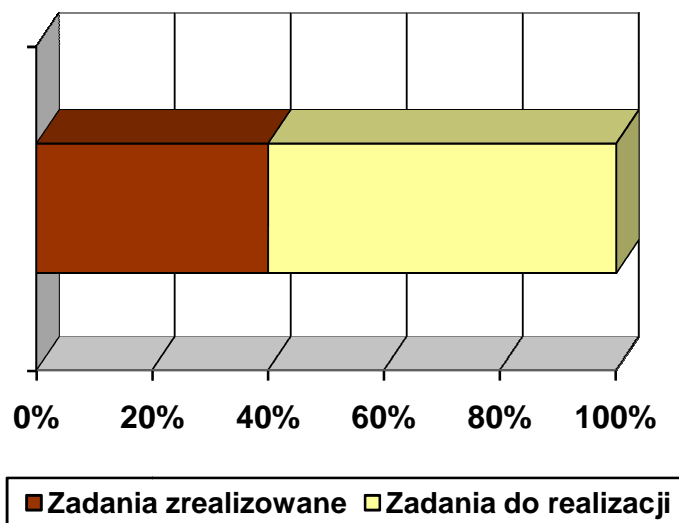
Inwestycje służące ochronie środowiska naturalnego stanowią w polskim systemie prawnym domenę przede wszystkim podmiotów prywatnych i samorządów gminnych. Dotyczy to zarówno gospodarki odpadami jak i ochrony wód czy atmosfery. Po wstąpieniu Polski do Unii Europejskiej zaostreżeniu uległo wiele norm i przepisów określających zasady korzystania ze środowiska. W tej dziedzinie rolę regulatora w niektórych zakresach pełni m.in. samorząd powiatowy i Starosta jako organ administracji publicznej. Wypełnieniem tego zadania było przyjęcie w 2004 r. powiatowych planów ochrony środowiska i gospodarki odpadami a także wydanie różnorodnych decyzji określających zasady korzystania ze środowiska na obszarze powiatu strzyżowskiego. Nowe regulacje ustawowe a także kolejne realizowane zadania inwestycyjne przyczyniają się do poprawy stanu środowiska na tym terenie. Dotyczy to zwłaszcza gospodarki odpadami – na koniec 2006 r. stwierdzić można, że zorganizowana, cykliczna zbiórka odpadów komunalnych objęła praktycznie cały teren powiatu. Ze względów finansowych zdarzają się jeszcze przypadki niewykorzystywania przez mieszkańców tej możliwości, generalnie jednak zadanie to zostało zrealizowane. Problemem pozostają niedostosowane do norm składowiska odpadów, jednak i w tej dziedzinie pojawiają się nowe, przyszłościowe rozwiązania. Nadal jednym z podstawowych wyzwań inwestycyjnych dla obszaru powiatu strzyżowskiego pozostaje rozbudowa sieci kanalizacyjnej, gdyż co prawda długość sieci zwiększyła się dwukrotnie w latach 2002 – 2006, jednak jest to zaledwie trzecia część długości sieci wodociągowej i w związku z tym zdecydowanie za mały stopień zaspokojenia potrzeb, szczególnie na terenach wiejskich.



Fot. 10 - Wysoka Strzyżowska. Rozwiązania odwadniające i zabezpieczające korpus drogi powiatowej Wysoka Strzyżowska – Gbiska – Strzyżów

W dziedzinie racjonalnej gospodarki wodnej nastąpiła poprawa w stosunku do lat poprzednich, zauważalna jest większa dbałość mieszkańców i służb publicznych o istniejące urządzenia melioracyjne i odwodnienie infrastruktury technicznej, lepiej rozpoznany i zdiagnozowany jest problem osuwisk, w ich likwidacji poczyniono też znaczące postępy. Nie udało się z kolei ukonkretnić prac związanych z projektami zapisanymi w *Planie zagospodarowania przestrzennego województwa podkarpackiego*, w tym dotyczących zbiornika retencyjnego w Wiśniowej i innych. Częściowo realizowane są zadania związane z racjonalizacją wykorzystania zasobów wodnych na terenie powiatu. Ogółem ocenić można stan realizacji zadań zapisanych w ramach niniejszego celu strategicznego na koniec 2006 r. na 40%.

Wykres nr 13 - Stan realizacji zadań zapisanych jako cel strategiczny nr 3 priorytetu strategicznego nr 4 Strategii rozwoju powiatu strzyżowskiego na lata 2002 – 2010 na koniec 2006 r.



Pole strategiczne Inicjatywy lokalne i współpraca regionalna

Priorytet nr 5 Aktywizacja i integracja społeczności powiatu strzyżowskiego wokół programów wspierających jego rozwój

Cel strategiczny nr 1 Realizacja przedsięwzięć promocyjnych w dziedzinie kultury, sztuki, sportu, turystyki i gospodarki

Kierunek działania nr 1 Wydawanie czasopisma powiatowego oraz inne działania wykorzystujące przekaz medialny dla tworzenia pozytywnego wizerunku powiatu

Kierunek działania nr 2 Organizacja imprez i konkursów promujących walory kulturalne, turystyczne i gospodarcze powiatu

Kierunek działania nr 3 Kreowanie pozytywnego wizerunku powiatu m.in. poprzez wykorzystanie nowoczesnych środków przekazu

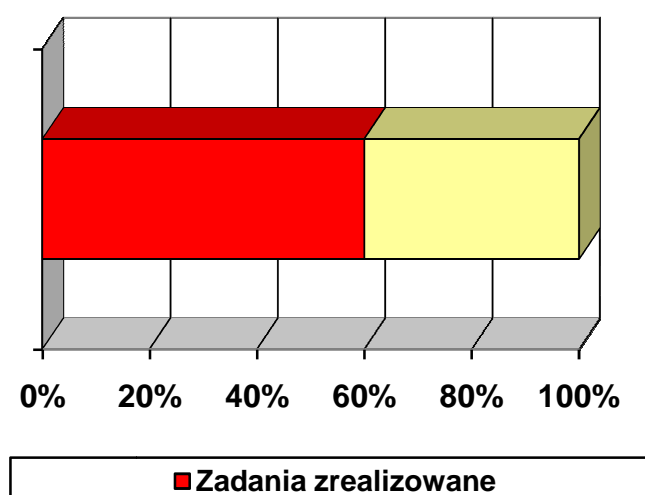
W okresie drugiej kadencji działalność promocyjna samorządu powiatowego została rozwinięta i uzupełniona o nowe propozycje. Co prawda w tym okresie doszło do zaprzestania wydawania czasopisma powiatowego „Bardo”, ale ustalony został kalendarz imprez powiatowych obejmujący sport, turystykę i rekreację, wdrożony też został projekt portalu internetowego powiatu www.strzyzow.com.pl, zawierający wiele istotnych informacji z tego terenu. Stały i coraz pełniejszy charakter ma realizowana pod patronatem powiatu rywalizacja sportowa młodzieży szkolnej organizowana we współpracy ze Szkolnym Związkiem Sportowym. Samorząd Powiatowy uczestniczy w finansowaniu wielu imprez o charakterze kulturalnym na terenie powiatu, dofinansując także odbudowę obiektów zabytkowych. Starostwo Powiatowe jest także inicjatorem imprez o charakterze turystycznym, których celem jest promocja walorów krajobrazowych powiatu. Stały i atrakcyjny charakter ma organizowane co roku w Strzyżowie Święto Powiatu Strzyżowskiego z Podkarpackimi Prezentacjami „Agromania”, rokrocznie pojawiają się też nowe, ciekawe inicjatywy regionalne, w których uczestniczą jednostki organizacyjne Powiatu. Podjęta z gminą Strzyżów współpraca w funkcjonowaniu Biblioteki Powiatowej pozwala m.in. na dofinansowanie działalności wydawniczej – dzięki temu rokrocznie dofinansowywane są publikacje regionalne, w tym utwory lokalnych twórców kultury. Na terenie powiatu zauważalne jest także ożywienie działalności organizacji pozarządowych funkcjonujących w różnych dziedzinach, szczególnie w dziedzinie sportu, kultury, turystyki, rozwoju gospodarczego i in. Nową, istotną inicjatywą, która przyczynić się może w znacznym stopniu do ożywienia działalności sfery pozarządowej w powiecie, jest rozpoczęty w latach 2005 – 2006 program LEADER, który kontynuowany będzie w latach następnych.



Fot. 11 - Strzyżów. Podkarpackie Prezentacje „Agromania” 2005. Okolicznościowy produkt GS Sch w Strzyżowie

Zauważalne braki w działalności promocyjnej Powiatu Strzyżowskiego dotyczą w pierwszej kolejności nieadekwatnej do rzeczywistości polityki informacyjnej samorządu. Obszar powiatu rzadko funkcjonuje w mediach regionalnych, niedostateczna jest też działalność informacyjna samorządu na swoim terenie. Po zaprzestaniu wydawania czasopisma „Bardo” rolę pisma samorządu powiatowego wypełniał nieregularny biuletyn „Kurier Powiatu Strzyżowskiego”, jednak dla ugruntowania samorządu powiatowego konieczne jest wzmocnienie jego działalności informacyjnej i większy stopień jej profesjonalizacji. Na koniec 2006 r. stan realizacji zadań zapisanych w ramach niniejszego celu strategicznego ocenić można na 60%.

Wykres nr 14 - Stan realizacji zadań zapisanych jako cel strategiczny nr 1 priorytetu strategicznego nr 5 Strategii rozwoju powiatu strzyżowskiego na lata 2002 – 2010 na koniec 2006 r.



Cel strategiczny nr 2 Współdziałanie społeczności lokalnych, samorządów i innych podmiotów w realizacji różnorodnych programów o znaczeniu lokalnym

Kierunek działania nr 1 Wspólna realizacja różnych programów przez samorzady terytorialne z terenu powiatu

Kierunek działania nr 2 Współdziałanie w pozyskiwaniu zewnętrznych środków finansowych służących rozwojowi powiatu

Kierunek działania nr 3 Wspieranie różnorodnych inicjatyw społecznych, popieranie rozwoju stowarzyszeń i grup samopomocowych

Inicjatywy społeczne realizowane we współpracy różnych środowisk stanowią dobrą tradycję społeczności powiatu strzyżowskiego. W omawianym okresie realizowano wiele działań wypełniających tę tradycję, zarówno wypływających z propozycji mieszkańców jak i realizowanych we współpracy samorządów i innych instytucji. W tej formule podejmowano zadania inwestycyjne dotyczące modernizacji infrastruktury, projekty związane z bezpieczeństwem publicznym, inicjatywy promocyjne, kulturalne, sportowe, turystyczne i in. Działania aktywizujące lokalną społeczność będą mogły ulec zintensyfikowaniu po pełnym zafunkcjonowaniu na obszarze powiatu programu Unii Europejskiej LEADER, który nakierowany jest na wspieranie lokalnych inicjatyw na obszarach wiejskich. W roku 2006 dwie gminy powiatu: Czudec i Strzyżów uczestniczyły w pilotażowym projekcie tego programu, który od 2007 r. obejmie już wszystkie gminy powiatu.

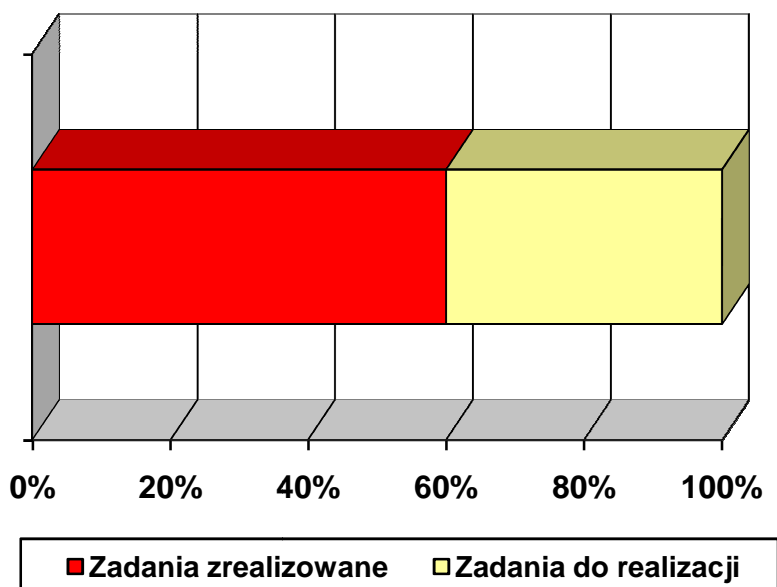


Fot. 12 – Strzyżów. Wręczenie Nagród Honorowych Zarządu Powiatu podczas obchodów Święta Powiatu Strzyżowskiego

Pomimo wielu pozytywnych przykładów nadal istnieje na terenie powiatu duże zapotrzebowanie na wspieranie oddolnych inicjatyw i większą niż do tej pory współpracę samorządów terytorialnych między sobą. Dotyczy to pozyskiwania zewnętrznych środków finansowych, ale również wspólnej realizacji zadań inwestycyjnych – szczególnie w zakresie dróg powiatowych. W tej dziedzinie bowiem samorzady gminne uczestniczą w finansowaniu zadań w znacznie mniejszym stopniu niż w innych powiatach województwa. Wsparcia wymaga dalszy rozwój aktywności społecznej na

terenie powiatu strzyżowskiego we współczesnych formach takich jak stowarzyszenia, lokalne grupy działania, grupy producenckie i in. Ogólnie stan realizacji zadań zapisanych w ramach tego celu strategicznego na koniec 2006 r. ocenić można na 60%.

Wykres nr 15 - Stan realizacji zadań zapisanych jako cel strategiczny nr 2 priorytetu strategicznego nr 5 Strategii rozwoju powiatu strzyżowskiego na lata 2002 – 2010 na koniec 2006 r.



Cel strategiczny nr 3 Realizacja programów dotyczących stanu bezpieczeństwa na obszarze powiatu

Kierunek działania nr 1 Stworzenie systemu zintegrowanego ratownictwa w powiecie

Kierunek działania nr 2 Realizacja programu „bezpieczny powiat” angażującego różne środowiska w powiecie w działalności prewencyjnej na rzecz poprawy stanu bezpieczeństwa

Kierunek działania nr 3 Stworzenie sprawnego systemu zbiorowego bezpieczeństwa umożliwiającego skuteczne reagowanie na klęski żywiołowe i inne zagrożenia bezpieczeństwa w powiecie

W latach 2002 – 2006 teren powiatu strzyżowskiego nadal był jednym z najbezpieczniejszych obszarów w województwie i w kraju. Rokrocznie notuje się tutaj jeden z najniższych wskaźników przestępstw, stosunkowo dobrze jest też zorganizowany system bezpieczeństwa. W tym okresie doszło do znaczącego wzmocnienia infrastruktury bezpieczeństwa publicznego poprzez oddanie do użytku w 2003 r. nowoczesnej i funkcjonalnej strażnicy Państwowej Straży Pożarnej w Strzyżowie i wyposażenie jej w spełniający współczesne standardy sprzęt ratowniczy, w tym samochód z wysięgnikiem i nowy samochód ratowniczy przystosowany do ratownictwa drogowego. Nadal rozwijany i umacniany jest ruch ochotniczych straży pożarnych tworzących wspólnie z PSP krajowy system ratowniczo – gaśniczy. Remontu obiektów w Strzyżowie i innych miejscowościach powiatu dokonała także Komenda Policji, a dopełnieniem pozytywnych

zmian w zabezpieczeniu sprzętowym służb ratowniczych powiatu było wyposażenie w nowoczesne ambulanse oddziału ratownictwa medycznego SP ZOZ w Strzyżowie.



Fot. 13 - Strzyżów. Nowa strażnica Państwowej Straży Pożarnej przy ul. Sportowej

W latach 2002 – 2003 podjęto próbę wspólnych dyżurów państwowej straży pożarnej i ratowników medycznych SP ZOZ w Komendzie powiatowej PSP, co było wypełnieniem idei stworzenia w powiecie Centrum Powiadomienia Ratunkowego, jednak ze względu na trudności organizacyjne, finansowe, a przede wszystkim brak uregulowań prawnych nie udało się kontynuować tego eksperymentu w następnych latach. Wdrożony za to został na terenie powiatu nowy numer ratunkowy 112 – obsługiwany najpierw przez Komendę Powiatową Policji a następnie Państwową Straż Pożarną.

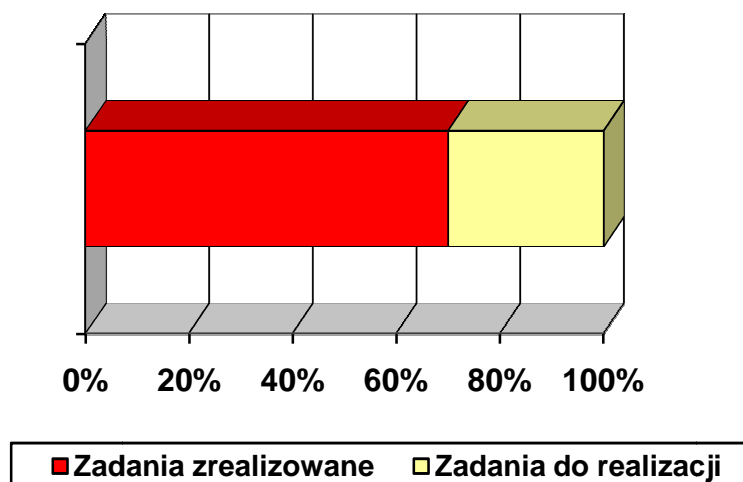
W roku 2004 zarejestrowano stowarzyszenie „Bezpieczny Powiat Strzyżowski” mające na celu podejmowanie działań prewencyjnych związanych z zagrożeniami bezpieczeństwa. W dziedzinie organizacji systemu bezpieczeństwa i przeciwdziałania zagrożeniom powiat uczestniczy w działaniach wyznaczonych dla jego struktur w ramach systemu ogólnokrajowego. W omawianym okresie system ten został wielokrotnie sprawdzony podczas m.in. zagrożeń spowodowanych przez powodzie, lokalne podtopienia, osuwiska, obfite opady śniegu. Generalnie można stwierdzić, że system ten oparty na Państwowej Straży Pożarnej jako podstawowej formacji ratowniczej, uzupełnionej przez zastępy ochotniczych straży pożarnych oraz Powiatowym Zespole Reagowania Kryzysowego działającym w Powiatowym Centrum Zarządzania Kryzysowego umiejscowionym w strażnicy Państwowej Straży Pożarnej funkcjonuje prawidłowo.



Fot. 14 - Strzyżów, Starostwo Powiatowe. Posiedzenie Powiatowego Zespołu Reagowania Kryzysowego

Jedynym stale wzrastającym zagrożeniem dla zdrowia i życia ludzi na terenie powiatu strzyżowskiego jest zagrożenie w ruchu drogowym, dotyczące różnych niebezpiecznych miejsc na wszystkich kategoriach dróg na terenie powiatu. W latach 2003 – 2006 doszło do wielu tragicznych wypadków w różnych miejscach powiatu, tak więc działania przeciwdziałające tym zagrożeniom powinny stać się pierwszoplanowym zadaniem dla poprawy stanu bezpieczeństwa w powiecie. Na koniec 2006 r. realizację zadań zapisanych w ramach niniejszego celu strategicznego ocenić można na 70%.

Wykres nr 16 - Stan realizacji zadań zapisanych jako cel strategiczny nr 3 priorytetu strategicznego nr 5 Strategii rozwoju powiatu strzyżowskiego na lata 2002 – 2010 na koniec 2006 r.



Cel strategiczny nr 4 Przedsięwzięcia dotyczące rozwoju usług zdrowotnych i opieki społecznej na terenie powiatu

Kierunek działania nr 1 Rozwój szpitala powiatowego w Strzyżowie

Kierunek działania nr 2 Poprawa standardu lokalowego i sprzętowego powiatowych placówek ochrony zdrowia

Kierunek działania nr 3 Poprawa standardu świadczonych usług w placówkach stałych pomocy społecznej na obszarze powiatu strzyżowskiego

Kierunek działania nr 4 Rozwój usług pomocy społecznej świadczonych przez podmioty spoza sfery budżetowej

Kierunek działania nr 5 Wzrost konkurencyjności w oferowaniu usług medycznych oraz tworzenie nowych placówek świadczących usługi w dziedzinie ochrony zdrowia i pomocy społecznej

W okresie drugiej kadencji samorządu powiatowego zakończone zostały procesy reorganizacji służby zdrowia na terenie powiatu strzyżowskiego założone w reformie ochrony zdrowia z 1998 r. Z istniejącego przed 1999 r. jedyne publicznego zespołu opieki zdrowotnej obejmującego całość usług medycznych wyodrębniło się kilkadziesiąt samodzielnych podmiotów oferujących usługi w dziedzinie podstawowej opieki zdrowotnej, stomatologii, specjalistycznej opieki medycznej i in. W ślad za tym pojawiła się możliwość konkurowania pomiędzy tymi jednostkami, jednak ze względu na ich nadal zbyt małą liczbę stopień konkurencji pomiędzy poszczególnymi placówkami ochrony zdrowia nie jest jeszcze na tym terenie zbyt wysoki. Po tych przekształceniach publiczny zespół opieki zdrowotnej, dla którego samorząd powiatowy pełni rolę organu założycielskiego ograniczył swoje usługi do lecznictwa zamkniętego (szpital powiatowy wraz z łózkami długoterminowymi), ratownictwa medycznego (oddział pomocy doraźnej) oraz niektórych poradni specjalistycznych (m.in. okulistyka, laryngologia, rehabilitacja). W sumie jednak sam SP ZOZ w Strzyżowie nadal stanowi jeden z największych zakładów pracy w powiecie, zatrudniając ogółem ok. 400 osób. Kolejne przekształcenia w powiatowej służbie zdrowia a także nowe regulacje i rozstrzygnięcia prawne powodowały narastanie trudnej sytuacji finansowej tej jednostki, co w konsekwencji na koniec 2006 r. zagroziło jej dalszemu funkcjonowaniu. Nie udało się bowiem mimo podejmowanych prób do końca omawianego okresu poprawić kondycji finansowej SP ZOZ, które to zadanie jest jednym z najpilniejszych dla samorządu powiatowego. Z kolei w związku z restrukturyzacją powiatowego systemu ochrony zdrowia konieczne stało się nowe uregulowanie zarządzania mieniem stanowiącym wcześniej bazę świadczonych usług dla SP ZOZ. W tym zakresie *gros* przekształceń po przejęciu zarządzania tymi obiektami dokonało Starostwo Powiatowe poprzez przekazanie części ośrodków zdrowia dla samorządów gminnych, sprzedaż niektórych obiektów i dzierżawienie wolnych pomieszczeń na usługi medyczne i mieszkania. Istotnym, stałym działaniem samorządu powiatowego jest rokroczne remontowanie kolejnych pomieszczeń Szpitala Powiatowego i wyposażanie tej placówki w sprzęt medyczny, w tym zakupywane ze środków budżetu powiatu i budżetu państwa nowoczesne ambulanse ratownicze.



Fot. 15 - Strzyżów, szpital powiatowy. Dr B. Zabrzycki prezentuje nowy sprzęt medyczny zakupiony ze środków Powiatu Strzyżowskiego

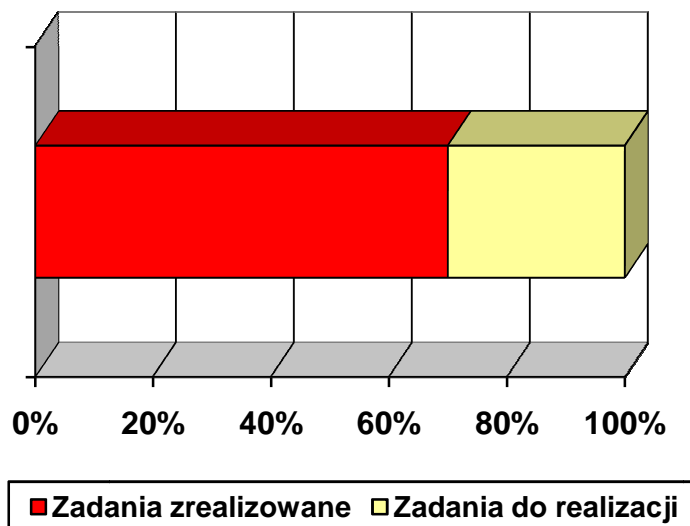
W dziedzinie pomocy społecznej kontynuowano umacnianie funkcjonujących placówek, wyposażając je w potrzebny sprzęt, w tym w samochody i modernizując poszczególne obiekty. W okresie lat 2002 – 2006 najistotniejsze wydarzenia z tej dziedziny to m.in.: powstanie w Pstrągowej Woli filii Domu Pomocy Społecznej w Babicy, rozpoczęcie rozbudowy Domu Pomocy Społecznej w Gliniku Dolnym, przekazanie nowej siedziby Powiatowemu Urzędowi Pracy w Strzyżowie. Na terenie powiatu pojawiła się też pierwsza placówka niepubliczna pomocy społecznej, która dynamicznie się rozwija – są to Warsztaty Terapii Zajęciowej w Różance prowadzone przez Caritas Diecezji Rzeszowskiej.



Fot. 16 - Pstrągowa Wola, gm. Czudec. Oddanie do użytku filii Domu Pomocy Społecznej w Babicy w zmodernizowanym obiekcie byłej szkoły podstawowej

Rozwijana jest pomoc dla osób niepełnosprawnych i bezrobotnych poprzez gospodarowanie przez Powiat środkami Państwowego Funduszu Rehabilitacji Osób Niepełnosprawnych i Funduszu Pracy a także projekty finansowane m.in. z Europejskiego Funduszu Społecznego. Powiatowe Centrum Pomocy Rodzinie prowadzi działania w zakresie opieki nad dzieckiem w formie finansowania i nadzoru nad rodzinami zastępczymi. Rozwijają swoją działalność także stacjonarne placówki pomocy społecznej prowadzone przez powiat i samorządy gminne. Tak więc, podsumowując przedstawione działania, ocenić można stan realizacji zadań zapisanych w ramach niniejszego celu strategicznego na koniec 2006 r. na 70%.

Wykres nr 17 - Stan realizacji zadań zapisanych jako cel strategiczny nr 4 priorytetu strategicznego nr 5 *Strategii rozwoju powiatu strzyżowskiego na lata 2002 – 2010* na koniec 2006 r.

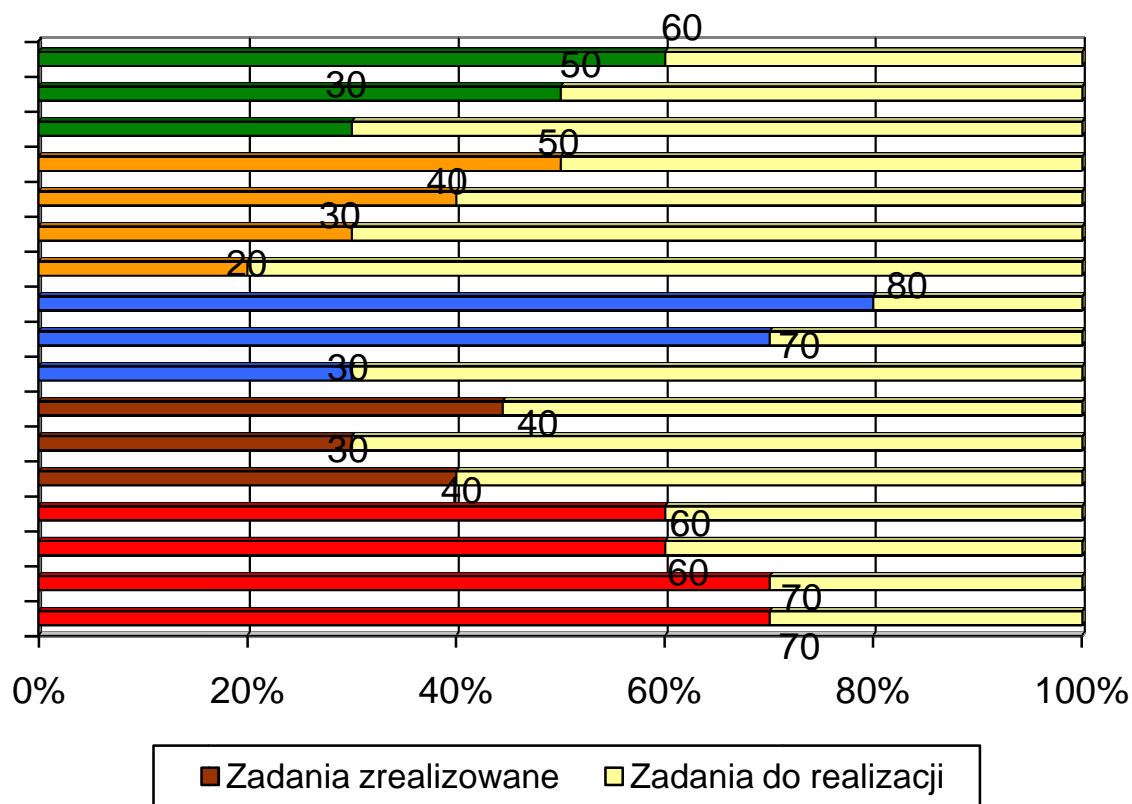


Rozdział 2. Stan wdrożenia mechanizmów i instrumentów realizacyjnych *Strategii rozwoju powiatu* oraz proces jej ewaluacji

Po przeanalizowaniu zapisanych w podstawowym dokumencie strategicznym Powiatu Strzyżowskiego priorytetów, celów strategicznych i kierunków działań stwierdzić można, że dokument ten nie stracił swojej aktualności po pierwszych czterech latach od jego uchwalenia. Jak wcześniej zostało wspomniane rozważyć jedynie należy uzupełnienie *Strategii* o część dotyczącą rozwoju społeczeństwa informacyjnego na terenie powiatu, co może stanowić dodatkowy cel strategiczny priorytetu nr 4, związanego z rozbudową infrastruktury.

Analizując z kolei stan realizacji poszczególnych zadań zapisanych w ramach przyjętych priorytetów i celów strategicznych na koniec 2006 r., widzimy, że nie jest on jednakowy – w niektórych zrealizowano do tej pory większość zapisanych zadań, w innych z kolei nie osiągnięto 50%, mimo upływu połowy wyznaczonego okresu. Ogółem średnia realizacja wszystkich celów strategicznych zapisanych w *Strategii rozwoju powiatu* na koniec 2006 r. stanowi wartość 48,8%, jest więc zbliżona do wartości czasowej – upłynęła połowa okresu, na który przewidziano wdrożenie zadań zapisanych w przyjętym przez Radę Powiatu w 2002 r. dokumencie.

Wykres nr 18 - Stan realizacji zadań zapisanych w *Strategii rozwoju powiatu strzyżowskiego* na lata 2002 – 2010 na koniec 2006 r.



Poszukując odpowiedzi na pytanie o przyczyny zróżnicowanego stanu wdrożenia zapisanych w *Strategii* kierunków działań można wskazywać przede wszystkim na czynniki zewnętrzne: niekorzystne uwarunkowania prawne i zbyt małą pulę dostępnych dla samorządów środków pomocowych. W niektórych przypadkach będą to także czynniki wewnętrzne, jak chociażby mniejsza od oczekiwanej aktywność społeczna, konieczność poszukiwania społecznego przyzwolenia dla projektowanych zmian, inne od zapisanych w dokumencie priorytety i cele do osiągnięcia dla podmiotów, od których zależy realizacja wyznaczonych zadań.

Oceniając stosowanie mechanizmów i instrumentów służących wdrażaniu i monitorowaniu wskazanych w *Strategii rozwoju powiatu strzyżowskiego* stwierdzić należy, że są one w pełni wykorzystywane – samorząd powiatowy i inne samorządy posiadają aktualizowane rokrocznie wieloletnie programy inwestycyjne z listą projektowanych zadań, powszechnie wykorzystywany jest montaż finansowy, który stał się zasadą przy ubieganiu się o środki pomocowe. Na terenie powiatu dokonano też znacznego postępu w ubieganiu się o zewnętrzne środki finansowe, zwłaszcza w jednostkach samorządowych, które obecnie są generalnie dobrze przygotowane do absorpcji tego typu funduszy. Rośnie też zainteresowanie tym zagadnieniem sektora prywatnego, w tym przedsiębiorców i rolników. Niepokojem napawa jednak podnoszący się poziom zadłużenia samorządów, w tym samorządu powiatowego, co wynika z faktu, że dostępne fundusze zewnętrzne w znacznie mniejszym stopniu niż zakładany finansują przyjęte projekty rozwojowe.

Z kolei podstawowy i pierwszy dokument strategiczny, jakim była *Strategia* uzupełniony został o szereg dokumentów następných, uszczegółwiających przyjętą wizję rozwoju. Dokumenty te to m.in. *Raport o stanie powiatu strzyżowskiego 1999 – 2002*, *Plan rozwoju lokalnego powiatu strzyżowskiego na lata 2004 – 2006*, plany ochrony środowiska i gospodarki odpadami, studia wykonalności poszczególnych inwestycji i in. We wszystkich tych dokumentach poddawano ocenie stan realizacji i proces wdrażania przyjętej *Strategii rozwoju*, wypełniając w ten sposób przyjęte założenie o konieczności monitorowania i ewaluacji zachodzących procesów. Pełne wdrożenie *Strategii rozwoju powiatu strzyżowskiego na lata 2002 – 2010* wymagać będzie dalszej aktywności społeczności powiatu strzyżowskiego, w szczególności władz samorządowych, przedsiębiorców, rolników i innych osób kreujących rozwój powiatu. Podsumowując stan jej wdrożenia po upływie połowy wyznaczonego okresu, można stwierdzić, że istnieje szansa na pełną realizację założonych zadań do końca 2010 r., tj. do zakończenia horyzontu czasowego wyznaczonego przez podstawowy dokument strategiczny Powiatu Strzyżowskiego, jakim jest *Strategia rozwoju powiatu*.

CZEŚĆ II



Fot. 17 - Strzyżów. Restauracja Bella Rosa – uczestnicy projektu Lokalne Porozumienie na rzecz Zatrudnienia, listopad 2003 r.

POWIAT STRZYŻOWSKI - SPOŁECZEŃSTWO – GOSPODARKA – SAMORZĄD

Rozdział 1. Powiat strzyżowski w Unii Europejskiej

Jednym z najistotniejszych wydarzeń w okresie przedstawionym w niniejszym opracowaniu było przystąpienie Polski do struktur Unii Europejskiej w maju 2004 r. Lata 2002 – 2006 w działalności władz publicznych w Polsce w dużym stopniu zdominowane zostały najpierw przez proces bezpośredniego przygotowania do członkostwa (2002 – 2004), następnie zaś wypełnienie zadań i zasad państwa członkowskiego w pierwszym okresie po akcesji, pokrywającym się z unijną perspektywą finansową na lata 2004 – 2006. Poza dyskusją polityczną związaną z samym włączeniem naszego kraju w struktury UE, wydarzenie to wywołało konieczność zmian prawnych, wpłynęło na uruchomienie i przyspieszenie procesów gospodarczych i społecznych, spowodowało konieczność zmian w funkcjonowaniu administracji publicznej, w tym samorządowej.

Te istotne wyzwania widoczne były także na obszarze powiatu strzyżowskiego i w działalności władz samorządowych na tym terenie. Społeczności powiatu nie ominęła dyskusja o korzyściach i stratach wynikających z przystąpienia Polski do Unii Europejskiej, prowadzona także w ramach Rady Powiatu, w tym na specjalnej sesji poświęconej tej sprawie. Ostatecznym głosem społeczności powiatu strzyżowskiego dotyczącym przystąpienia Polski do Unii Europejskiej było uczestnictwo w referendum w sprawie wyrażenia zgody na ratyfikację Traktatu dotyczącego przystąpienia Rzeczypospolitej Polskiej do Unii Europejskiej w dn. 7 i 8 czerwca 2003 r. W głosowaniu na terenie powiatu wzięło udział 55% uprawnionych, co stanowiło frekwencję nieco niższą niż w województwie (57%) i w kraju (59%). Również mieszkańcy powiatu strzyżowskiego opowiedzieli się za ratyfikacją Traktatu – za głosowało 59% wyborców, był to jednak wynik niższy niż w kraju (77%) i w województwie podkarpackim (70%).

Tabela nr 1 - Wyniki referendum ogólnokrajowego w sprawie wyrażenia zgody na ratyfikację Traktatu dotyczącego przystąpienia Rzeczypospolitej Polskiej do Unii Europejskiej w dn. 7 i 8 czerwca 2003 r. na obszarze powiatu strzyżowskiego⁹

Wyszczególnienie	liczba osób uprawnionych do głosowania	liczba osób, którym wydano karty do głosowania	liczba kart ważnych wyjętych z urny (osób, które wzięły udział w głosowaniu)	frekwencja 4:2 x 100%	liczba głosów nieważnych	liczba głosów ważnych	liczba głosów na TAK	liczba głosów na NIE
1	2	3	4	5	6	7	8	9
Czudec	8 650	5 011	5 011	57.93%	28	4 983	2 583	2 400
Frysztak	7 756	4 231	4 231	54.55%	35	4 196	2 553	1 643
Niebylec	7 945	4 464	4 464	56.19%	40	4 424	2 386	2 038
Strzyżów	15 870	8 535	8 535	53.78%	69	8 466	5 576	2 890
Wiśniowa	6 350	3 462	3 455	54.41%	28	3 427	1 973	1 454
Ogółem	46571	25703	25696	55.18%	200	25496	15071	10425

Jednym z najbardziej widocznych procesów uruchomionych wraz z przystąpieniem Polski do Unii Europejskiej jest emigracja zarobkowa wywołana swobodniejszym niż do tej pory dostępem do unijnych rynków pracy. Zjawisko to występuje także w powiecie strzyżowskim ze względu na stały niedobór liczby satysfakcjonujących ofert pracy na tym terenie. Ta nowa fala emigracji zarobkowej

⁹ Dane na podstawie informacji z serwisu internetowego Państwowej Komisji Wyborczej.

nałożyła się na tradycyjną, występującą co najmniej od 100 lat emigrację zarobkową, głównie do Stanów Zjednoczonych, ale także do krajów Europy Zachodniej. Od roku 2004 duża liczba, szczególnie młodych osób - mieszkańców powiatu wyjechała na stałe lub czasowo do pracy w krajach takich jak Wielka Brytania, Irlandia, Włochy, Niemcy, Hiszpania, Francja, kraje skandynawskie i in. W większości osoby te utrzymują stały kontakt z rodziną, zamierzają pracować za granicą tylko jakiś czas, chcą powrócić do kraju. Podejmują pracę w zawodach związanych z budownictwem, przetwórstwem żywności, rolnictwem, transportem, gastronomią, opieką nad ludźmi chorymi i starszymi. W utrzymaniu kontaktu z krajem pomaga im rozwijająca się komunikacja lotnicza, w tym wzrastająca liczba tanich połączeń lotniczych z portu Rzeszów – Jasionka.

Emigracja wraz z upływem czasu rodzi jednak wiele problemów, mimo podejmowanych prób w wielu wypadkach prowadzi też do stopniowego osłabiania więzi z krajem. Trudno oszacować, nawet w sposób przybliżony skalę nowej fali emigracji, nie ma bowiem dostępnych danych w tej dziedzinie, pewnym przybliżeniem może być jedynie obraz korzystania z sieci EURES obejmującej publiczne służby zatrudnienia w Unii Europejskiej, który dla mieszkańców powiatu strzyżowskiego dostępny jest za pośrednictwem Powiatowego Urzędu Pracy w Strzyżowie. Wg danych Powiatowego Urzędu Pracy w 2005 r. z ofert sieci EURES skorzystało 137 osób z terenu powiatu, w roku 2006 było to już 255 osób. W 2005 r. z PUP w Strzyżowie wysłano przez sieć EURES 9 wypełnionych ofert pracy bezrobotnych z terenu powiatu strzyżowskiego chcących skorzystać z prac za granicą, w 2006 r. było to 7 ofert. Co roku w ramach sieci EURES trafia do Urzędu Pracy w Strzyżowie ok. 250 ofert, w tym np. z Wielkiej Brytanii oferty dotyczące zawodów budowlanych, hotelarstwa, transportu, branży paliwowej, z Irlandii zawodów informatycznych, personelu lotniczego, przetwórstwa żywności, handlu, turystyki, zawodów budowlanych i mechanicznych, z Cypru oferty dla zawodów informatycznych, gastronomii, przemysłu stoczniowego i in. W ramach sieci EURES do Powiatowego Urzędu Pracy w Strzyżowie trafiają oferty pracy m.in. z takich krajów jak: Islandia, Estonia, Francja, Dania, Finlandia, Belgia, Hiszpania, Słowenia, Włochy, Słowacja, Czechy, Holandia, Szwecja i in.

Dla przedsiębiorstw działających na obszarze powiatu strzyżowskiego przystąpienie do Unii Europejskiej oznaczało przede wszystkim łatwiejszy dostęp do rynków europejskich. Z drugiej strony jednak nowa rzeczywistość wymusiła zmiany w procesach produkcyjnych, wprowadzanie nowych norm i konieczność różnorodnych działań dostosowawczych. Szczególne regulacje objęły podmioty gospodarcze zajmujące się produkcją, handlem i przetwórstwem żywności, które zobowiązane zostały do stosowania systemu HACCP¹⁰. Jego wdrożenie wymusiło wprowadzenie zmian w wielu podmiotach w sektorze żywnościowym na terenie powiatu strzyżowskiego. Podobne procesy dostosowawcze objęły inne podmioty gospodarcze, w tym duże zakłady produkcyjne, które podjęły się wdrożenia systemów zarządzania jakością z serii ISO¹¹ 9000 i zarządzania środowiskowego ISO 14001. W sumie jednak proces zmian związanych z sektorem gospodarczym na obszarze powiatu strzyżowskiego przebiegł harmonijnie i nie wywołał zbyt wielu negatywnych skutków dla poszczególnych

¹⁰ HACCP (ang. *Hazard Analysis and Critical Control Point*) Analiza Ryzyka i Kontrola Punktów Krytycznych. System kontroli bezpieczeństwa żywności, który ma na celu zapewnienie czystości higienicznej produktów spożywczych przeznaczonych dla konsumentów. System został opracowany w latach 70 – tych w USA, w Polsce wprowadzony wraz z wejściem do Unii Europejskiej 1 maja 2004 r.

¹¹ ISO (ang. *International Organization for Standardization*, gr. *isos* – “równy”) – zespół standardów międzynarodowych ustanowiony w ramach Międzynarodowej Organizacji Normalizacyjnej będącej siecią krajowych organizacji normalizacyjnych.

podmiotów gospodarczych, aczkolwiek samo wejście do Unii Europejskiej nie stanowiło widocznego, bezpośredniego impulsu dla wzrostu przychodów poszczególnych podmiotów gospodarczych na terenie powiatu strzyżowskiego w pierwszym okresie, co obrazują poniższe zestawienia:

Tabela nr 2 - Przychody¹² ze sprzedaży produktów, usług i towarów netto w powiecie strzyżowskim

Rok	Przychody ze sprzedaży produktów, usług i towarów netto w tys. zł	
	Ogółem	w tym na eksport
2003 r.	324.947	51.787
2004 r.	339.608	36.660
2005 r.	376.088	39.098

Tabela nr 3 - Informacje o wybranych przedsiębiorstwach z terenu powiatu strzyżowskiego w latach 2003 – 2006¹³

Nazwa firmy	Lata			
	2003	2004	2005	2006
PPHU „DREWNOTECH” Z.P.Chr., Zakład w CZUDCU				
Liczba zatrudnionych	226	184	158	140
Wartość sprzedaży brutto w zł	22.073.833,12	26.080.169,22	25.265.106,55	26.685.845,74
w tym eksport w zł	334.883,80	7.248.019,02	4.735.188,66	5.384.538,77
PRODUKCYJNO-USŁUGOWA SPÓŁDZIELNIA PRACY „AUTO-SERVICE” STRYŻÓW				
Liczba zatrudnionych	453	420	459	460
Wartość sprzedaży brutto w zł	59.334.000,00	47.800.000,00	43.729.000,00	43.974.000,00
w tym eksport w zł	45.195.000,00	34.325.000,00	35.411.000,00	33.255.000,00
CUKIERNICZA SPÓŁDZIELNIA „ROKSANA” STRYŻÓW				
Liczba zatrudnionych	260	254	262	246
Wartość sprzedaży brutto w zł	18.560.243,19	19.220.898,39	16.271.778,78	15.422.364,39
w tym eksport w zł	1.620.399,19	1.614.083,47	1.353.498,59	1.874.995,29

¹² Dane dotyczą podmiotów gospodarczych o liczbie pracujących powyżej 9 osób, na podstawie informacji Urzędu Statystycznego w Rzeszowie.

¹³ Dane na podstawie informacji udostępnionych przez przedstawione przedsiębiorstwa.

Szczególnie istotne zmiany związane z wejściem Polski do Unii Europejskiej dotyczyły sfery rolnictwa. Po pierwsze bowiem gospodarstwa rolne zostały poddane ścisłym regulacjom związanym z ograniczeniami i wymogami w produkcji rolnej na jednolitym rynku europejskim, po drugie zaś od 2004 r. mogą korzystać z instrumentów wsparcia Wspólnoty w ramach wspólnej polityki rolnej, zgodnie z traktatem akcesyjnym. Regulacje i ograniczenia dla gospodarstw rolnych dotyczą różnych sfer produkcji, w tym szczególnie produkcji mleka, obrotu zwierzętami, interwencji państwa na rynku rolnym, ustalania cen gwarantowanych, standardów prowadzenia produkcji rolniczej i in. Ograniczenia te i wymogi związane z produkcją rolną stanowiły wyzwanie również dla rolników z terenu powiatu strzyżowskiego, którzy podjęli się dostosowania do nowych zasad. Kontrolą i egzekwowaniem nałożonych obowiązków zajęły się zobowiązane do tego ustawowo wyspecjalizowane agencje i służby państwowe, które przy pomocy pracowników ośrodka doradztwa rolniczego, samorządów i innych instytucji, wprowadzały nowe rozwiązania w gospodarstwach rolnych. Ułatwieniem było wyznaczenie okresów dostosowawczych do osiągnięcia poszczególnych standardów.

Z drugiej strony rolnicy od 1 maja 2004 r. mogą korzystać z różnorodnych instrumentów wspólnej polityki rolnej finansowanych z Europejskiego Funduszu Orientacji i Gwarancji Rolnej¹⁴. Ich wdrażaniem zajmuje się w Polsce przede wszystkim Agencja Restrukturyzacji i Modernizacji Rolnictwa¹⁵, która od 2003 r. rozbudowuje oddziały regionalne i powiatowe. Dla rolników z terenu powiatu strzyżowskiego szczególne znaczenie ma też zakwalifikowanie, dzięki m.in. staraniom samorządów z tego terenu, znacznej części obszaru powiatu do tzw. obszarów o niekorzystnych warunkach gospodarowania, co spowodowało możliwość korzystania przez rolników z wyższych dopłat do produkcji. W latach 2004 - 2006 gospodarstwa rolne mogły korzystać z dopłat bezpośrednich do produkcji zgodnie z traktatem akcesyjnym, dopłat uzupełniających, różnorodnych instrumentów wsparcia w ramach Planu Rozwoju Obszarów Wiejskich na lata 2004 – 2006 i Sektorowego Programu Operacyjnego Restrukturyzacja i Modernizacja Sektora Żywnościowego oraz Rozwój Obszarów Wiejskich 2004 – 2006. Od roku 2007, wraz z rozpoczęciem nowej perspektywy finansowej Unii Europejskiej na lata 2007 – 2013 instrumenty wsparcia dla przedsiębiorców w rolnictwie ujęte zostały w jednym Programie Rozwoju Obszarów Wiejskich na lata 2007 – 2013.

Po akcesji naszego kraju do Unii Europejskiej wiele nowych możliwości zyskały samorządy terytorialne, w tym przede wszystkim możliwość korzystania ze środków pochodzących z funduszy strukturalnych UE, głównie z Europejskiego Funduszu Rozwoju Regionalnego. W kolejnych latach perspektywy finansowej 2004 – 2006 środki pochodzące z tych źródeł na poziomie krajowym zostały zaangażowane w realizację Narodowego Planu Rozwoju 2004 – 2006¹⁶, w ramach którego realizowano 5

¹⁴ Europejski Fundusz Orientacji i Gwarancji Rolnej (ang. *European Agriculture Guidance and Guarantee Funds EAGGF*) – utworzony w 1964 r. fundusz strukturalny Unii Europejskiej, z którego środki przeznaczane są na finansowanie działań dotyczących modernizacji rolnictwa i obszarów wiejskich w krajach UE..

¹⁵ Agencja Restrukturyzacji i Modernizacji Rolnictwa – powstała w 1994 r. polska instytucja rządowa zajmująca się wspieraniem modernizacji rolnictwa i obszarów wiejskich. Obecnie posiada 16 oddziałów regionalnych i 314 biur powiatowych, od 2004 r. pełni funkcję agencji płatniczej dla programów wspierających rolnictwo i obszary wiejskie finansowanych ze środków Unii Europejskiej.

¹⁶ Narodowy Plan Rozwoju 2004 – 2006 – przyjęty przez Radę Ministrów 11 lutego 2003 r. plan działań strukturalnych dotyczących modernizacji polskiej gospodarki w latach 2004 – 2006 w celu wykorzystania funduszy strukturalnych Unii Europejskiej. Stał się podstawą, do której odnosiły się resortowe *Sektorowe Programy Operacyjne*.

sektorowych programów operacyjnych, skierowany przede wszystkim do samorządów Zintegrowany Program Operacyjny Rozwoju Regionalnego oraz programy współpracy transgranicznej i inicjatyw wspólnotowych. Dzięki tym środkom administracja publiczna, w tym samorzady zyskały nowe możliwości finansowania rozbudowy infrastruktury i podejmowania przedsięwzięć modernizacyjnych. Programy te pozwoliły też na finansowanie koniecznych przedsięwzięć modernizacyjnych w podmiotach gospodarczych i działań służących rozwojowi przedsiębiorczości. Dla podjęcia tego zadania, szczególnie dla samorządów pożytecznym okazało się doświadczenie wyniesione z realizacji programów przedakcesyjnych – programu PHARE i SAPARD, trzeba jednak podkreślić wysoki stopień komplikacji procedur oraz niekorzystne dla beneficjentów zasady przepływu pieniędzy w projektach realizowanych z funduszy strukturalnych UE, co powoduje ich trudną dostępność, zwłaszcza dla mniejszych samorządów, małych firm i niezbyt duże zainteresowanie programami mniej pożądanymi z punktu widzenia lokalnej społeczności (szkolenia i inne tzw. „miękkie” projekty). Z drugiej jednak strony wkrótce okazało się, że zwłaszcza w działaniach związanych z rozwojem infrastruktury projektów spełniających kryteria jest znacznie więcej niż dostępnych środków finansowych, dlatego do dofinansowania mogła zostać wybrana tylko część zgłoszonych zadań. Samorzady poradziły sobie też szybko z barierami związanymi z samym przygotowaniem i realizacją projektów poprzez stworzenie odpowiednich komórek w urzędach, współpracę z wyspecjalizowanymi firmami, bankami i instytucjami finansowymi. W okresie 2004 – 2006 pożyteczną rolę w tym obszarze odegrał zwłaszcza Bank Gospodarstwa Krajowego, który na korzystnych warunkach podjął szeroką współpracę z samorządami w celu prefinansowania projektów realizowanych z funduszy unijnych.

Rozdział 2. Nowe ujęcie pozycji strategicznej powiatu strzyżowskiego

W *Strategii rozwoju powiatu strzyżowskiego na lata 2002 – 2010* – podstawowym dokumencie planistycznym samorządu powiatowego w Strzyżowie - teren powiatu przedstawiony jest jako jednorodny obszar problemowy, z wyraźnie wyodrębnionym ośrodkiem centralnym, jakim jest miasto Strzyżów. Powiat ma charakter rolniczo – przemysłowy, cechuje go niska pozycja konkurencyjna w regionie pod względem rozwoju gospodarczego, podobna do pozycji powiatów zlokalizowanych w wyróżnionym w ówczesnej strategii rozwoju województwa podkarpackiego środkowo – zachodnim obszarze problemowym¹⁷. W latach 2002 – 2006 w tym obrazie pozycji strategicznej powiatu zaszły istotne przewartościowania związane z powstaniem nowych krajowych i regionalnych dokumentów i koncepcji rozwojowych. Można wręcz stwierdzić, że w końcu 2006 r. zmieniła się pozycja strategiczna powiatu strzyżowskiego.

Wraz z wejściem Polski do Unii Europejskiej nastąpiły zmiany w nomenklaturze statystycznej obszaru kraju, regionów i podregionów. Klasyfikacja statystyczna ujęta została bowiem w ramy klasyfikacji statystycznej Unii Europejskiej jako tzw. obszary NUTS¹⁸. Powiat strzyżowski umieszczony został w makroregionie wschodnim (NUTS 1), regionie podkarpackim (NUTS 2), subregionie południowym (NUTS 3), samodzielnie stanowi obszar statystyczny NUTS 4.

¹⁷ Por *Strategia rozwoju powiatu strzyżowskiego na lata 2002 – 2010*, Strzyżów 2002, s. 12.

¹⁸ NUTS (ang. *Nomenclature of Units for Territorial Statistics*) statystyczne jednostki terytorialne wprowadzone w Unii Europejskiej w 1988 r. do celów realizacji polityki regionalnej. Wg tych jednostek zbierane są informacje statystyczne oraz dzielone są fundusz pomocowe UE. Obecnie w Polsce wyróżnia się 5 poziomów NUTS: NUTS 1 – makroregiony (6), NUTS 2 - regiony (16), NUTS 3 – subregiony (45), NUTS 4 – powiaty (379), NUTS 5 – gminy, dzielnice Warszawy (2496).

Badania Eurostatu¹⁹ prowadzone w kolejnych latach wykazały niski poziom rozwoju Podkarpacia w porównaniu do pozostałych regionów Unii Europejskiej. W styczniu 2005 r. opublikowano dane dotyczące regionów na poziomie NUTS 2 wg danych z 2002 r., z których wynika, że województwo podkarpackie było w tym czasie jednym z najbiedniejszych regionów w Unii Europejskiej – zajmowało drugą pozycję po województwie lubelskim wg wskaźnika, jakim był Produkt Krajowy Brutto w przeliczeniu na 1 mieszkańca. W odniesieniu do średniej unijnej PKB na mieszkańca w województwie podkarpackim kształtował się na poziomie 33% (najbiedniejsze województwo lubelskie 32%), podczas gdy najbogatsze regiony unijne osiągały wskaźnik na poziomie 315% (Londyn Centralny), 234% (Bruksela miasto) czy 213% (Luksemburg). W lutym 2007 r. Eurostat opublikował dane dotyczące 27 krajów obejmujące także regiony Bułgarii i Rumunii, które przystąpiły do Unii Europejskiej 1. stycznia 2007 r. Wynika z nich, że najbiedniejszymi regionami w nowym obszarze UE wg danych z 2004 r. są: region Nord – Est w Rumunii – 24% średniej unijnej PKB na mieszkańca oraz Severozapaden w Bułgarii - 26% średniej unijnej. Województwo podkarpackie zajmuje 11 pozycję, ex aequo z województwem lubelskim ze średnią 35%. Najbogatsze regiony to podobnie jak w poprzednim zestawieniu Londyn Centralny (303%), Luksemburg (261%) i Bruksela (248%).

W pierwszej strategii rozwoju województwa podkarpackiego opracowanej na lata 2000 – 2006 obszar powiatu strzyżowskiego zaliczony został do obszaru problemowego środkowo – zachodniego województwa wraz z powiatami: brzozowskim, ropczycko – sędziszowskim, kolbuszowskim i niżańskim²⁰. Wg autorów opracowania obszar ten charakteryzuje się zbliżoną strukturą ekonomiczną, podobnym potencjałem gospodarczym, problemami społecznymi i wyzwaniem strategicznymi. Obszar ten określono jako „wymagający zaangażowania na rzecz przeciwdziałania zjawiskom marginalizacji społecznej”²¹. W następnych regionalnych dokumentach strategicznych zrezygnowano z tej delimitacji, choć w niektórych fragmentach aktualizacji strategii z 2004 r. i w nowej strategii województwa podkarpackiego na lata 2007 – 2020 można znaleźć odwołania do tego pierwotnego podziału. W zaktualizowanej w roku 2004 *Strategii rozwoju województwa podkarpackiego*²² odwołano się jedynie do nowego podziału statystycznego na poziomie NUTS 3, w którym powiat strzyżowski zaliczony został do podregionu południowego, krośnieńsko – przemyskiego województwa, wraz z powiatami: bieszczadzkiem, brzozowskim, jarosławskim, jasielskim, krośnieńskim, leskim, lubaczowskim, przemyskim, przeworskim, sanockim i miastami na prawach powiatu: Krosnem i Przemyślem.

Już zaktualizowana wersja *Strategii rozwoju województwa* założyła ogniskowanie obszarów problemowych nie wg delimitacji terytorialnej, ale wg funkcji realizowanych na danym terenie²³. To rozumienie charakterystyki województwa legło u podstaw konstrukcji nowej *Strategii rozwoju województwa podkarpackiego na lata 2007 - 2020*²⁴.

¹⁹ Eurostat (ang. *European Statistical Office*) Europejski Urząd Statystyczny z siedzibą w Luksemburgu. Urząd Komisji Europejskiej, który powstał w 1972 r. Zajmuje się sporządzaniem prognoz i analiz statystycznych dotyczących obszaru Unii Europejskiej i EFTA, istotnych dla podejmowania decyzji przez organy wspólnotowe oraz koordynowaniem i monitorowaniem prac narodowych urzędów statystycznych w celu unifikacji stosowanych przez nie metod badań a także konsolidowaniem statystyk krajowych państw członkowskich.

²⁰ *Strategia rozwoju województwa podkarpackiego na lata 2000 – 2006*, Rzeszów 2000, s. 14.

²¹ Tamże, s. 14

²² Por. *Strategia rozwoju województwa podkarpackiego na lata 2000 – 2006. Aktualizacja na lata 2004 – 2006*. Rzeszów 2004, s. 10.

²³ Tamże, s.9.

²⁴ *Strategia rozwoju województwa podkarpackiego na lata 2007 – 2020*. Rzeszów 2006.

Dokument ten wyróżnia 3 podstawowe funkcje województwa w gospodarce krajowej, którymi są: funkcja przemysłowa, funkcja rolnicza, funkcja rekreacyjno – wypoczynkowa i turystyczna oraz funkcje uzupełniające: komunikacja, budownictwo, usługi socjalno – kulturalne, ochrona przyrody i zabytków kultury.²⁵ W aktualnej *Strategii rozwoju województwa podkarpackiego na lata 2007 – 2020* istotniejsze miejsce dla obszaru powiatu strzyżowskiego wskazano w dziedzinie turystyki, w której teren ten został włączony do pierwszego, najbardziej atrakcyjnego obszaru – południowego województwa, wraz z powiatami: bieszczadzkim, leskim, sanockim, krośnieńskim, jasielskim i brzozowskim. Obszar ten scharakteryzowano jako „zdominowany przez turystykę aktywną i kwalifikowaną, jak również przez turystykę kulturową (...) oraz turystykę na obszarach wiejskich²⁶”. Również w priorytecie 2 *Strategii rozwoju* „Budowanie regionalnego systemu innowacji poprzez rozwój rzeszowskiego obszaru metropolitalnego oraz powiązań między nauką i gospodarką” w wyróżnionym kierunku działania nr 4 „Działania na rzecz rozwoju obszaru metropolitalnego” wskazano na przestrzenny układ centrów wzrostu społeczno – gospodarczego powiązanych ze stolicą regionu - Rzeszowem, dzięki któremu kształtować się będzie i wzmacniać rzeszowski obszar metropolitalny²⁷. Część III omawianej *Strategii*, przedstawiając uwarunkowanie wewnętrzne jej realizacji, wskazuje, iż w układzie funkcjonalno – przestrzennym województwa wyróżnić można elementy strategiczne tworzące odrębne kategorie określone jako: wiodące, komplementarne, regionalne, standardowe i lokalne. Elementy o funkcjach lokalnych określono na poziomie powiatowym i gminnym regionu, przy czym wskazano na fakt, iż „podstawowym zadaniem i kierunkiem działalności władz społeczności województwa podkarpackiego musi być dbanie o systematyczne podnoszenie pozycji konkurencyjnej województwa nie tylko jako całości, ale także jego wewnętrznych układów powiatowych i gminnych. Ważnym zadaniem jest pobudzenie wszystkich szczebli władz samorządowych, instytucji i przedsiębiorstw do działań na rzecz pobudzania wewnętrznych i przyciągania zewnętrznych czynników rozwoju społeczno – gospodarczego i kulturowego oraz osłabiania czynników prowadzących do stagnacji czy recesji.”²⁸ Omawiając instrumenty realizacji strategii rozwoju województwa jej autorzy wskazują, iż „realizacja celów określonych w strategii województwa dokonywać się będzie przede wszystkim w oparciu o zidentyfikowane priorytety rozwoju oraz kierunki działań. Proces wdrażania strategii jest procesem ciągłym, rozłożonym w czasie i skierowanym do określonych adresatów, którymi są przede wszystkim: samorząd województwa, samorzady regionalne wszystkich szczebli, a także inne ośrodki i środowiska, które wywierają istotny wpływ na politykę rozwoju regionu. Wiodącą zasadą wspomagającą wdrażanie strategii powinno być szerokie partnerstwo społeczne, wykorzystujące mechanizmy wzajemnej współpracy.”²⁹

Strzyżów lub powiat strzyżowski pojawiają się jeszcze w omawianej *Strategii rozwoju województwa* przy prezentowaniu funkcji przemysłowej województwa, miasto Strzyżów jest tam przedstawione jako ośrodek przemysłowy na pogórzu karpackim³⁰, w rozdziale poświęconym małym i średnim przedsiębiorstwom, w którym zauważono największy procentowy przyrost firm małych spośród wszystkich powiatów województwa w stosunku do roku poprzedniego w 2003 r. w powiecie strzyżowskim³¹, a

²⁵ Tamże, s. 9.

²⁶ Tamże, s. 28.

²⁷ Por. Tamże, s. 92.

²⁸ Tamże, s. 154 – 155.

²⁹ Tamże s. 156.

³⁰ Tamże, s. 9.

³¹ Tamże, s. 22.

także w części poświęconej międzynarodowej współpracy gospodarczej, w której wskazano istotną rolę, jaką dla gospodarki niektórych powiatów odgrywa wywóz produktów branży drzewno – papierniczej za granicę, przede wszystkim na Ukrainę – są to powiaty: kolbuszowski, bieszczadzki, strzyżowski, przy czym jednocześnie m.in. w powiecie strzyżowskim notuje się wg danych z 2000 r. znikomą wartość importu – poniżej 100 USD na głowę mieszkańca (poza strzyżowskim podobne wartości osiągały powiaty: bieszczadzki, brzozowski, niżański, przemyski, lubaczowski)³². W dziedzinie ochrony środowiska wskazano na rzekę Wisłok w okolicach Strzyżowa jako jeden z najbardziej zanieczyszczonych odcinków rzek w województwie³³, w zakresie poziomu bezrobocia powiat strzyżowski zauważono jako jeden z obszarów o najwyższej stopie bezrobocia w województwie³⁴.

Istotnym regionalnym dokumentem strategicznym jest dla województwa podkarpackiego przyjęty przez Sejmik Województwa Podkarpackiego w 2002 r. *Plan zagospodarowania przestrzennego województwa podkarpackiego*³⁵. Dokument ten bardziej szczegółowo niż strategia rozwoju przedstawia bilans strategiczny województwa, koncentrując się na jego przestrzennych uwarunkowaniach, wyznacza też kierunki rozwoju i zadania do realizacji w powiązaniu z zarysowaną wizją rozwoju oraz zdiagnozowaną funkcją i rolą poszczególnych obszarów. Powiat strzyżowski bądź też miejscowości z tego terenu pojawiają się w tym dokumencie wielokrotnie. W części diagnostycznej autorzy opracowania dostrzegają bardzo istotną rolę tego obszaru ze względu na jego walory przyrodnicze, charakteryzując je za *Koncepcją Polityki Przestrzennego Zagospodarowania Kraju* z 1999 r.³⁶ jako obszary ochrony o znaczeniu międzynarodowym (Czarnorzecko – Strzyżowski Park Krajobrazowy) i krajowym (Pogórze Strzyżowskie). Omawiając przywołane już przy przedstawianiu *Strategii rozwoju województwa* funkcje województwa podkarpackiego w gospodarce krajowej *Plan* podobnie ujmuje rolę ośrodka przemysłowego w Strzyżowie jako samodzielnie ukształtowanego na Pogórzu, leżącego poza podstawowymi linearnymi układami przestrzennymi przemysłu województwa (najstarszy - południowy: Jasło – Krosno – Sanok oraz przykarpacki – Dębica – Rzeszów – Przemyśl).

³² Tamże, s. 62.

³³ Tamże, s. 45.

³⁴ Tamże, s. 50.

³⁵ *Plan zagospodarowania przestrzennego województwa podkarpackiego* przyjęty uchwałą nr XL VIII/522/02 Sejmiku Województwa Podkarpackiego z dn. 30 sierpnia 2002 r. Rzeszów 2002 r.

³⁶ *Koncepcja Polityki Przestrzennego Zagospodarowania Kraju „Polska 2000 Plus”*, Warszawa 1999 r.



Fot. 18 - Wyżne. Most w ciągu drogi krajowej nr 9. Jeden z wariantów przebiegu przyszłej drogi ekspresowej S - 19

Plan zagospodarowania przestrzennego województwa podkarpackiego wyróżnia kilka podstawowych układów funkcjonalno - przestrzennych województwa, związanych z historycznie ukształtowanymi obszarami koncentracji procesów urbanizacyjnych. W układzie pasmowym sieci osadniczej wyróżniono cztery główne pasma aktywności i ciągłego rozwoju: pasmo centralne o układzie równoleżnikowym (Dębica – Rzeszów – Ropczyce – Sędziszów – Łańcut – Przeworsk – Jarosław – Przemyśl), pasmo północno – zachodnie (Mielec – Tarnobrzeg – Sandomierz), pasmo północno – wschodnie (Stalowa Wola – Leżajsk – Przeworsk), pasmo południowe (Jasło – Krosno – Ustrzyki Dolne). W układzie węzłowym wskazano ośrodki miejskie będące biegunami wzrostu, położone w w/w. pasmach i poza nimi, w układzie strefowym wg funkcji poszczególnych obszarów województwa wyróżniono strefy: gospodarki rolnej, gospodarki leśnej, główne korytarze osadnictwa, działalności pozarolniczej, obszarów chronionych, koncentracji walorów turystycznych, przygraniczną. W układzie sieciowym wskazano na istotną rolę sieciowej infrastruktury technicznej, stanowiącej o spójności i wzajemnym powiązaniu wszystkich elementów przestrzeni województwa, przeniesionej także na poziom krajowy³⁷.

W rozdziale poświęconym aglomeracji rzeszowskiej autorzy *Planu* wskazują na ważną rolę stolicy województwa – Rzeszowa. Do samej aglomeracji rzeszowskiej zaliczono miasta: Rzeszów, Tyczyn, Głogów Małopolski i Łańcut oraz gminy: Białobrzegi, Boguchwała, Czarna, Głogów Małopolski, Krasne, Łańcut, Świlcza, Trzebownisko, Tyczyn³⁸. W dalszej części przedstawiono koncepcję układu centrów regionalnych (biegunów wzrostu) obszaru rzeszowskiego, związanych z wykreowanym w okresie międzywojennym Centralnym Okręgiem Przemysłowym, leżących w odległości od Rzeszowa ok. 50 – 80 km, na kształt elipsy (Dębica, Mielec, Tarnobrzeg, Stalowa Wola, Jarosław, Przemyśl, Sanok, Krosno, Jasło), stanowiących zewnętrzną strefę obszaru rzeszowskiego. Z kolei między centrum Rzeszowa a tym „obszarem zewnętrznym” wyróżniono „obszar wewnętrzny” centrów o funkcjach ponadlokalnych i

³⁷ *Plan zagospodarowania przestrzennego województwa podkarpackiego*,. Rzeszów 2002 r., s 35.

³⁸ Tamże, s. 36.

niewielkim potencjale społeczno – gospodarczym³⁹. Omawiając rolę pozostałych miast województwa autorzy opracowania sklasyfikowali je jako: regionalne ośrodki rozwoju (Przemyśl, Krosno, Tarnobrzeg), potencjalne ośrodki regionalne (Stalowa Wola, Mielec), subregionalne ośrodki rozwoju (Dębica, Jarosław, Jasło, Sanok) oraz pozostałe miasta będące stolicami powiatów o wykształconych różnorodnych funkcjach o znaczeniu regionalnym, ponadlokalnym i lokalnym, do których zalicza się także Strzyżów.

W rozdziale 2.2.5 *Planu* autorzy wyróżniają zdefiniowane strukturalnie tereny o predyspozycjach rozwojowych: obszary intensywnej procesów urbanizacyjnych (aglomeracja rzeszowska, regionalne i subregionalne ośrodki rozwoju oraz korytarze osadnictwa), koncentracji potencjału gospodarczego (specjalne strefy ekonomiczne i strefa wolnościowa), produkcji rolniczej a także obszary rozwoju turystyki, wypoczynku, usług sanatoryjno – leczniczych⁴⁰. W *Planie* mówi się także o stosunkowo dużych rezerwach tkwiących w dziedzinie zagospodarowania przestrzennego, które stanowić mogą istotny czynnik rozwoju województwa – wśród nich Pogórze Strzyżowskie wymieniane jest jako teren czysty ekologicznie, stwarzający warunki dla rozwoju rekreacji, agroturystyki, produkcji zdrowej żywności i lecznictwa uzdrowiskowego⁴¹.

Z kolei w części poświęconej zasadom zagospodarowania przestrzennego województwa w horyzoncie czasowym do 2030 r. autorzy przewidują rozwój nowych, aktualnie kształtujących się korytarzy osadnictwa, w tym wymienionego na pierwszym miejscu korytarza na osi: Rzeszów – Strzyżów – Krosno, wzdłuż drogi krajowej nr 9 i dróg wojewódzkich 988 i 990, dla miasta Strzyżowa przewidziano zaś rolę ośrodka o znaczeniu ponadlokalnym o szansach rozwoju funkcji produkcyjnych, usługowo – handlowych, administracyjnych, edukacyjnych, zdrowotnych. W tej części opracowania wymieniono także Czudec jako ośrodek predestynowany do uzyskania statusu miasta, pozostałe zaś miejscowości gminne z terenu powiatu wskazano jako ośrodki o funkcjach usługowo – administracyjnych, rolniczych i turystycznych (z wyjątkiem Niebylca).⁴²

W wyróżnionym następnie układzie strefowym zagospodarowania przestrzennego województwa autorzy planu zakładają w sferze działalności pozarolniczej dla miasta Strzyżowa rozwój przetwórstwa rolno – spożywczego, przemysłu chemicznego i artykułów gospodarstwa domowego⁴³. W dziedzinie rolnictwa z kolei wyróżniają: strefę nasilenia wielofunkcyjnego rozwoju terenów wiejskich, strefę intensyfikacji produkcji rolnej, strefę rolnictwa terenów nizinnych oraz strefę rolnictwa ziem górskich. Powiat strzyżowski zaliczono do strefy intensyfikacji produkcji rolnej, gdzie istnieją bardzo korzystne i korzystne warunki tego typu produkcji⁴⁴. Dla tego obszaru przewidziano intensyfikację produkcji rolnej, dobór odpowiednich kierunków i metod produkcji, a wśród nich: uprawę zbóż, uprawę warzyw i sadownictwo, uprawę buraków cukrowych i roślin pastewnych, hodowlę bydła i trzody chlewnej, metody: intensywną, ekologiczną i integrowaną produkcji, a na terenach poddanych różnym formom ochrony przyrody metodę integrowaną i ekologiczną.

W wyróżnionych w *Planie* obszarach problemowych związanych z barierami utrudniającymi rozwój województwa wskazano m.in. obszary o szczególnie wysokim i trwałym bezrobociu strukturalnym, wśród których jest również powiat strzyżowski, a

³⁹ Tamże, s. 39.

⁴⁰ Tamże, s. 41-42.

⁴¹ Tamże, s. 42.

⁴² Tamże s. 112, 114, 115.

⁴³ Tamże, s. 117.

⁴⁴ Tamże, s. 174.

także miasto Strzyżów, wskazane jako jedno z miast w województwie, które w wyniku recesji gospodarczej utraciły dawne czynniki rozwojowe⁴⁵.

Charakteryzując strefę rozwoju turystyki, wypoczynku i funkcji uzdrowiskowej wyróżniono w *Planie* pięć szczególnie atrakcyjnych terenów, predysponowanych do rozwoju tej funkcji. Są to: obszar południowy, obszar wschodni, obszar północno – wschodni, obszar środkowy i obszar dolin Wisły i dolnego Sanu⁴⁶. W skład obszaru środkowego zakwalifikowano pozostałości Puszczy Sandomierskiej oraz Pogórze Strzyżowskie. Autorzy wskazują, że obszar ten należy traktować jako potencjalny teren wypoczynku pobytowego i weekendowego dla aglomeracji rzeszowskiej i zespołu miast przemysłowych: Dębicy, Mielca, Stalowej Woli, Nowej Dęby i Nowej Sarzyny. Wśród wykształconych rejonów turystyczno – wypoczynkowych wymieniane są rejony: Frysztak – Wiśniowa oraz Strzyżów – Czudec – Lubenia⁴⁷. W opracowaniu wskazuje się też na europejskie znaczenie terenów cennych przyrodniczo, przewidzianych do włączenia do sieci NATURA 2000 oraz obszaru funkcjonalnego „Zielone Karpaty”⁴⁸ a także istotne wartości kulturowe m.in. historycznych układów urbanistycznych Strzyżowa i innych miast województwa, obiektów i zespołów historycznych, w tym m.in. w Lubli, Gogołowie, Wiśniowej, Lutczy i in.⁴⁹ Ze względu na wartości historyczne obecne w wielu miejscach województwa podkarpackiego proponuje się ich szczególną ochronę oraz tworzenie różnych form wykorzystania dla rozwoju funkcji turystycznej województwa, w tym m.in. tworzenie tzw. „rezerwatów kulturowych” i tematycznych szlaków turystycznych jak: szlak ikon, szlak architektury drewnianej, karpacki szlak katolicki, karpacki szlak kultury żydowskiej i in.⁵⁰ Wśród typów produktów turystycznych rozwijanych na terenie województwa przewidziano dla Strzyżowa letnie pobyty turystyczno – rekreacyjne, szczególnie w zakresie gospodarstw agroturystycznych, zimowe pobyty turystyczno – rekreacyjne (Pogórze Strzyżowskie). Założono, że gminy Czudec, Wiśniowa i Frysztak będą ośrodkami ruchu turystycznego o znaczeniu ponadlokalnym⁵¹ oraz w perspektywie tworzenie na tym terenie nowych rezerwatów przyrody i powiększanie istniejących obszarów chronionych⁵².

W rozdziale 3.5.3.4 opracowania scharakteryzowano ośrodki i strefy społeczno – gospodarcze w województwie. Wskazano, iż w uwzględnionej perspektywie czasowej przewiduje się powstanie kształtujących się nowych pasm przyspieszonego rozwoju społeczno – gospodarczego, w tym pasma Rzeszów – Strzyżów – Krosno⁵³ a ośrodkami aktywności społeczno – gospodarczej o koncentracji i rozwoju produkcji i usług będą wszystkie miasta województwa, przy czym m.in. miasto Strzyżów wymaga szczególnej aktywizacji i wzmocnienia potencjału produkcyjno – usługowego. Dla 10 powiatów województwa, w tym dla powiatu strzyżowskiego ustanowiono strefę aktywizacji społeczno – gospodarczej na terenach o szczególnie wysokim, trwałym bezrobociu

⁴⁵ Tamże s. 45 - 47.

⁴⁶ Tamże, s. 119 – 124.

⁴⁷ Tamże, s. 123.

⁴⁸ Tamże, s. 164.

⁴⁹ Tamże, s. 160.

⁵⁰ Tamże s. 162 – 164, 327. Gminy Strzyżów, Wiśniowa i Czudec ma obejmować Karpacki Szlak Kultury Żydowskiej, Niebylec i Czudec Karpacki Szlaku Katolicki, Niebylec Karpacki Szlak Śladami Dawnej Kultury Magnackiej, Strzyżów, Niebylec i Frysztak Szlak Architektury Drewnianej.

⁵¹ Tamże, s. 183.

⁵² Wśród zadań wymienionych do realizacji w części *Planu* „Środowisko przyrodnicze” przewidziano m.in. powiększenie Obszaru Chronionego Krajobrazu Pogórza Strzyżowskiego, utworzenie rezerwatów przyrody „Las Zamkowy” w Czudcu i „Lubla” na terenie gminy Frysztak, utworzenie Obszaru Chronionego Krajobrazu Pogórza Dynowskiego, obejmującego m.in. gminę Niebylec i in. *Plan* ..., s. 327 – 328.

⁵³ Tamże, s. 185.

strukturalnym, dla której „... zakłada się zwiększoną aktywność w przeciwdziałaniu bezrobociu i tworzeniu nowych miejsc pracy poprzez stwarzanie warunków do rozwoju małych i średnich firm prywatnych, restrukturyzację istniejących przedsiębiorstw, wspieranie działalności pozarolniczej na wsi”⁵⁴.

W części opracowanie 3.5.4. *Infrastruktura techniczna* w zakresie rozwoju systemu komunikacji wśród najważniejszych dla województwa przedsięwzięć wymieniono budowę drogi krajowej szybkiego ruchu S-19 relacji Kuźnica Białostocka – Białystok – Lublin – Rzeszów – Barwinek – Koszyce – Bukareszt, przebiegającej m.in. przez teren gmin Czudec, Niebylec, Strzyżów, przy czym do planu wprowadzono 2 warianty przebiegu – proponowany przez Generalną Dyрекcję Dróg Krajowych oraz Zarządy Gmin Czudec i Boguchwał⁵⁵. Dla zadań realizowanych na drogach wojewódzkich przewiduje się na terenie powiatu strzyżowskiego uzyskanie klasy G dla całej drogi nr 988 Babica – Warzyce oraz budowę obwodnic w ciągu tej drogi dla Strzyżowa i Czudca, a także przełożenie drogi w Warzycach⁵⁶. Przewidziano także budowę obwodnicy drogowej dla Niebylca w ciągu drogi krajowej nr 9⁵⁷. W dziedzinie ochrony środowiska poza działaniami na rzecz obszarów cennych przyrodniczo dla terenu powiatu strzyżowskiego autorzy opracowania przewidzieli m.in. szczególną ochronę w strefie ochrony sanitarnej dla Głównego Zbiornika Wód Podziemnych nr 432 „Dolina rzeki Wisłok”⁵⁸, zewnętrzny teren ochrony pośredniej ujęcia powierzchniowego dla Zakładu Uzdatniania Wody dla miasta Rzeszowa w Zwiężczy⁵⁹, powstanie zakładu utylizacji odpadów w Rzeszowie, który obejmował będzie teren powiatu rzeszowskiego i strzyżowskiego oraz miasta Rzeszowa a także konieczność szczególnych działań zabezpieczających przed skutkami osuwisk i powodzi, w tym m.in. budowę wałów przeciwpowodziowych o długości ok. 500 m dla Niebylca⁶⁰, jak również budowę zbiorników małej retencji w Wiśniowej i Sępinie⁶¹.

Wśród zadań wymienionych do realizacji w dziedzinie infrastruktury społeczno – ekonomicznej z terenu powiatu strzyżowskiego wskazano m.in.: budowę krytej pływalni w Strzyżowie, domu pomocy społecznej w Łętowni, rozbudowę domu pomocy społecznej w Gliniku Dolnym, budowę kompleksu rekreacyjno – leczniczego z wykorzystaniem wód geotermalnych w gminie Wiśniowa⁶². W zakresie infrastruktury technicznej przedstawiono konieczność modernizacji sieci gazowych, elektroenergetycznych, telekomunikacyjnych oraz rozbudowę sieci kanalizacyjnych i oczyszczalni ścieków, jak również elektryfikację i modernizację linii kolejowej Rzeszów - Jasło⁶³.

Tabela nr 4 - Wykaz działań i zadań w zakresie infrastruktury społeczno – ekonomicznej z terenu powiatu strzyżowskiego przewidzianych do realizacji w *Planie Zagospodarowania Przestrzennego Województwa Podkarpackiego*⁶⁴

POWIAT STRYŻÓWSKI	
Gmina	Budowa drogi ekspresowej „S 19”, relacji Kuźnica Białostocka - Białystok -

⁵⁴ Tamże, s. 186.

⁵⁵ Tamże, s. 188.

⁵⁶ Tamże s. 193.

⁵⁷ Tamże, s. 189.

⁵⁸ Tamże, s. 216.

⁵⁹ Tamże s. 221.

⁶⁰ Tamże, s. 218.

⁶¹ Tamże, s. 219, 221, 231, 328, 389.

⁶² Tamże, s. 262.

⁶³ Tamże, s. 389.

⁶⁴ Por. *Plan*, s. 388.

Czudec	Rzeszów - Barwinek, w tym przebudowa drogi krajowej nr 9 do parametrów ekspresowej (3.2), (3.5)
	Modernizacja drogi krajowej nr 9, relacji Radom - Barwinek (3.5)
	Modernizacja drogi wojewódzkiej nr 988 relacji Babica - Warzyce, w tym przełożenie drogi na odcinku Czudca (3.11)
	Modernizacja linii kolejowej Rzeszów - Jasło (3.25)
	Modernizacja gazociągu wysokoprężnego Ø 250 relacji Sędziszów Młp - Warzyce(3.54)
	Budowa GPZ-tu „Czudec” i linii 110 kV do zasilania stacji (3.37)
	Utworzenie strefy ochrony sanitarnej ujęcia powierzchniowego wody Zwiężczyca dla Rzeszowa (3.92)
	Likwidacja mogielnika w m. Czudec (3.115)
Gmina Frysztak	Modernizacja dróg wojewódzkich: - nr 988 relacji Babica - Warzyce, (3.11) - nr 990, relacji Twierdza - Krosno (3.11)
	Modernizacja i elektryfikacja linii kolejowej Rzeszów - Jasło (3,25)
	Budowa GPZ-tu „Frysztak” i lin 110kV do zasilania stacji (3,37)
	Budowa linii 400 kV Tarnów - Krosno (3.36)
	Modernizacja gazociągu wysokoprężnego Ø 250 relacji Sędziszów Młp - Warzyce (3.54)
	Budowa zbiornika „małej retencji” „Stępina” (3.88)
	Utworzenie strefy ochrony sanitarnej pośredniej ujęcia powierzchniowego wody „Zwiężczyca” dla Rzeszowa (3.92)
Gmina Niebylec	Budowa drogi ekspresowej „S 19”, relacji Kuźnica Białostocka - Białystok - Rzeszów - Barwinek, w tym przebudowa drogi krajowej nr 9 do parametrów ekspresowej (3.2), (3.5)
	Modernizacja drogi krajowej nr 9, relacji Radom - Barwinek (3.5)
	Modernizacja dróg wojewódzkich: - nr 989, relacji Strzyżów - Lutcza (3.11) - nr 991, relacji Lutcza - Krosno (3.11)
	Utworzenie strefy ochrony sanitarnej ujęcia powierzchniowego wody Zwiężczyca dla Rzeszowa (3.92)
Miasto i gmina Strzyżów	Budowa drogi ekspresowej „S 19”, relacji Kuźnica Białostocka - Białystok - Rzeszów - Barwinek, w tym przebudowa drogi krajowej nr 9 do parametrów ekspresowej (3.2), (3.5)
	Modernizacja dróg wojewódzkich: - nr 988 relacji Babica - Warzyce, w tym obwodnica miasta Strzyżowa (3.11) - nr 989, relacji Strzyżów - Lutcza (3.11)
	Modernizacja linii kolejowej Rzeszów - Jasło (3.25)
	Modernizacja gazociągu wysokoprężnego Ø 250 relacji Sędziszów Młp - Warzyce(3.54)
	Budowa gazociągu wysokoprężnego Ø 150 relacji; istniejący gazociąg - miasto Strzyżów (3.74)
	Utworzenie strefy ochrony sanitarnej ujęcia powierzchniowego wody „Zwiężczyca” dla Rzeszowa (3.92)
Gmina Wiśniowa	Modernizacja dróg wojewódzkich: - nr 988 relacji Babica - Warzyce, (3.11) - nr 986. relacji Tuszyna - Wiśniowa (3.11)
	Modernizacja linii kolejowej Rzeszów - Jasło (3.25)
	Budowa linii 110 kV Wielopole - Frysztak (3.37)
	Modernizacja gazociągu wysokoprężnego Ø 250 relacji Sędziszów Młp - Warzyce (3.54)

	Budowa gazociągu wysokoprężnego Ø 150 relacji; istniejący gazociąg - miasto Strzyżów (3.74)
	Utworzenie strefy ochrony sanitarnej ujęcia powierzchniowego wody „Zwięczyca” dla Rzeszowa (3.92)
	Budowa zbiornika „małej retencji” „Wiśniowa” (3.88)
Obszar całego powiatu	Regulacja rzek i potoków (3.91)
	Włączenie powiatu do obszaru obsługiwanego przez projektowany Zakład Utylizacji Odpadów w m. Rzeszowie

W latach 2002 – 2006 w zakresie pozycji strategicznej powiatu strzyżowskiego nowym elementem stała się rozwijana na poziomie ogólnokrajowym i wojewódzkim koncepcja rzeszowskiego obszaru metropolitalnego. Już *Strategia rozwoju powiatu strzyżowskiego* z roku 2002 wskazała na istniejące powiązania miasta Rzeszowa z terenem powiatu strzyżowskiego w zakresie m.in. sieci komunikacyjnej, rynku pracy, ekspansji podmiotów gospodarczych, systemu edukacji i in.⁶⁵. Podstawą podjęcia prac nad koncepcją rzeszowskiego obszaru metropolitalnego była ustawa z 27. marca 2003 r. o *planowaniu i zagospodarowaniu przestrzennym*, która zdefiniowała obszar metropolitalny jako obszar wielkiego miasta oraz powiązanego z nim funkcjonalnie bezpośredniego otoczenia, ustalony w koncepcji przestrzennego zagospodarowania kraju⁶⁶. W ogłoszonej w 2001 r. *Koncepcji polityki przestrzennego zagospodarowania kraju* Rzeszów traktowany jest jako potencjalny ośrodek rozwoju społeczno – gospodarczego o znaczeniu europejskim (europol)⁶⁷. Tę wizję podejmuje Narodowa Strategia Rozwoju Regionalnego na lata 2001- 2006 , w której mówi się o konieczności rozwoju funkcji metropolitalnych największych aglomeracji i miast polskich⁶⁸, w tym wspierania kształtowania się europolii – aglomeracji miejskich o największych szansach na awans w hierarchii europejskiej, wśród których wymieniany jest Rzeszów⁶⁹. Rozwój funkcji metropolitalnych miast i obszarów metropolitalnych był też jednym z głównych elementów projektu *Narodowej Strategii Rozwoju Regionalnego na lata 2007 – 2013* z roku 2005. Temu działaniu poświęcono w tym dokumencie osobny priorytet, uznając, że rozwój dużych miast stać się może lokomotywą rozwoju całego kraju⁷⁰. W priorytecie 2.5. „Poszerzenie perspektyw rozwoju gospodarczego dla regionów wschodniej Polski” wskazano na konieczność wspierania rozwoju funkcji metropolitalnych miast określanych jako potencjalne metropolie, w tym Rzeszowa⁷¹.

Działania na rzecz rozwoju miast i obszarów metropolitalnych stały się jedną z głównych zasad polityki rozwoju zawartej w nowej *Ustawie o zasadach polityki rozwoju* z grudnia 2006 r.⁷². Z ustawy zasada ta została następnie przeniesiona do głównych dokumentów tworzących ramy dla wykorzystania funduszy strukturalnych UE w Polsce na lata 2007 – 2013, jakimi są *Strategia Rozwoju Kraju* i *Narodowe Strategiczne Ramy Odniesienia (Narodowa Strategia Spójności)*. W *Strategii Rozwoju Kraju* uznaje się rozwój obszarów metropolitalnych za jeden z najważniejszych czynników realizacji

⁶⁵ Por. *Strategia rozwoju powiatu strzyżowskiego na lata 2002 – 2010*. Strzyżów 2002 , s.9.

⁶⁶ Por. *Ustawa o planowaniu i zagospodarowaniu przestrzennym* z dn. 27 marca 2003 r. (Dz. U. Nr 80, poz. 717), art. 2, u. 9.

⁶⁷ Por. *Koncepcja polityki przestrzennego zagospodarowania kraju*, MP z 2001 r. Nr 26, poz. 432, s. 542.

⁶⁸ Por. *Narodowa Strategia Rozwoju Regionalnego 2001 – 2006*, Mon. Pol. Nr 43, poz. 851, s. 43.

⁶⁹ Tamże, s. 36.

⁷⁰ Por. *Projekt Narodowej Strategii Rozwoju Regionalnego na lata 2007–2013*, Warszawa 2005, s. 46.

⁷¹ Tamże, s. 55.

⁷² *Ustawa z dn. 6. grudnia 2006 r. o zasadach prowadzenia polityki rozwoju*, Dz. U. Nr 227, poz. 1658.

celów rozwojowych Polski⁷³, przy czym wskazuje się, iż „kluczowym zadaniem w rozwoju regionalnym jest pełniejsze wykorzystanie potencjału endogenicznego największych ośrodków miejskich oraz wzmocnienie związków między metropoliami i terenami zurbanizowanymi a otaczającymi je terenami wiejskimi i małymi miasteczkami. Zasadniczym rezultatem powinno być rozprzestrzenianie wzrostu gospodarczego na tereny przylegające i wykorzystanie relatywnych przewag wielkiego miasta - tworzenie nowych miejsc pracy, możliwości kooperacji gospodarczej, uczestnictwa w infrastrukturze społecznej i kulturalnej. Warunkiem niezbędnym tego procesu jest zbudowanie powiązań komunikacyjnych i teleinformatycznych między metropolią lub terenem zurbanizowanym i ich otoczeniem, a także powiązań gospodarczych, usługowych, kulturalnych itp. Więzy te powinny być wspierane zarówno przez administrację rządową, jak i samorządową.”⁷⁴. W dalszej części dokument wskazuje, iż w Polsce wyróżnić można 9 obszarów metropolitalnych, dla których granicą jest liczba 500.000 mieszkańców⁷⁵. W części poświęconej województwu podkarpackiemu mówi się o wspieraniu rozwoju funkcji metropolitalnych Rzeszowa oraz wzmocnieniu małych miast, które stanowią będą lokalne centra rozwoju⁷⁶. Podobnie definiują rolę i funkcję obszarów metropolitalnych *Narodowe Strategiczne Ramy Odniesienia*, w których wzmocnienie funkcji metropolitalnych największych ośrodków miejskich uznaje się za zadanie kluczowe dla przyspieszenia rozwoju kraju. W dokumencie tym za konieczne uznaje się także wzmocnienie związków między metropoliami i terenami zurbanizowanymi a otaczającymi je terenami wiejskimi i małymi miastami⁷⁷. Te teoretyczne podstawy wspierania rozwoju obszarów metropolitalnych zostały następnie przeniesione do programów operacyjnych służących wykorzystaniu funduszy strukturalnych Unii Europejskiej w latach 2007 – 2013.

Program Operacyjny „Infrastruktura i Środowisko” wskazuje, że brak dobrych połączeń komunikacyjnych pomiędzy ośrodkami metropolitalnymi stanowi jedną z głównych barier w rozwoju kraju, podobnie jak w niewystarczającym stopniu wykształcone funkcje metropolitalne tych ośrodków czy też brak zintegrowanych systemów transportu zbiorowego w obszarach metropolitalnych⁷⁸. Dlatego przewiduje się m.in. działania służące rozwojowi połączeń pomiędzy największymi polskimi aglomeracjami, unowocześnienie systemów transportu w obszarach metropolitalnych⁷⁹, do których zaliczono obszary: warszawski, katowicki, wrocławski, łódzki, poznański, trójmiejski, krakowski, bydgoski – toruński, szczeciński⁸⁰. Szczególnie dużą rolę dla rozwoju funkcji metropolitalnych zakłada skierowany do pięciu województw Polski wschodniej (lubelskie, podlaskie, podkarpackie, świętokrzyskie, warmińsko – mazurskie) Program Operacyjny „Rozwój Polski Wschodniej”. Dokument szeroko omawia sytuację największych aglomeracji we wschodnich województwach, wskazując na konieczność wspierania przyjmowania przez nie funkcji metropolitalnych⁸¹. W dalszej części mówi się, iż cel główny *Programu*, jakim jest „przyspieszenie tempa rozwoju społeczno – gospodarczego Polski Wschodniej” osiągnąć będzie m.in. poprzez rozwój wybranych

⁷³ Por. *Strategia Rozwoju Kraju 2007 – 2015*, Warszawa 2006, s. 56.

⁷⁴ Tamże.

⁷⁵ Tamże, s. 103. Obszary te to: bydgoski – toruński, krakowski, łódzki, poznański, śląski, szczeciński, trójmiejski, warszawski, wrocławski.

⁷⁶ Tamże, s. 62.

⁷⁷ *Narodowe Strategiczne Ramy Odniesienia 2007 – 2013 wspierające wzrost gospodarczy i zatrudnienie. Narodowa Strategia Spójności*, Warszawa 2006, s.66.

⁷⁸ Por. *Program Operacyjny Infrastruktura i Środowisko*, Warszawa 2006, s. 56 – 57.

⁷⁹ Tamże, s. 71.

⁸⁰ Tamże, s. 93.

⁸¹ Por. *Program Operacyjny Rozwój Polski Wschodniej 2007 – 2013*, Warszawa 2007, s. 24 – 25.

funkcji metropolitalnych miast wojewódzkich, co przyczyni się do wzrostu konkurencyjności tych regionów⁸². Temu celowi ma służyć druga oś priorytetowa programu „Wojewódzkie ośrodki wzrostu”, w ramach której finansowane będą projekty związane z unowocześnianiem transportu, budową i modernizacją infrastruktury kongresowo – targowej⁸³. Autorzy programu piszą: „kluczową rolę w kształtowaniu konkurencyjności regionów, a w perspektywie, w kształtowaniu konkurencyjności kraju, odgrywają obszary metropolitalne, które są głównymi ośrodkami dynamiki gospodarczej, technologicznej i kulturalnej. Charakteryzują się dużym zasięgiem oddziaływania, a rozwój metropolii ma znaczący wpływ na rozwój nie tylko głównego miasta, ale również innych miast czy gmin w promieniu nawet do 100 km. Wzmocnienie infrastrukturalne miast wojewódzkich Polski Wschodniej (Lublin, Białystok, Rzeszów, Olsztyn i Kielce) jest warunkiem wzrostu gospodarczego całych regionów, a tym samym poprawy warunków życia na obszarze Polski Wschodniej.”⁸⁴ Tę wizję wzmacnia przyjęty w grudniu 2006 r. projekt *Strategii rozwoju społeczno – gospodarczego Polski wschodniej do roku 2020*. Autorzy dokumentu wskazują, że brak wykształconych metropolii w województwach Polski wschodniej stanowi jedną z najistotniejszych przeszkód spowalniających procesy rozwoju społeczno – gospodarczego tego makroregionu⁸⁵. Postulują konieczność rozwoju obszarów metropolitalnych wokół największych miast, pisząc: „...aby przyspieszyć rozwój całej Polski Wschodniej niezbędne jest stymulowanie szybkiego rozwoju funkcji metropolitalnych w każdym z województw. Dlatego trzeba umożliwić zintegrowane programowanie rozwoju społeczno-gospodarczego w ramach kształtujących się wokół stolic województw obszarów metropolitalnych, bowiem rozwój tych ośrodków odbywa się w rosnącym zakresie na obszarach zewnętrznych, dobrze powiązanych z miastem centralnym” i dalej „...dobra jakość powiązań komunikacyjnych stolic województw z ośrodkami powiatowymi warunkuje tworzenie funkcjonalnej sieci powiązanych miast regionu i poszerzanie zasięgu przestrzennego „efektu metropolitalnego”, co ma szczególne znaczenie dla ośrodków podregionalnych współpracujących funkcjonalnie ze stolicą województwa.”⁸⁶ *Strategia* wskazuje również na konieczność zmiany zasad planowania przestrzennego, aby możliwe było tworzenie planów zagospodarowania w ramach obszarów metropolitalnych przekraczających granice administracyjne oraz na stałą konieczność współpracy samorządów lokalnych z centralnym miastem województwa, samorządem wojewódzkim i wojewodą⁸⁷.

W dokumentach wojewódzkich koncepcja aglomeracji rzeszowskiej i rzeszowskiego obszaru metropolitalnego ulegała pewnym zmianom. W *Planie zagospodarowania przestrzennego województwa podkarpackiego* autorzy piszą o aglomeracji rzeszowskiej, w skład której wchodzi miasto Rzeszów, miasta: Tyczyn, Głogów Małopolski i Łańcut oraz gminy: Białobrzegi, Boguchwała, Czarna, Głogów Małopolski, Krasne, Łańcut, Świlcza, Trzebownisko, Tyczyn⁸⁸. W samym dokumencie nie używa się określenia „rzeszowski obszar metropolitalny”. Unia Metropolii Polskich dokonała w 2005 r. delimitacji rzeszowskiego obszaru metropolitalnego, w której do tego obszaru zaliczono 5 powiatów województwa podkarpackiego: rzeszowski, ropczycko – sędziszowski, kolbuszowski, łańcucki i strzyżowski. W maju 2005 r. starostowie tych

⁸² Tamże, s. 54.

⁸³ Tamże, s. 69.

⁸⁴ Tamże.

⁸⁵ Por. Jacek Szlachta, Janusz Zaleski, Wojciech Dziemianowicz *Strategia rozwoju społeczno – gospodarczego Polski wschodniej do roku 2020. Projekt do konsultacji*, Warszawa 2006, s. 59

⁸⁶ Tamże, s. 59 - 60.

⁸⁷ Tamże, s. 78.

⁸⁸ *Plan zagospodarowania przestrzennego województwa podkarpackiego*, Rzeszów 2002 r., s. 36.

powiatów oraz starosta dębicki podpisali *Porozumienie Partnerskie* dotyczące współdziałania na rzecz utworzenia rzeszowskiego obszaru metropolitalnego. Na podstawie tego porozumienia Podkarpackie Biuro Planowania Przestrzennego w 2005 r. przystąpiło do opracowania Planu Zagospodarowania Przestrzennego Rzeszowskiego Obszaru Metropolitalnego w granicach zakreślonych przez granice sześciu powyższych powiatów. Wcześniej, w 2004 r. Sejmik Województwa Podkarpackiego podjął uchwałę w sprawie sporządzenia Planu Zagospodarowania Przestrzennego Obszaru Metropolitalnego Rzeszowa⁸⁹. Termin „rzeszowski obszar metropolitalny” znalazł się w nowej *Strategii rozwoju województwa podkarpackiego*⁹⁰, w której jest on istotnym elementem nakreślonej wizji rozwoju regionu oraz w zatwierdzonej przez rząd wersji *Regionalnego Programu Operacyjnego Województwa Podkarpackiego na lata 2007 - 2013* (projekt ze stycznia 2007 r.), jednak bez wskazywania, jakiego obszaru dotyczy. Zrezygnowano w tej wersji programu z zarezerwowania odrębnego działania dla tego obszaru, jak było w projekcie pierwotnym, ale wskazano na zgodność osi priorytetowej nr 1 RPO „Konkurencyjna i innowacyjna gospodarka” z priorytetem 2 *Strategii rozwoju województwa* w ramach pierwszego obszaru strategicznego „Gospodarka regionu”, jakim jest „Budowanie regionalnego systemu innowacji poprzez rozwój rzeszowskiego obszaru metropolitalnego oraz powiązań między nauką i gospodarką”⁹¹.

Tak więc w latach 2002 – 2006 nastąpiła modyfikacja i doprecyzowanie pozycji strategicznej powiatu strzyżowskiego w odniesieniu do obszaru województwa i kraju. *Plan zagospodarowania przestrzennego województwa podkarpackiego* nakreślił dla tego terenu funkcje rolnicze, turystyczne, w części także przemysłowe i usługowe. Wg aktualnych wariantów w nieodległej przyszłości przez obszar 3 gmin powiatu przebiegać będzie droga ekspresowa S-19, co stanowić będzie nowe na tym terenie wyzwanie zarówno ze względu na konieczność dobrego przygotowania inwestycji, jak i włączenia jej w sieć lokalnych i regionalnych powiązań komunikacyjnych. Planowanie przebiegu, a następnie budowa drogi oraz samo jej funkcjonowanie powinno zostać w pełni wykorzystane dla wzmocnienia potencjału gospodarczego powiatu. Z kolei doprecyzowywana koncepcja rzeszowskiego obszaru metropolitalnego stwarza nowe możliwości dla powiatu strzyżowskiego w centralnym obszarze województwa, funkcjonalnie powiązanym ze stolicą regionu – miastem Rzeszów, co dać może temu terenowi nowy impuls konkurencyjny nie tylko w odniesieniu do sytuacji w województwie, ale także w skali całego kraju. Wszystkie te elementy stanowią nową jakość w stosunku do 2002 r., konieczną do uwzględnienia w działaniach podejmowanych przez samorząd powiatowy w latach 2007 – 2013, tj. w okresie realizacji programów pomocowych angażujących środki z funduszy strukturalnych Unii Europejskiej w ramach tej perspektywy finansowej.

⁸⁹ Informacje na podstawie strony internetowej Podkarpackiego Biura Planowania Przestrzennego: www.pbpp.podkarpackie.pl.

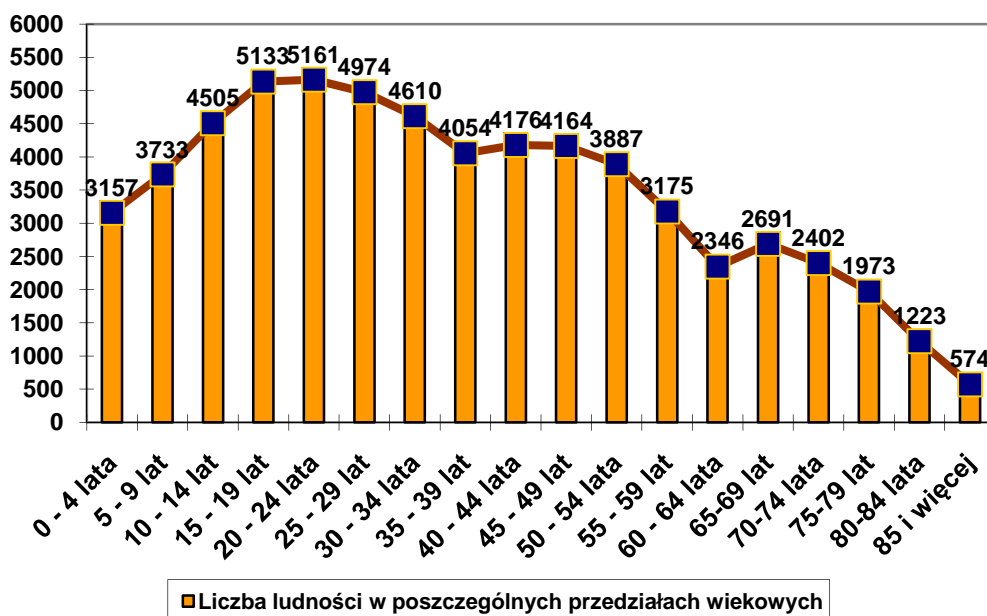
⁹⁰ Por. *Strategia rozwoju województwa podkarpackiego na lata 2007 – 2020*, Rzeszów 2006, s. 90.

⁹¹ *Regionalny program operacyjny województwa podkarpackiego na lata 2007 – 2013*. Rzeszów 2007, s. 42.

Rozdział 3. Stan populacji oraz podstawowe tendencje demograficzne na terenie powiatu strzyżowskiego w latach 2002 – 2006

Wg danych Urzędu Statystycznego w Rzeszowie⁹² w 2002 r. na terenie powiatu strzyżowskiego mieszkało 61,9 tys. osób. W 2006 r. wg stanu na 31 grudnia było to 61.905 osób⁹³. W tym czasie na terenie gminy Czudec mieszkało 11.523 osoby, gminy Frysztak 10.666 osób, gminy Niebylec 10.621 osób, gminy Wiśniowa 8.490 osób, miasta Strzyżów 8.653 osób, gminy Strzyżów 11.952 osoby. W stosunku do danych z 2000 r. w udziale procentowym liczby mieszkańców do ogółu mieszkańców w powiecie zwiększone wartości zanotowały: gmina Czudec (o 0,2%, wzrost z 18,4 do 18,6%) oraz miasto Strzyżów (o 0,2%, z 13,8% do blisko 14%), gmina Frysztak (o 0,1% z 17,1% do ponad 17,2%), zmniejszył się natomiast udział gmin Niebylec (o 0,2% z 17,3% do 17,1%) i Wiśniowa (o 0,2%, z 13,9% do 13,7%). Dane te odzwierciedlają istniejącą tendencję co do kierunków migracji i osadnictwa w powiecie, generalnie jednak trzeba stwierdzić, że liczba mieszkańców powiatu w sposób znaczący nie zmieniła się w tym okresie, przy czym z roku na rok notowany jest jej niewielki wzrost (z 61.889 w 2003 r.⁹⁴ do 61.905 w 2006 r.). W 2006 r. w wieku przedprodukcyjnym było na terenie powiatu 14.361 osób (23,2%), w wieku produkcyjnym 37.418 osób (60,4%), w wieku poprodukcyjnym zaś 10.126 osób (16,4%). Te proporcje wskazują na umacnianie się trendu zarysowanego w *Strategii rozwoju powiatu*⁹⁵ – zmniejszania udziału liczby osób w wieku przedprodukcyjnym w całej populacji (o 4% od 2000 r. z 27,2% do 23,2%) oraz zwiększania udziału liczby osób w wieku produkcyjnym i poprodukcyjnym (odpowiednio o 3,4% i 0,6%).

Wykres nr 19 - Liczba ludności wg czteroletnich przedziałów wiekowych na terenie powiatu strzyżowskiego w roku 2006 (wg stanu na dzień 31.12.2006)



⁹² Dane na podstawie: *Powiaty województwa podkarpackiego 2003*, Rzeszów 2003 r., s.21.

⁹³ Dane na podstawie *Województwo podkarpackie 2007. Podregiony, powiaty, gminy*. Rzeszów 2007, s. 110.

⁹⁴ Dane na podstawie *Województwo podkarpackie 2004. Podregiony, powiaty, gminy*. Rzeszów 2004, s. 101.

⁹⁵ Por. *Strategia rozwoju powiatu strzyżowskiego na lata 2002 – 2010*, Strzyżów 2002, s. 70.

Na spadek ludności w wieku produkcyjnym decydujący wpływ ma utrzymująca się tendencja spadku liczby urodzeń na terenie powiatu. W 2000 r. na terenie powiatu urodziło się 698 dzieci, w 2002 r., podobnie jak w 2006 594. Zmniejsza się również liczba zawieranych małżeństw – z 366 w 2000 r. do 345 w 2002 r. i 333 w 2005 r. Być może od roku 2006 nastąpi odwrócenie tej niekorzystnej tendencji, w tym roku na terenie powiatu zawarto bowiem aż 384 małżeństwa. Liczba zgonów utrzymuje się na podobnym poziomie (611 osób w 2000 r., 621 osób w 2002 r., 620 w 2005 r., nieco mniej, bo 553 osoby w 2006 r.). Zwiększa się zaś liczba prawomocnie orzeczonych rozwodów i separacji: z 19 w 1999 r. do 29 w 2003 r. i 49 w 2006 r.⁹⁶ Wszystkie te zjawiska wskazują na utrzymujący się niekorzystny trend w tym zakresie w populacji powiatu, podobne zjawiska zachodzą również w populacji województwa i kraju. Jak na razie natomiast nie jest uwidoczniiony znaczący wpływ na stan ludności powiatu napływ, bądź odpływ ludności z tego terenu, w tym z zagranicy i za granicę Saldo migracji w kolejnych latach utrzymuje się na poziomie minimalnie ujemnym (-88 w 2002 r., - 115 w 2006 r.) lub też minimalnie dodatnim (42 w 2005 r.). W 2006 r. zanotowano na obszarze powiatu dodatnią wartość wskaźnika przyrostu naturalnego (różnica pomiędzy zgonami i urodzeniami) +41 osób. W publikowanej przez Urząd Statystyczny w Rzeszowie prognozie ludności przewiduje się niewielkie zmniejszanie liczby ludności ogółem na terenie powiatu – do 61,6 tys. w 2010 r., 61,4 w 2025 r. i 60,7 w 2030 r.⁹⁷

Z perspektywy samorządów istotnym, niekorzystnym zjawiskiem w powiecie strzyżowskim jest stałe zmniejszanie się liczby osób w wieku przedprodukcyjnym, zwłaszcza dzieci i młodzieży uczęszczającej do szkół podstawowych, gimnazjów i szkół średnich, co ma bezpośrednie przełożenie na obniżenie dochodów samorządów z tytułu subwencji oświatowej oraz wymusza działania dostosowujące sieć szkolną do zmniejszającej się populacji. To z kolei staje się przyczyną konfliktów i napięć społecznych. Trend radykalnego obniżania liczby potencjalnych uczniów dla szkół ponadgimnazjalnych w danym roczniku na terenie powiatu strzyżowskiego rozpoczyna się w roku 2007. Od tego roku w ciągu 4 lat liczba osób w poszczególnych rocznikach obniży się o ponad 25% - z 1.017 do 757! To zjawisko wymaga szczególnej uwagi ze strony samorządu powiatowego i władz oświatowych, może bowiem bardzo niekorzystnie wpłynąć na stan systemu oświaty na terenie powiatu.

⁹⁶ Dane na podstawie *Województwo podkarpackie 2006. Podregiony, powiaty, gminy*. Rzeszów 2007, s. 131.

⁹⁷ Dane na podstawie *Województwo podkarpackie 2007. Podregiony, powiaty, gminy*. Rzeszów 2007, s. 140.

Wykres nr 20 - Liczba osób na terenie powiatu strzyżowskiego w wieku 0 – 29 lat wg stanu na dzień 31 grudnia 2006 r.

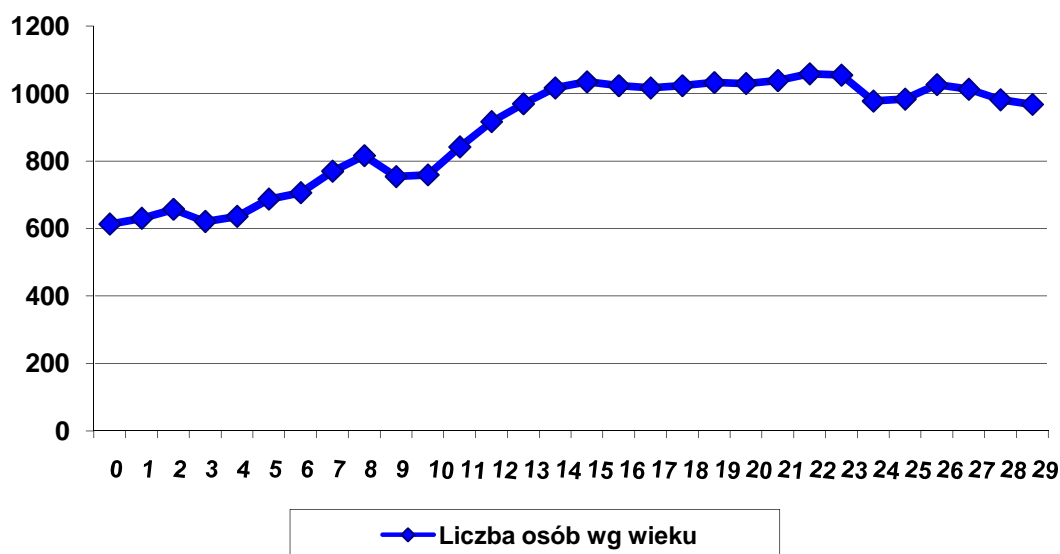


Tabela nr 5 - Ludność według grup wiekowych oraz saldo migracji w powiatach województwa podkarpackiego w 2002 r.⁹⁸

Powiaty	Ludność na km	Ludność w % ogółem w wieku			Saldo migracji na 1000 mieszkańców
		Przedprodukcyjny	Produkcyjny	Poprodukcyjny	
Województwo	117	25,6	59,8	14,5	-1,4
Powiat bieszczadzki	20	26,5	60,9	12,6	-4,4
Powiat brzozowski	121	27,4	57,2	15,4	-1,8
Powiat dębicki	170	27,0	59,6	13,4	-1,7
Powiat jarosławski	118	26,1	59,2	14,7	-1,1
Powiat jasielski	136	25,7	59,0	15,3	-1,2
Powiat kolbuszowski	79	27,4	58,3	14,3	-0,3
Powiat krośnieński	118	26,0	58,3	15,7	0,4
Powiat leżajski	119	27,1	58,7	14,1	-2,5
Powiat lubaczowski	44	26,5	58,0	15,5	-3,9
Powiat łańcucki	171	26,0	58,0	15,9	-
Powiat mielecki	151	26,2	59,6	14,2	-2,1
Powiat niżański	85	27,3	58,0	14,7	-1,0
Powiat przemyski	59	27,7	57,1	15,2	-1,7
Powiat przeworski	113	26,5	57,3	16,2	-0,8
Powiat ropczycko-sędziszowski	129	27,7	58,7	13,6	-1,9
Powiat rzeszowski	139	26,6	58,0	15,4	3,5
Powiat sanocki	77	25,4	60,9	13,7	-1,5
Powiat stalowowolski	133	24,0	62,4	13,6	-3,8
Powiat strzyżowski	123	26,2	57,7	16,1	-1,4
Powiat tarnobrzeski	104	25,7	60,4	13,9	-2,7
Powiat leski	32	25,8	60,5	13,7	-1,8
Powiat m.Krosno	1.110	22,1	64,2	13,7	-5,0
Powiat m.Przemyśl	1.553	22,7	62,4	15,0	-2,4
Powiat m.Rzeszów	2.976	20,7	65,9	13,4	-1,9
Powiat m.Tarnobrzeg	587	22,9	65,4	11,7	-5,4

⁹⁸ Por. Plan rozwoju lokalnego powiatu strzyżowskiego na lata 2004 – 2006, Kraków – Strzyżów 2004, s. 80.

Przyjęty przez Zarząd Powiatu w 2004 r. *Plan rozwoju lokalnego powiatu strzyżowskiego na lata 2004- 2006* wskazuje na niekorzystną z punktu widzenia rozwoju gospodarczego strukturę wykształcenia mieszkańców powiatu strzyżowskiego⁹⁹. Autorzy opracowania zwracają uwagę na niski w odniesieniu do średniej krajowej wskaźnik osób z wykształceniem wyższym, które stanowią zaledwie 5,7% ogółu osób powyżej 13 roku życia przy wskaźniku ogólnopolskim 9,9%. Niższe wartości na tym terenie notują również wskaźniki w zakresie wykształcenia średniego Wyższe natomiast w grupach najgorzej wykształconych. Analiza danych statystycznych jest uzasadnieniem dla następującej oceny tego zjawiska dokonanej w *Planie*: „O ile jeszcze w wypadku osób z wykształceniem podstawowym mamy do czynienia z rzeszą młodzieży kontynuującej naukę, to w przypadku absolwentów szkół zasadniczych i zawodowych poziom 26,8%, należy na pewno określić jako wysoki (w kraju 23,2%). Trzeba przy tym stwierdzić, że taki poziom i struktura wykształcenia ludności jest jedną z podstawowych przyczyn bezrobocia na tym terenie. Zwłaszcza na obszarach wiejskich, gdzie ukończenie wyłącznie szkoły podstawowej deklaruje blisko 40% mieszkańców.”¹⁰⁰

Tabela nr 6 - Wykształcenie osób powyżej 13 roku życia w powiecie strzyżowskim¹⁰¹

Wyszczególnienie	Wyższe	Policealne	Średnie			Zasadnicze (zawodowe)	Podstawowe	Niepełne podstawowe i bez wykształcenia szkolnego	Nieustalony poziom wykształcenia
			Razem	Ogólnokształcące	Zawodowe				
W %									
Polska	9,9	3,2	28,3	19,7	8,6	23,2	29,8	3,6	2,0
Powiat	5,7	3,1	22,5	7,3	15,2	26,8	36,2	5,4	0,4
Gmina miejsko wiejska									
Strzyżów	7,4	4,3	26,8	10,6	16,2	24,7	32,5	4,0	0,3
Gminy wiejskie									
Czudec	6,1	2,7	22,9	7,6	15,4	28,8	33,8	5,2	0,5
Frysztak	4,8	2,7	19,5	4,4	15,1	26,1	39,9	6,8	0,2
Niebylec	3,5	1,8	18,8	4,2	14,5	28,2	39,9	7,3	0,5
Wiśniowa	4,5	3,0	19,7	6,0	13,7	28,5	39,1	5,0	0,2

⁹⁹ Por. Tamże, s. 80 - 81

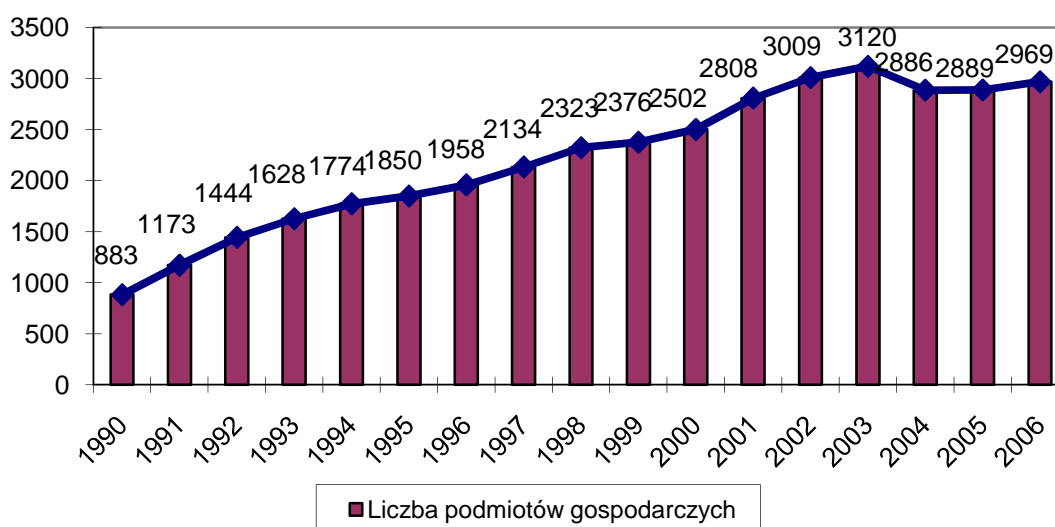
¹⁰⁰ Tamże.

¹⁰¹ Dane na podstawie Narodowego Spisu Powszechnego z 2002 r.

Rozdział 4. Gospodarka, przedsiębiorczość, instytucje okołobiznesowe oraz zjawiska zachodzące na powiatowym rynku pracy

Wg stanu na 31.12. 2006 r. na terenie powiatu strzyżowskiego w rejestrze REGON zarejestrowanych było 2.969 podmiotów gospodarczych. Stanowi to spadek w stosunku do lat 2002 i 2003, spowodowany jednak raczej czynnikiem statystycznym¹⁰². Można powiedzieć, że liczba podmiotów gospodarczych na terenie powiatu systematycznie wzrasta – np. w roku 2006 o 80 w stosunku do roku 2005 a w ostatnich latach ustabilizowała się na poziomie ok. 3.000.

Wykres nr 21 – Liczba podmiotów gospodarczych zarejestrowanych na terenie powiatu strzyżowskiego w latach 1990 – 2006 – wg danych Urzędów Gmin i Urzędu Statystycznego w Rzeszowie (stan na dzień 31.12)



Trzeba jednak także stwierdzić, że w zdecydowanej większości są to podmioty zatrudniające niewielką liczbę pracowników. Biorąc bowiem pod uwagę liczbę funkcjonujących podmiotów gospodarczych w stosunku do pracujących ogółem na terenie powiatu strzyżowskiego w 2006 r. otrzymujemy wskaźnik 3,39 – tyle przeciętnie zatrudnia pracowników podmiot gospodarczy funkcjonujący na terenie powiatu. Z kolei spośród 2.969 podmiotów funkcjonujących na terenie powiatu w 2006 r. 2.814 zatrudniało 9 i mniej pracowników, 128 od 10 do 49, 24 od 50 do 249 i tylko 3 powyżej 250¹⁰³.

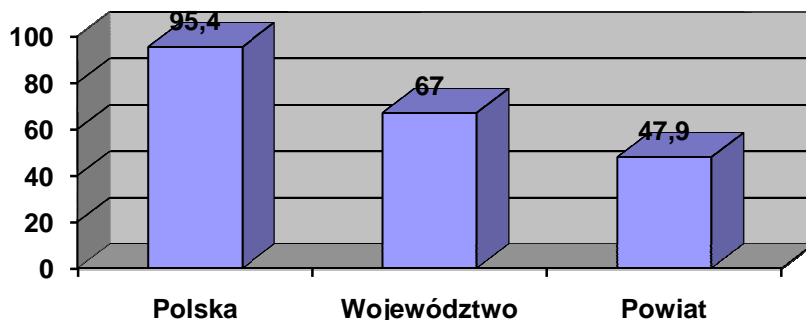
W przeliczeniu na 1.000 ludności liczba podmiotów gospodarczych funkcjonujących na terenie powiatu strzyżowskiego jest dwukrotnie niższa niż średnio w kraju i stanowi około 2/3 średniej wojewódzkiej. Wyraźnie więc widać, że nadal wskaźnik przedsiębiorczości związany przede wszystkim z nasyceniem terenu małymi i średnimi firmami jest stosunkowo niewielki, choć część faktycznie działających

¹⁰² 1 stycznia 2004 r. weszła w życie Ustawa z dnia 14 listopada 2003 r. o zmianie ustawy – *Prawo działalności gospodarczej oraz niektórych innych ustaw*. Zgodnie z art. 7d, ust. 1 tejsze ustawy „przedsiębiorca jest obowiązany zgłaszać organowi ewidencyjnemu zmiany stanu faktycznego i prawnego odnoszące się do przedsiębiorcy i wykonywanej przez niego działalności gospodarczej, w zakresie danych zawartych w zgłoszeniu, powstałe po dniu dokonania wpisu do ewidencji działalności gospodarczej, w terminie 14 dni od dnia powstania tych zmian, a także informację o zaprzestaniu wykonywania działalności gospodarczej.” Do roku 2004 wiele podmiotów, które de facto nie prowadziły działalności gospodarczej figurowały w rejestrze REGON jako funkcjonujące.

¹⁰³ Dane na podstawie: *Województwo podkarpackie 2007. Podregiony, powiaty, gminy*. Rzeszów, 2007, s. 336.

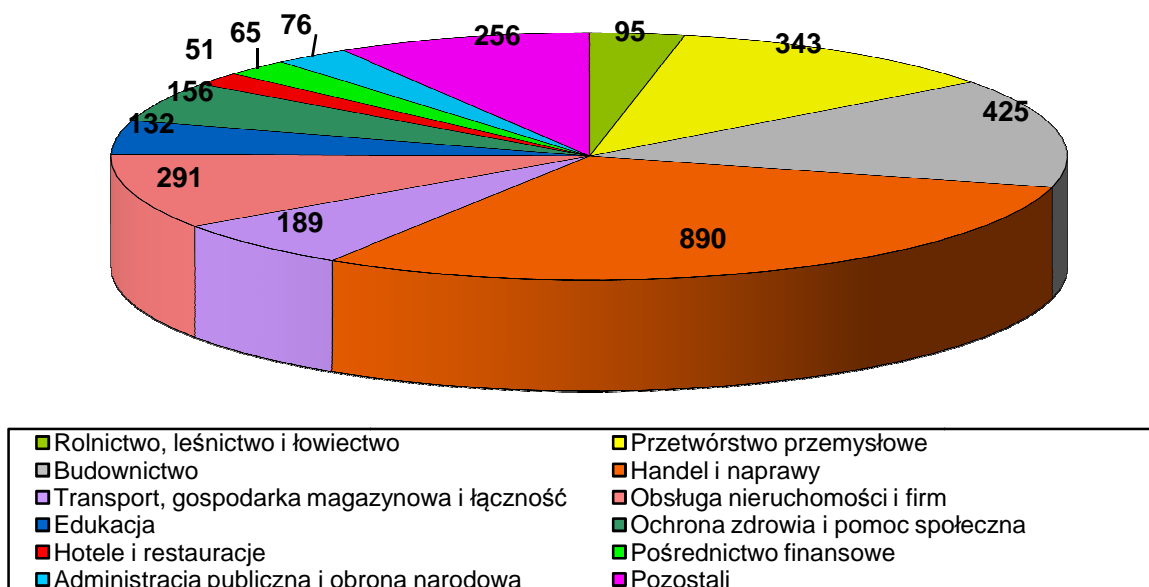
podmiotów nie rejestruje swojej działalności, a w stosunku do 1999 r. liczba podmiotów gospodarczych na terenie powiatu strzyżowskiego w przeliczeniu na 1.000 ludności zwiększyła się o 6,4 (o 15,4%). W tym samym czasie w województwie wskaźnik ten wzrósł o 13,5%, w Polsce zaś o 20,4%¹⁰⁴.

Wykres nr 22 - Liczba podmiotów gospodarczych zarejestrowanych w rejestrze REGON w przeliczeniu na 1000 ludności w 2006 r.



Porównując strukturę podmiotów gospodarczych zarejestrowanych w powiecie strzyżowskim z roku 2006 i z roku 2002 zauważyć można, że w tym okresie zwiększenie liczby podmiotów nastąpiło w sekcjach: „budownictwo” – z 340 do 425, o 20 wzrosła liczba podmiotów w sekcji „przetwórstwo przemysłowe”, o 29 w sekcji „edukacja”, o 30 w sektorze „ochrona zdrowia i pomoc społeczna”, o 170 z kolei spadła w sekcji „handel i naprawy”, o 32 w sekcji „rolnictwo, łowiectwo i leśnictwo”, o 85 w sekcji „transport, gospodarka magazynowa, łączność”, o 128 w sekcji „obsługa nieruchomości i firm”, o 30 w sekcji „hotele i restauracje”, o 49 w sekcji „pośrednictwo finansowe”.

Wykres nr 23 – Podmioty gospodarki narodowej według wybranych rodzajów działalności w 2006 r.

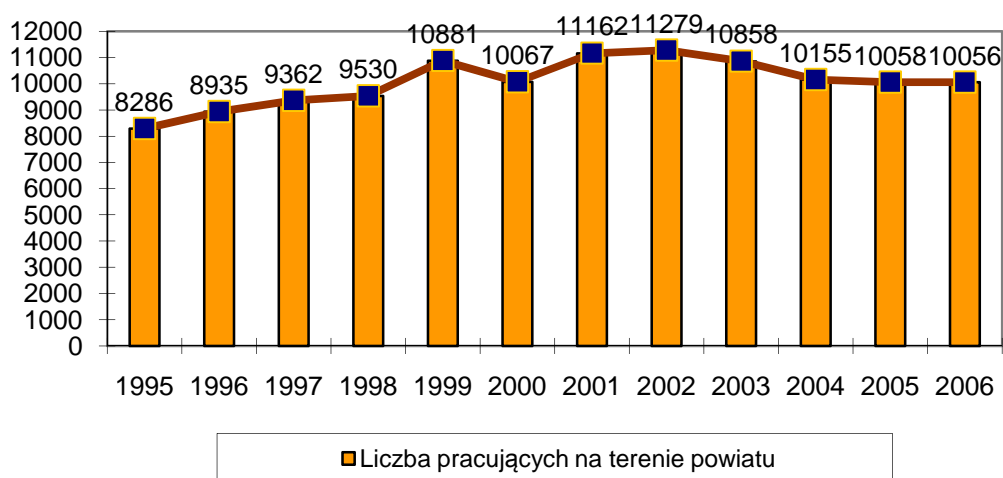


¹⁰⁴ Por. Strategia rozwoju powiatu strzyżowskiego na lata 2002 – 2010, Strzyżów 2002, s. 25.

W latach 2002 – 2006 utrzymywał się stosunkowo niski potencjał gospodarczy powiatu strzyżowskiego na tle innych powiatów i całego regionu. Nakłady inwestycyjne w przedsiębiorstwach zatrudniających powyżej 9 osób na terenie powiatu w przeliczeniu na 1 mieszkańca spadły z 227 zł w 2002 r. do 188 zł w 2006 r. przy średniej wojewódzkiej 960 zł w 2002 r. i 1.422 zł w 2006 r. oraz ogólnopolskiej 1.650 zł w 2002 r. i 2.471 zł w 2006 r. W r. 2006 były to najniższe nakłady inwestycyjne w tym sektorze spośród wszystkich powiatów województwa. Wartość brutto środków trwałych w przedsiębiorstwach o liczbie zatrudnionych powyżej 9 osób w przeliczeniu na 1 mieszkańca zwiększyła się w tym okresie z 2.464 zł do 2.743 zł – niższy wskaźnik zanotował w województwie tylko powiat przemyski. Średnia wartość tego wskaźnika dla Polski wyniosła w 2002 r. 23.534 zł, w 2006 r. 27.672 zł, dla województwa podkarpackiego zaś 14.665 zł w 2002 r. i 17.428 zł w 2006 r.¹⁰⁵

Wg danych Urzędu Statystycznego w Rzeszowie w latach 2002 – 2006 nastąpił spadek liczby osób pracujących na terenie powiatu strzyżowskiego o 1.223 osoby (o 10,8%). Zaznaczyć należy jednak, że zarejestrowana w rejestrze REGON liczba pracujących na terenie powiatu w 2002 r. była najwyższa od 1995 r., spadek tej liczby w następnych latach może być po części efektem korygowania danych statystycznych. Jest też na pewno odzwierciedleniem występujących w tym okresie zjawisk społeczno – gospodarczych. Od roku 2004 duża grupa, zwłaszcza młodych ludzi podejmuje pracę poza Polską, korzystając z otwarcia rynku pracy Wspólnoty dla pracowników z nowych krajów. Trudniejszą sytuację mają dawne duże zakłady produkcyjne zlokalizowane na terenie powiatu, przede wszystkim Fabryka Maszyn i Fabryka Mebli w Strzyżowie, co skutkuje ograniczaniem zatrudnienia w tych firmach. Jednocześnie coraz więcej mieszkańców powiatu znajduje pracę w pobliskich miastach – zwłaszcza w Rzeszowie, Krośnie, Jaśle, co nieco zmniejsza presję na powiatowy rynek pracy. Generalnie można stwierdzić, że w latach 2002 – 2006 liczba osób pracujących na terenie powiatu strzyżowskiego ustabilizowała się na poziomie ok. 10.000, co można utożsamiać z liczbą miejsc pracy na tym terenie.

Wykres nr 24 – Liczba osób pracujących¹⁰⁶ w powiecie strzyżowskim w kolejnych latach

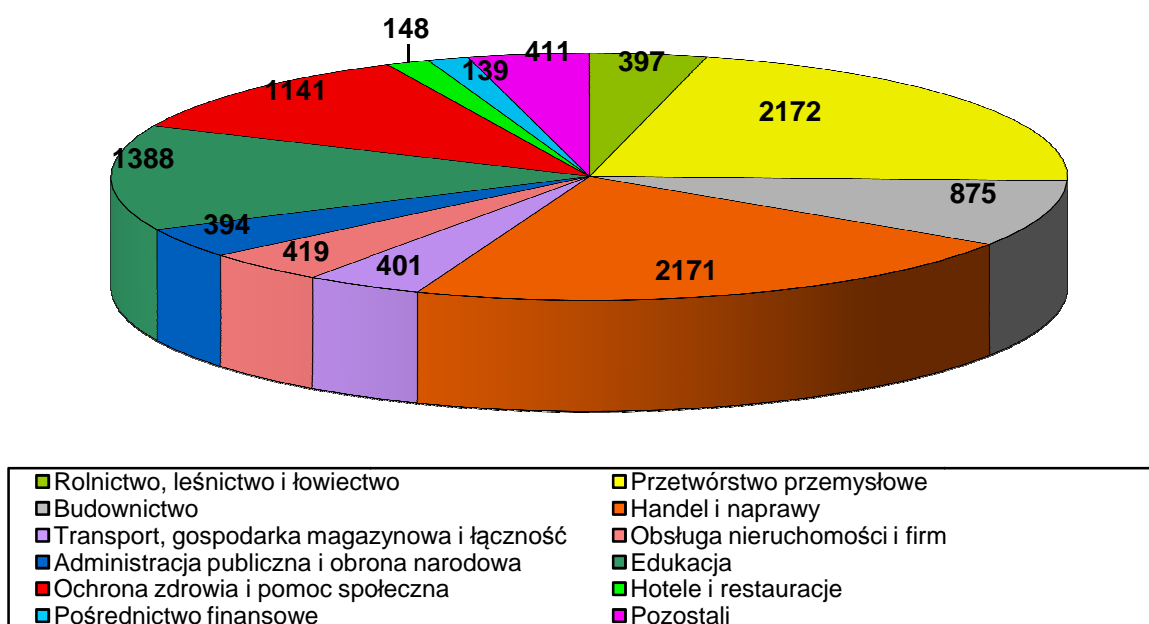


¹⁰⁵ Por. *Powiaty w Polsce*. Warszawa 2007, s. 109 - 113.

¹⁰⁶ Wg rejestru REGON na podstawie informacji własnej Urzędu Statystycznego w Rzeszowie.

W 2006 r. na terenie powiatu strzyżowskiego najwięcej osób pracowało w podmiotach gospodarczych zaliczonych do sekcji „przetwórstwo przemysłowe” (2.172) oraz „handel i naprawy” (2.171). Stosunkowo duża liczba osób pracowała w tym czasie także w przedsiębiorstwach zaliczonych do sekcji „edukacja” (1.388), „ochrona zdrowia i pomoc społeczna” (1.141) oraz „budownictwo” (875). W stosunku do 2002 r. zanotowano największy spadek pracujących w sekcji „przetwórstwo przemysłowe” o 735 osób, „handel i naprawy” o 160, „budownictwo” o 67 oraz „ochrona zdrowia i pomoc społeczna” o 76. Wzrosła liczba pracujących w sekcjach „pośrednictwo finansowe”, „hotele i restauracje”, „edukacja”.

Wykres nr 24 - Struktura pracujących¹⁰⁷ w powiecie w 2006 r. wg wybranych sekcji PKD


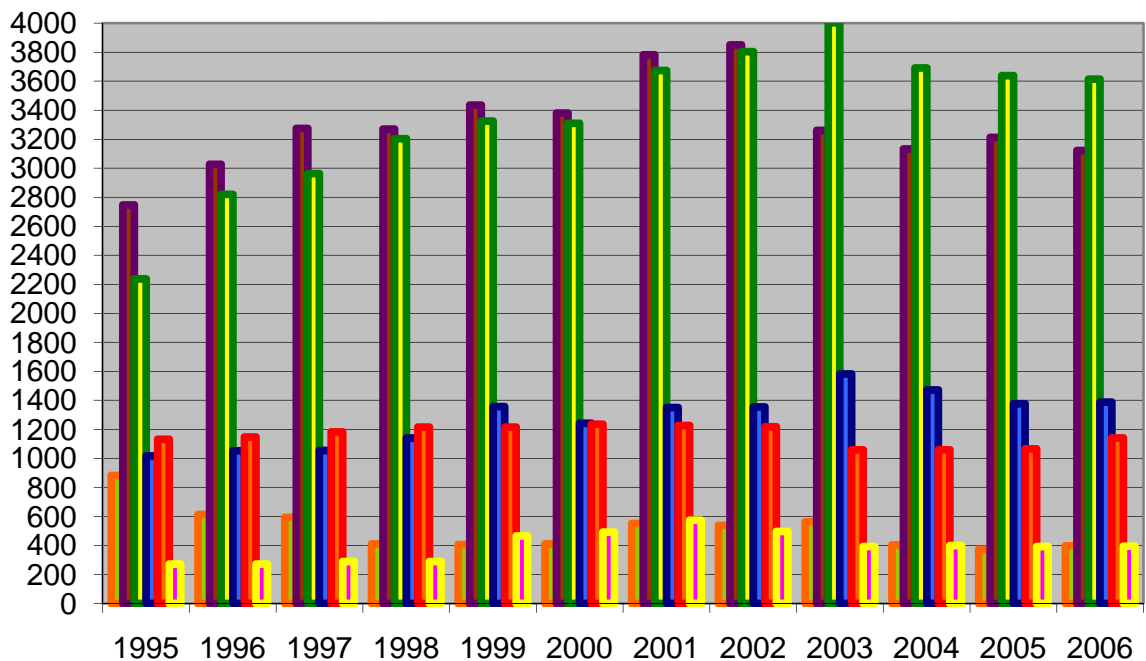


Na podstawie powyższych danych można stwierdzić widoczną w tym okresie na terenie powiatu powolną tendencję zwiększania liczby osób pracujących w sektorach usługowych i zmniejszania liczby osób pracujących w przedsiębiorstwach produkcyjnych i w rolnictwie.

Wykres nr 25 - Dynamika liczby osób pracujących¹⁰⁸ w poszczególnych działach gospodarki narodowej w powiecie strzyżowskim w latach 1995 - 2006

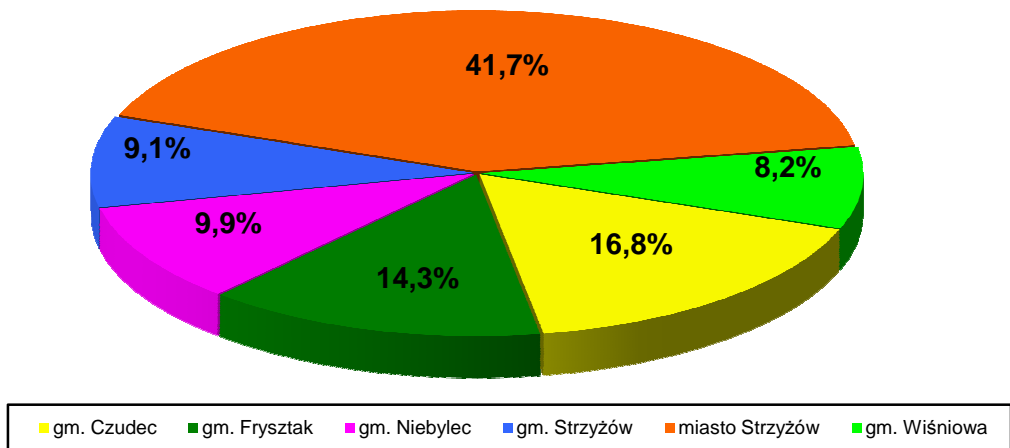
¹⁰⁷ Wg rejestru REGON na podstawie informacji własnej Urzędu Statystycznego w Rzeszowie.

¹⁰⁸ Dane nie obejmują rolników indywidualnych i duchownych – wg rejestru REGON na podstawie materiałów własnych Urzędu Statystycznego w Rzeszowie.



W rozmieszczeniu przestrzennym pracujących dominuje miasto Strzyżów na którego terenie w 2006 r. pracowało 41,7% ogółu pracujących w powiecie (o 0,3% więcej niż w 2002 r.). Zwiększony udział liczby pracujących na swoim terenie w odniesieniu do pracujących ogółem w powiecie zanotowały w tym okresie gminy Czudec (o 1,9%) oraz Frysztak (o 0,6%), zmniejszył się udział gminy Wiśniowa (o 1,3%), Niebylec (o 0,7%) i Strzyżów (o 0,8%).

Wykres nr 26 - Struktura przestrzenna pracujących poza rolnictwem indywidualnym w powiecie strzyżowskim w 2006 r.



W sferze otoczenie biznesu istotnym zjawiskiem w latach 2002 – 2006 było pojawienie się na tym terenie nowych inicjatyw służących rozwojowi przedsiębiorczości i wzrostowi gospodarczemu. Jedną z najistotniejszych jest działalność Powiatowego Forum Gospodarczego – stowarzyszenia zrzeszającego przedsiębiorców z terenu powiatu, którego celem statutowym jest wspieranie rozwoju działalności gospodarczej i przedsiębiorczości na terenie powiatu. W omawianym okresie stowarzyszenie to zrealizowało kilka projektów służących temu celowi, tj. m.in. Centrum Wspierania Przedsiębiorczości, Integracja Społeczna i Zawodowa Grup Zagrożonych Wykluczeniem, „Własna Firma Szansą dla Mieszkańców Powiatu Strzyżowskiego” i in.

Tabela nr 7 - Projekty zrealizowane przez Powiatowe Forum Gospodarcze w Strzyżowie w latach 2002 - 2006¹⁰⁹

Tytuł projektu	Okres realizacji	Środki przeznaczone na realizację projektu	Źródła finansowania projektu	Osiągnięte efekty
Centrum Wspierania Przedsiębiorczości I edycja	16.02.2003 – 17.02.2004	149.544,35 PLN	Program Aktywizacji Obszarów Wiejskich (PAOW)	250 osób przeszkolonych, 43 osoby rozpoczęły działalność gospodarczą (w obu edycjach CWP)
Centrum Wspierania Przedsiębiorczości II edycja	01.04.2004 – 31.10.2004	100.513,80 PLN	Program Aktywizacji Obszarów Wiejskich (PAOW)	150 osób przeszkolonych 43 osoby rozpoczęły działalność gospodarczą (w obu edycjach CWP)
Projekt „ <i>Integracja Społeczna i Zawodowa Grup Zagrożonych Wykluczeniem</i> ”	01.12.2004 – 30.07.2005	100.000,00 PLN	Polska Agencja Rozwoju Przedsiębiorczości - Warszawa	szkolenia i doradztwo zawodowe dla 99 osób, 13 miejsc pracy
Subusługa D (<i>opracowanie materiałów promocyjnych na temat lokalnego potencjału gospodarczego i projektów inwestycyjnych</i>) w	01.09.2004 - 31.12.2005	15.618, 29 PLN	Program Aktywizacji Obszarów Wiejskich	Materiały promocyjne dla Starostwa Powiatowego w Strzyżowie (600 szt. folder i 140 szt. płyt cd)

¹⁰⁹ Dane na podstawie informacji własnej Powiatowego Forum Gospodarczego w Strzyżowie.

<i>ramach usługi Planowania Rozwoju Lokalnego)</i>				
Projekt rozszerzenia działalności Stowarzyszenia w ramach Programu Phare 2000 SSG - Dotacja dla Organizacji Wspierania Biznesu	01.09.2005 - 31.12.2005	40.000,00 PLN	Agencja Rozwoju Regionalnego M.A.R.R. S.A w Mielcu	sprzęt komputerowy na potrzeby Stowarzyszenia wydano folder z ofertami inwestycyjnymi – 800 sztuk, ulotki informacyjne – 3000 sztuk oraz wizytówki elektroniczne – 400 sztuk.
Projekt „ <i>Własna firma szansą dla mieszkańców powiatu strzyżomskiego</i> ”	01.04.2005 - 30.04.2007	1.428.250,00 PLN	Europejski Fundusz Społeczny – ZPORR Działanie 2.5 „Promocja przedsiębiorczości” Instytucja Wdrażająca: Rzeszowska Agencja Rozwoju Regionalnego S.A	8 edycji szkoleń oraz 200 godzin doradztwa z zakresu zakładania i prowadzenia działalności gospodarczej dla 132 uczestników, 76 osób rozpoczęło działalność gospodarczą.
6 projektów	Lata 2003 - 2007	Razem: 1.833.926,44 PLN	Środki krajowe, ZPORR, PAOW, inne	Ok. 650 uczestników szkoleń, 120 nowych podmiotów gospodarczych, materiały promocyjne, inne

Rozdział 5. Kierunki zmian w rolnictwie powiatu strzyżowskiego przed akcesją i w pierwszym okresie członkostwa Polski w Unii Europejskiej

Niewątpliwie dla obszaru powiatu strzyżowskiego w okresie lat 2003 – 2006 zmiany w rolnictwie stanowią jeden z najintensywniejszych procesów zachodzących w tym czasie w życiu lokalnej społeczności. Zjawisko to wynika przede wszystkim z zastosowania na tym terenie szczególnych regulacji dla rolnictwa i obrotu artykułami żywnościowymi funkcjonujących na obszarze Unii Europejskiej. Dążąc do uchwycenia zachodzących zmian, trzeba jednocześnie uczynić zastrzeżenie, że trudno jest przedstawić miarodajnie stan rolnictwa powiatu strzyżowskiego po roku 2002, ze względu na fakt, iż większość oficjalnych danych statystycznych opiera się na Powszechnym Spisie Rolnym z 2002 r. Poprzedni taki spis przeprowadzony został w 1996 r. Dane z tego spisu były podstawą sporządzenia obrazu rolnictwa zawartego w przyjętej w 2002 r. *Strategii rozwoju powiatu strzyżowskiego*.

Tabela nr 8 - Liczba gospodarstw oraz gospodarstw indywidualnych w grupie [ha] na terenie powiatu strzyżowskiego w 2002 r.

Powiaty	Ogółem	Grupy obszarowe użytków rolnych w ha								
		do 1	1 – 2	2 – 5	5 – 10	10 – 15	15 – 20	20 – 30	30 – 50	50 i więcej
Powiat strzyżowski	12.638	4.036	3.359	4.312	842	53	7	16	7	6
w tym indywidualne	12.634	4.036	3.358	4.312	842	53	7	16	7	3

Wg tych danych w 1996 roku na terenie powiatu strzyżowskiego funkcjonowały 9.033 indywidualne gospodarstwa rolne¹¹⁰. Spis z 2002 r. podaje już liczbę 12.638 gospodarstw, z tym że gospodarstw, które miały w tym roku powyżej 1 ha użytków rolnych było 8.913¹¹¹. Podobną liczbę gospodarstw – 8.625 - zarejestrowała w powiecie strzyżowskim od 2004 r. Agencja Restrukturyzacji i Modernizacji Rolnictwa – agencja rządowa powstała w 1994 r., która z ramienia Rządu RP jest akredytowaną agencją płatniczą Unii Europejskiej i prowadzi większość działań skierowanych do rolników. Agencja ta w skali kraju stała się instytucją przekazującą środki dla gospodarstw rolnych z tytułu płatności wynikających ze wspólnej polityki rolnej – jako płatności obszarowe i płatności uzupełniające, a także koordynującą programy rozwoju i modernizacji gospodarstw rolnych, jak również sektora przetwórczego w ramach środków przekazywanych na te cele z Unii Europejskiej. Realizując te zadania, agencja powołała w 2000 r. oddziały regionalne a w 2002 r. sukcesywnie rozwijane biura powiatowe. Obecnie działalność Agencji umocowana w systemie prawnym ma podstawowe znaczenie dla funkcjonowania, kierunków zmian i rozwoju rolnictwa w skali kraju, regionu i społeczności lokalnych. Biuro Powiatowe ARiMR w Strzyżowie działa od 2000 roku (przez pierwsze lata w formie pilotażu). Obecnie na stałe zatrudnia 18 osób. Działalność Biura dostarcza też istotnych informacji dotyczących stanu rolnictwa w powiecie¹¹².

¹¹⁰ Por. *Strategia rozwoju powiatu strzyżowskiego na lata 2002 – 2010*, Strzyżów 2002, s. 17.

¹¹¹ Por. *Województwo podkarpackie. Podregiony, powiaty, gminy*. Rzeszów 2006, s. 249.

¹¹² Dane w tabelach na podstawie informacji przekazanych przez Biuro Powiatowe Agencji Restrukturyzacji i Modernizacji Rolnictwa w Strzyżowie.

Tabela nr 9 - Zarejestrowane gospodarstwa rolne w powiecie strzyżowskim w latach 2004-2006 w rejestrze prowadzonym przez Agencję Restrukturyzacji i Modernizacji Rolnictwa

GMINA	Ilość zarejestrowanych gospodarstw
CZUDEC	1.374
FRYSZTAK	1.682
NIEBYLEC	1.810
WIŚNIOWA	1.508
STRZYŻÓW	2.251
RAZEM	8.625

Tabela nr 10 – Pogłowie zwierzęce w powiecie strzyżowskim wg danych Biura Powiatowego ARiMR w Strzyżowie

Zwierzęta	Stan na koniec 2005 r. [szt.]	Stan na koniec 2006 r. [szt.]	Przychody (zgłoszenia zwierząt do rejestru)	Roczny obrót [szt.]¹¹³
Bydło	8.357	6.973	4.028	5.412
Świnie	14.046	13.891	9.116	9.271
Owce	359	413	187	133
Kozy	83	83	3	3

Nowym elementem w tworzeniu obrazu rolnictwa stało się także wprowadzanie w związku z objęciem polskiego rolnictwa wspólną polityką rolną UE parametrów stosowanych w nomenklaturze i statystyce Unii Europejskiej. Jednym z takich nowych parametrów jest pojęcie ESU (ang. *European Size Unit*) – Żywności Ekonomicznej Gospodarstwa Rolnego. Ową *żywność ekonomiczną* definiuje się na podstawie wielkości ekonomicznej danego gospodarstwa, określonej jako suma nadwyżek bezpośrednich wszystkich działalności rolniczych prowadzonych w tym gospodarstwie. Nadwyżki bezpośrednie oblicza się zaś na podstawie wskaźników Standardowych Nadwyżek Bezpośrednich – SGM (ang. *Standard Gross Margin*) wyznaczonych dla poszczególnych rodzajów produkcji rolniczej i regionów przez Zakład Rachunkowości Rolnej Instytutu Ekonomiki Rolnictwa i Gospodarki Żywnościowej w Warszawie. Wartość ekonomiczna określana jest w Europejskich Jednostkach Wartości – ESU. Wartość 1 ESU odpowiada nadwyżce równej 1200 €. Gospodarstwem żywotnym pod względem ekonomicznym jest gospodarstwo o wielkości ekonomicznej wynoszącej co najmniej 4 ESU¹¹⁴. W latach 2002 – 2006 wyliczenie wielkości ESU było istotne szczególnie dla gospodarstw starających się o dofinansowanie projektów w ramach SPO „Restrukturyzacja i modernizacja rolnictwa oraz rozwój obszarów wiejskich” w

¹¹³ Dane zostały obliczone na podstawie różnicy stanów poszczególnych gatunków zwierząt na początek i koniec roku 2006 oraz zgłoszonych przez rolników przychodów zwierząt.

¹¹⁴ Informacje na podstawie serwisu internetowego Podkarpackiego Ośrodka Doradztwa Rolniczego w Boguchwale: www.podrb.pl.

działaniach „Inwestycje w gospodarstwach rolnych”, a także „Ułatwianie startu młodym rolnikom”, jak również w ubieganiu się o środki w ramach działania „Wsparcie gospodarstw niskotowarowych” z Planu Rozwoju Obszarów Wiejskich. Niestety obecnie nie dysponujemy jeszcze danymi statystycznymi pozwalającymi określić ilość gospodarstw rolnych na terenie powiatu wg poszczególnych kategorii ESU.

Tabela nr 11 – Klasyfikacja gospodarstw rolnych ze względu na liczbę ESU

Wielkość ekonomiczna gospodarstwa wyrażona w ESU	Gospodarstwo
I do 2 ESU II 2 ESU – 4 ESU	Bardzo małe
III 4 ESU – 6 ESU IV 6 ESU - 8ESU	Małe
V ESU – 12 ESU VI 12 ESU – 16 ESU	Średnio małe
VII 16 ESU – 40 ESU	Średnio duże
VIII 40 ESU – 100 ESU	Duże
IX 100 ESU – 250 ESU X pow. 250 ESU	Bardzo duże

Dla władz samorządowych powiatu strzyżowskiego jednym z najistotniejszych zadań w latach 2002 – 2006 r. było przygotowanie obszaru powiatu do członkostwa Polski w Unii Europejskiej, w tym wdrożenia na swoim terenie zasad wspólnej polityki rolnej. Dla realizacji tego zadania podjęto szereg działań, w tym szerokie starania o zaliczenie powiatu strzyżowskiego do obszarów o niekorzystnych warunkach gospodarowania, co umożliwiłoby rolnikom z tego terenu uzyskanie dodatkowych dopłat rolnych, byłoby też realizacją wieloletniego postulatu środowisk rolniczych. Starania te zakończyły się sukcesem, mimo pierwszego projektu rządowego, niekorzystnego dla pozytywnego rozwiązania tej sprawy. W rezultacie obecnie 40 spośród 59 miejscowości powiatu strzyżowskiego zaliczono do obszarów o niekorzystnych warunkach gospodarowania, a rolnicy otrzymują z tego tytułu dodatkową płatność.

Tabela nr 12 - Liczba wniosków złożonych o przyznanie płatności bezpośrednich do gruntów rolnych oraz wsparcie działalności rolniczej na obszarach o niekorzystnych warunkach gospodarowania w powiecie strzyżowskim w latach 2004-2006

POWIAT STRZYŻOWSKI	Ilość wniosków OB w 2004 r.	Ilość wniosków w ONW w 2004 r.	Ilość wniosków w OB w 2005 r.	Ilość wniosków w ONW w 2005 r.	Ilość wniosków w OB w 2006 r.	Ilość wniosków w ONW w 2006 r.
CZUDEC	854		968		965	
FRYSZTAK	864		944		939	
NIEBYLEC	976		1095		1093	
WIŚNIOWA	844		891		863	

STRZYŻÓW	1.342		1.454		1.403	
RAZEM	4.880	2.601	5.352	2.899	5.263	2.970

Tabela nr 13 - Kwoty zrealizowanych płatności bezpośrednich do gruntów rolnych oraz wsparcie działalności rolniczej na obszarach o niekorzystnych warunkach gospodarowania w powiecie strzyżowskim w latach 2004-2006 w zł

Rodzaj płatności	Kwota zrealizowanych płatności w 2004 r.	Kwota zrealizowanych płatności w 2005 r.	Kwota zrealizowanych płatności za 2006 r.
Płatności bezpośrednie do gruntów rolnych	6.891.951,52	7.661.209,88	8.843.689,63
ONW	2.022.445,40	2.298.563,30	2.385.452,26
Razem	8.914.396,92	9.959.773,18	11.229.141,89

Tabela nr 14 - Kwota najwyższej płatności bezpośredniej do gruntów rolnych oraz płatności z tytułu ONW dla jednego gospodarstwa wypłacona na terenie powiatu strzyżowskiego w zł

2004 r.	122.370,20
2005 r.	124.018,86
2006 r.	142.985,52

Agencja Restrukturyzacji i Modernizacji Rolnictwa jako instytucja wdrożeniowa prowadzi również działania związane z realizacją programów służących modernizacji i przekształceniom w rolnictwie ze środków pochodzących z Europejskiego Funduszu Orientacji i Gwarancji Rolnej oraz funduszy strukturalnych Unii Europejskiej. W latach 2004 – 2006 były to Sektorowe Programy Operacyjne „Restrukturyzacja i modernizacja sektora żywnościowego oraz rozwój obszarów wiejskich 2004 – 2006” i „Rybołówstwo i przetwórstwo ryb 2004 – 2006” a także „Plan Rozwoju Obszarów Wiejskich”. W tym okresie w ramach tych programów dla rolników także z terenu powiatu strzyżowskiego dostępnych było szereg działań, które służyły m.in. poprawie struktury społecznej na wsi oraz modernizacji gospodarstw rolnych. Kwota pomocy w powiecie strzyżowskim na działania modernizacyjne wyniosła w tym okresie 12.086.200,26 zł, łącznie zaś z wypłaconymi dopłatami bezpośrednimi i z tytułu gospodarowania na obszarach o niekorzystnych warunkach 42.189.512,25 zł. Były to więc znaczne środki finansowe a skala pomocy dla rolnictwa praktycznie nieznaną na tym terenie. Przeliczając to statystycznie można stwierdzić, że średnio na 1 gospodarstwo przypadła w okresie tych trzech lat kwota 3.338,31 zł, jeżeli zaś uwzględnić gospodarstwa rolników, którzy zaewidencjonowali swoje gospodarstwa w Agencji Restrukturyzacji i Modernizacji Rolnictwa będzie to kwota 4.891,54 zł.

**Tabela nr 15 - Sektorowy Program Operacyjny „Restrukturyzacja i modernizacja sektora żywnościowego oraz rozwój obszarów wiejskich 2004-2006”
Działanie 1.1 „Inwestycje w gospodarstwach rolnych” na terenie powiatu strzyżowskiego**

Gmina	Złożone wnioski		Zawarte umowy	
	Ilość	Wnioskowana kwota dofinansowania w PLN	Ilość	Wnioskowana kwota dofinansowania w PLN
Gmina Czudec	4	210.300	4	210.300
Gmina Frysztak				
Gmina Niebylec	3	404.188	2	313.783
Gmina Strzyżów	1	281.553	1	281.553
Gmina Wiśniowa	3	155.784	2	135.290
Razem powiat	11	1.051.825	9	940.926

**Tabela nr 16 - Sektorowy Program Operacyjny „Restrukturyzacja i modernizacja sektora żywnościowego oraz rozwój obszarów wiejskich 2004-2006”
Działanie 1.2 „Ułatwianie startu młodym rolnikom” na terenie powiatu strzyżowskiego**

Gmina	Złożone wnioski		Zawarte umowy	
	Ilość	Wnioskowana kwota dofinansowania w PLN	Ilość	Wnioskowana kwota dofinansowania w PLN
Gmina Czudec	1	50.000		
Gmina Frysztak	3	150.000	1	50.000
Gmina Niebylec				
Gmina Strzyżów	6	300.000	6	300.000
Gmina Wiśniowa	5	250.000	4	200.000
Razem powiat	15	750.000	11	550.000

**Tabela nr 17 - Sektorowy Program Operacyjny „Restrukturyzacja i modernizacja sektora żywnościowego oraz rozwój obszarów wiejskich 2004-2006”
Działanie 1.5 „Poprawa przetwórstwa i marketingu artykułów rolnych” na terenie powiatu strzyżowskiego**

Gmina	Złożone wnioski	
	Ilość	Wnioskowana kwota dofinansowania w PLN
Gmina Czudec		
Gmina Frysztak	1	103.689
Gmina Niebylec		
Gmina Strzyżów	1	109.222
Gmina Wiśniowa		
Razem powiat	2	212.911

**Tabela nr 18 - Sektorowy Program Operacyjny „Restrukturyzacja i modernizacja sektora żywnościowego oraz rozwój obszarów wiejskich 2004-2006”
Działanie 2.4 „Różnicowanie działalności rolniczej i zbliżonej do rolnictwa w celu zapewnienia różnorodności działań i alternatywnych źródeł dochodów” na terenie powiatu strzyżowskiego**

Gmina	Złożone wnioski		Zawarte umowy	
	Ilość	Wnioskowana kwota dofinansowania w PLN	Ilość	Wnioskowana kwota dofinansowania w PLN
Gmina Czudec	8	394.492	7	326.536
Gmina Frysztak	3	167.955	2	145.281
Gmina Niebylec	3	257.022	2	193.522
Gmina Strzyżów	5	368.533	5	368.533
Gmina Wiśniowa	5	314.100	5	314.100
Razem powiat	24	1.502.102	21	1.347.972

**Tabela nr 19 - Sektorowy Program Operacyjny „Restrukturyzacja i modernizacja sektora żywnościowego oraz rozwój obszarów wiejskich 2004-2006”
Działanie 2.6 „Rozwój i ulepszanie infrastruktury technicznej związanej z rolnictwem” na terenie powiatu strzyżowskiego**

Gmina	Złożone wnioski		Zawarte umowy	
	Ilość	Wnioskowana kwota dofinansowania w PLN	Ilość	Wnioskowana kwota dofinansowania w PLN
Gmina Czudec	1	4.483	1	4.483
Gmina Frysztak	10	34.345	6	23.134
Gmina Niebylec	1	5.419		
Gmina Strzyżów	3	99.606	3	99.606
Gmina Wiśniowa				
Razem powiat	15	143.853	10	127.223

**Tabela nr 20 - Sektorowy Program Operacyjny „Restrukturyzacja i modernizacja sektora żywnościowego oraz rozwój obszarów wiejskich 2004-2006”
Łącznie działania: 1.1, 1.2, 1.5, 2.4, 2.6 na terenie powiatu strzyżowskiego**

Gmina	Złożone wnioski		Zawarte umowy	
	Ilość	Wnioskowana kwota dofinansowania w PLN	Ilość	Wnioskowana kwota dofinansowania w PLN
Gmina Czudec	14	659.275	12	544.619
Gmina Frysztak	17	455.989	9	218.415
Gmina Niebylec	7	666.629	4	507.305
Gmina Strzyżów	16	1.158.914	15	1.049.692
Gmina Wiśniowa	13	719.884	11	649.390
Razem powiat	67	3.660.691	51	2.969.421

Tabela nr 21 - Plan Rozwoju Obszarów Wiejskich 2004-2006
Działania 1. PROW „Renty strukturalne na lata 2004-2006” na terenie powiatu strzyżowskiego

Gminy	Ilość wniosków	Ilość wniosków złożonych w 2004 r.	Ilość wniosków złożonych w 2005 r.	Ilość wniosków złożonych w 2006 r.
Czudec	18	4	4	10
Frysztak	19	4	7	8
Niebylec	32	4	12	16
Wiśniowa	24	8	11	5
Strzyżów	29	5	11	13
Razem powiat	122	25	45	52
<i>Kwota zrealizowanych płatności za rok 2004</i>			28.522,85	
<i>Kwota zrealizowanych płatności za rok 2005</i>			587.379,30	
<i>Kwota zrealizowanych płatności za rok 2006</i>			1.651.106,49	
Razem			2.267.008,64	

Tabela nr 22 - Plan Rozwoju Obszarów Wiejskich 2004-2006
Działania 2. PROW „Wspieranie gospodarstw niskotowarowych na lata 2004-2006” na terenie powiatu strzyżowskiego

Gminy	Ilość złożonych wniosków I tura	Decyzje pozytywne	Ilość złożonych wniosków II tura
Czudec	59	55	24
Frysztak	66	60	26
Niebylec	47	41	32
Wiśniowa	65	58	44
Strzyżów	72	70	41
Razem powiat	309	284	167
<i>Kwota zrealizowanych płatności za rok 2005</i>			1.470.904,16
<i>Kwota zrealizowanych płatności za rok 2006</i>			1.344.406,14
Razem			2.815.310,30

Tabela nr 23 - Plan Rozwoju Obszarów Wiejskich 2004-2006
Działania 4. PROW „Realizacja przedsięwzięć rolnośrodowiskowych i poprawy dobrostanu zwierząt na lata 2004-2006” na terenie powiatu strzyżowskiego

Gminy	Ilość wniosków	Rok rozpoczęcia realizacji 2004	Rok rozpoczęcia realizacji 2005	Rok rozpoczęcia realizacji 2006	Rok rozpoczęcia realizacji 2007
Czudec	3	1	1	1	-
Frysztak	10	3	1	2	4
Niebylec	1	-	-	-	1

Wiśniowa	7	3	-	1	3
Strzyżów	6	-	1	1	4
Razem powiat	27	7	3	5	12
<i>Kwota zrealizowanych płatności za rok 2004</i>				33.121,58	
<i>Kwota zrealizowanych płatności za rok 2005</i>				41.845,20	
<i>Kwota zrealizowanych płatności za rok 2006</i>				48.734,44	
Razem				123.701,22	

Tabela nr 24 - Plan Rozwoju Obszarów Wiejskich 2004-2006
Działania 5. PROW „Zalesianie gruntów rolnych na lata 2004-2006” na terenie powiatu strzyżowskiego

Gminy	Ilość wniosków	Wnioski złożone w 2004	Wnioski złożone w 2005	Wnioski złożone w 2006
Czudec	4	-	-	4
Frysztak	4	1	2	1
Niebylec	24	9	9	6
Wiśniowa	10	2	5	3
Strzyżów	28	2	11	15
Razem powiat	70	14	27	29
<i>Kwota zrealizowanych płatności w roku 2004</i>			74.717,00	
<i>Kwota zrealizowanych płatności w roku 2005</i>			269.164,30	
<i>Kwota zrealizowanych płatności w roku 2006</i>			68.636,20	
Razem			412.517,50	

Tabela nr 25 - Plan Rozwoju Obszarów Wiejskich 2004-2006
Działania 6. PROW „Dostosowanie gospodarstw do standardów UE” na terenie powiatu strzyżowskiego

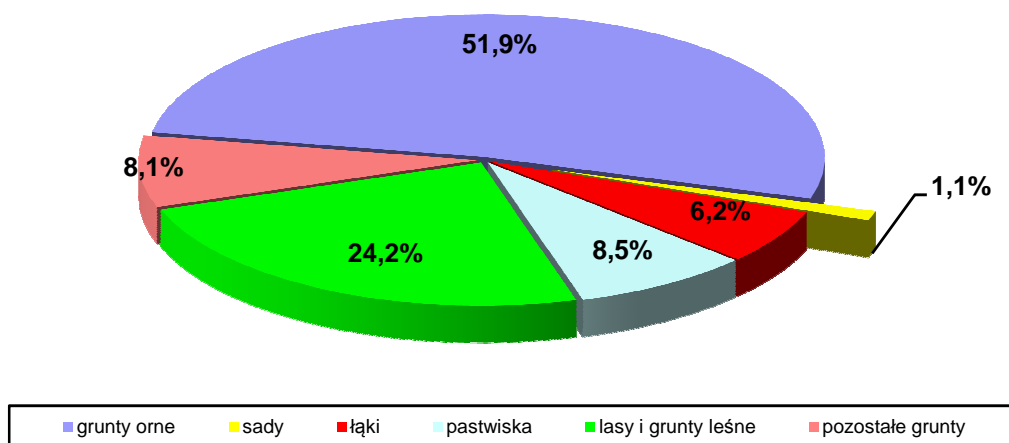
Gminy	Ilość wniosków
Czudec	7
Frysztak	0
Niebylec	0
Wiśniowa	6
Strzyżów	10
Razem powiat	23
<i>Kwota przyznanych płatności</i>	<i>Kwota zrealizowanych płatności</i>
411.830,05	319.209,60

Objęcie gospodarstw rolnych wspólną polityką rolną niewątpliwie przyniesie zmiany w obrazie rolnictwa na terenie powiatu. Na razie jednak zbyt mało czasu upłynęło od 2004 r., by można było miarodajnie przedstawić zachodzące z tego tytułu procesy. Dodatkowym utrudnieniem jest brak aktualnych danych porównawczych. Najbardziej wiarygodne i stosunkowo obszerne dane pochodzą ze spisu rolnego, który został

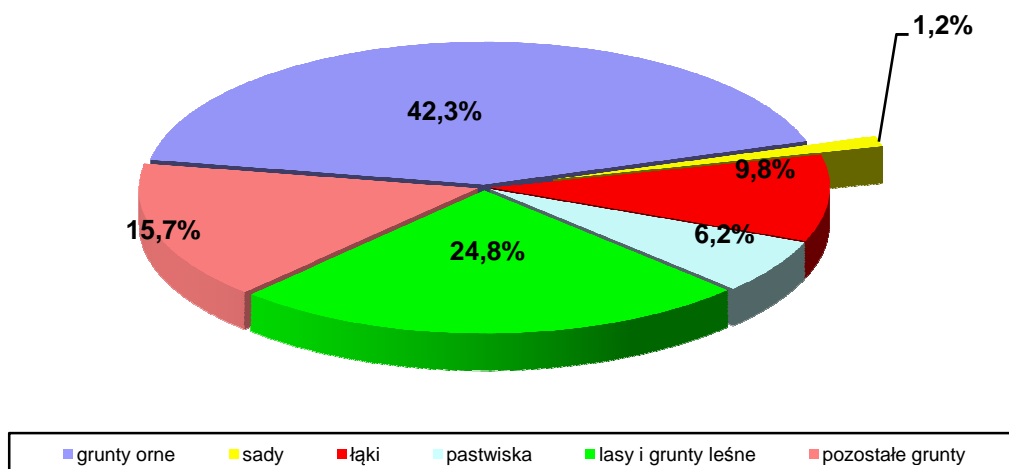
przeprowadzony w 2002 r. Było to jednak przed przystąpieniem Polski do Unii Europejskiej, tak więc tych danych nie można porównać z sytuacją obecną. Dopiero nowy spis rolny, przeprowadzony w zmienionych warunkach da możliwość rzeczywistego i pełnego porównania sytuacji rolnictwa w powiecie przed akcesją do UE i jakiś czas po wstąpieniu.

Nawet bowiem porównując dane zupełnie podstawowe, jak chociażby użytkowanie gruntów w powiecie trudno wysnuć jednoznaczne wnioski, nie dysponujemy bowiem jednorodnymi, rzeczywistymi danymi, które mogłyby wskazać istniejące trendy. Jedynym zjawiskiem zauważalnym w danych statystycznych, potwierdzonym w praktyce jest stopniowe zwiększanie się powierzchni gruntów zalesionych, co ma związek z programami dofinansowującymi zalesianie i utrzymanie upraw leśnych ze środków krajowych i zagranicznych. Zalesienia dotyczą w powiecie przede wszystkim gruntów o niskich klasach gleb i trudno dostępnych.

Wykres nr 27 – Użytkowanie gruntów w powiecie strzyżowskim w 1999 r.¹¹⁵

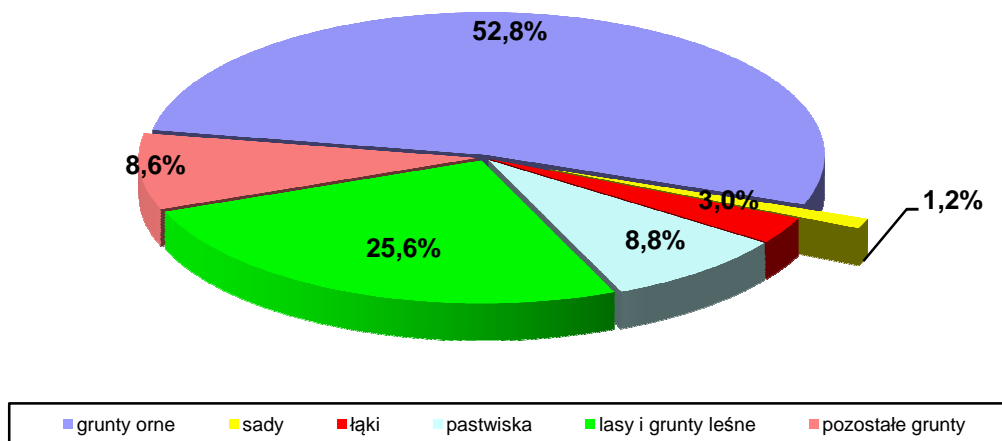


Wykres nr 28 – Użytkowanie gruntów w powiecie strzyżowskim w 2002 r. wg danych Powszechnego Spisu Rolnego



¹¹⁵ Dane pochodzą z bazy danych ewidencji gruntów i budynków prowadzonej przez Starostwo Powiatowe w Strzyżowie. Różnica w stosunku do danych z Powszechnego Spisu Rolnego wynika z tego, że w danych ewidencyjnych zawarta jest formalna klasyfikacja gruntu nie jego rzeczywiste wykorzystanie.

Wykres nr 29 – Użytkowanie gruntów w powiecie strzyżowskim w 2002 r. wg danych Starostwa Powiatowego w Strzyżowie¹¹⁶



Wykres nr 30 – Użytkowanie gruntów w powiecie strzyżowskim w 2006 r. wg danych Starostwa Powiatowego w Strzyżowie¹¹⁷

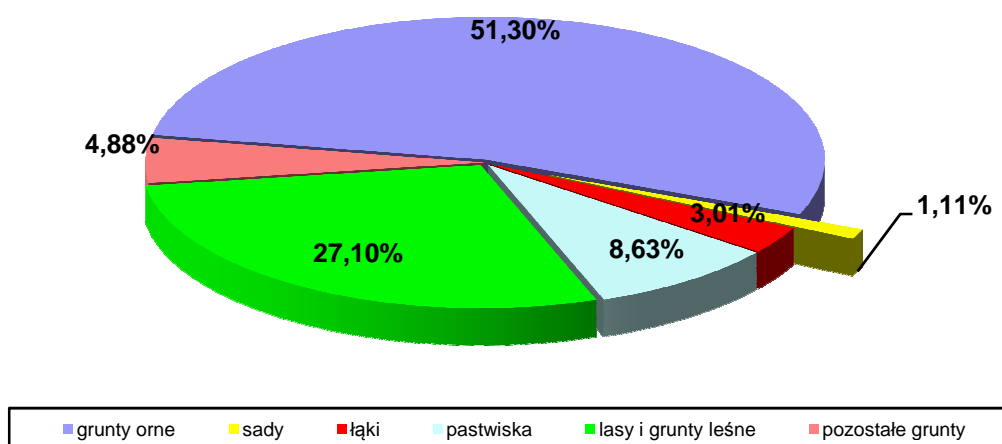


Tabela nr 26 -. Powierzchnia zasiewów wg powiatów województwa podkarpackiego w 2002 r

Wyszczególnienie	Powierzchnia zasiewów wg powiatów w 2002 r.						
	Pow. Ogółem	Zboża			Ziemniaki	Bydło	Trzoda chlewna
		Ogółem	Pszenica	Żyto			
	w hektarach					w sztukach	
Województwo	369.929	218.856	121.306	30.458	64.362	200.784	395.462
Powiat bieszczadzki	1.504	894	366	39	321	4.057	625

¹¹⁶ J.w.

¹¹⁷ J.w.

Powiat brzozowski	11.478	5.882	3.683	721	2.641	8.374	4.936
Powiat dębicki	26.968	14.809	7.383	1.942	6.264	13.821	41.599
Powiat jarosławski	39.767	24.678	15.675	3.146	5.698	12.022	45.860
Powiat jasielski	17.810	10.066	7.419	267	4.561	14.362	11.711
Powiat kolbuszowski	12.290	7.911	1.442	3.074	2.987	10.525	10.492
Powiat krośnieński	13.024	7.461	5.061	387	3.305	10.269	5.419
Powiat leżajski	15.208	9.505	3.529	2.203	2.132	7.350	16.400
Powiat lubaczowski	27.959	18.304	8.743	3.452	2.449	10.731	18.336
Powiat łańcucki	13.609	7.115	4.572	1.005	2.413	6.655	17.650
Powiat mielecki	32.427	17.553	7.355	2.659	3.869	12.389	76.133
Powiat niżański	10.498	6.707	1.717	2.382	1.989	7.099	9.613
Powiat przemyski	28.601	18.330	13.120	1.107	3.267	10.577	16.943
Powiat przeworski	24.523	13.874	9.781	1.081	3.361	10.708	32.524
Powiat ropczycko-sędziszowski	16.533	9.836	5.757	859	3.152	10.804	26.986
Powiat rzeszowski	31.144	19.026	11.127	2.914	6.461	18.227	20.462
Powiat sanocki	11.359	7.263	4.314	423	423	2.243	7.019
Powiat stalowowolski	8.882	5.000	1.899	891	1.511	4.408	9.265
Powiat strzyżowski	12.790	7.285	4.908	537	2.607	8.179	12.324
Powiat tarnobrzeski	8.348	4.461	1.718	1.178	1.817	5.344	7.710
Powiat leski	2.496	1.496	804	69	634	2.791	2.052
Powiat m.Krosno	517	279	203	9	152	168	53
Powiat m.Przemyśl	392	222	183	15	82	102	130
Powiat m.Rzeszów	390	211	170	6	105	130	75
Powiat m.Tarnobrzeg	1.414	689	375	89	338	638	1.145

W związku z koniecznością prowadzenia polityki rolnej wg zasad obowiązujących w Unii Europejskiej wzrosła rola także innych instytucji działających w sferze otoczenia rolnictwa. Dla terenu powiatu strzyżowskiego spośród rolniczych rynków regulowanych szczególne znaczenie ma rynek produktów pochodzenia zwierzęcego, tj. mleka i mięsa. Wysokie wymagania na tym rynku narzucone zostały zarówno producentom, jak i zakładom przetwórczym. Szczególna rola w tym zakresie przypadła Agencji Rynku Rolnego pełniącej funkcję regulatora rynku dla objętych szczególnymi regulacjami unijnymi produktów rolniczych, w tym zajmującej się rejestracją gospodarstw produkujących mleko, jak również inspekcji weterynaryjnej, kontrolującej stan gospodarstw prowadzących hodowlę zwierząt a także zakłady zajmujące się przetwarzaniem mięsa. Wzrastające wymagania wymuszają konieczność inwestycji w gospodarstwach, a w przetwórstwie mięsa odchodzenie od uboju zwierząt na rzecz przetwarzania gotowych półproduktów. Spada też liczba gospodarstw dopuszczonych do produkcji mleka.

Tabela nr 27 - Zestawienie ilości ubitych sztuk zwierząt rzeźnych w rzeźniach zlokalizowanych na terenie powiatu strzyżowskiego w latach 2002-2006¹¹⁸

Lata	Bydło (w szt.)	Świnie (w szt.)
2002	328	10.498
2003	221	10.365
2004	127	8.981
2005	88	8.533
2006	39	8.541

¹¹⁸ Dane w tabelach na podstawie informacji własnej Powiatowego Inspektoratu Weterynarii w Strzyżowie.

Tabela nr 28 - Ilość skupionego mleka na terenie powiatu strzyżowskiego w latach 2002-2006 (w litrach)

Lata	OSM Trzebowniko	OSM Jasienica Rosielna	Razem Powiat Strzyżowski
2002	1.990.258	258.407	2.248.665
2003	1.777.339	220.354	1.997.693
2004	1.956.340	236.698	2.193.038
2005	1.935.959	207.778	2.143.737
2006	1.808.983	230.587	2.039.570

Tabela nr 28 - Producenci mleka z powiatu strzyżowskiego, którzy dostosowali swoje gospodarstwa do wymogów UE wg stanu na 31.12.2006 r.

Gmina	Ilość podmiotów
Czudec	11
Frysztak	15
Niebylec	10
Strzyżów	51
Wiśniowa	15
RAZEM Powiat	102

Tabela nr 29 - Dostawcy mleka z terenu powiatu strzyżowskiego wg danych Agencji Rynku Rolnego w roku kwotowym 2006/2007

GMINA	DOSTAWCY BEZPOŚREDNI /DB/	INDYWIDUALNA ILOŚĆ REFERENCYJNA /IIR – kg/
CZUDEEC	12	39.300
FRYSZTAK	8	16.000
NIEBYLEC	31	107.000
STRZYŻÓW	32	141.700
WIŚNIOWA	11	74.500
RAZEM	94	378.500

Tabela nr 30 - Liczba placówek z terenu powiatu strzyżowskiego uczestniczących w programie „szklanka mleka” w roku szkolnym 2006/2007

GMINA	Placówki oświatowe biorące udział w mechanizmie „szklanka mleka”		
	Przedszkola	Szkoły podstawowe	Ośrodki specjalne
CZUDEEC	-	2	-
FRYSZTAK	-	-	1
NIEBYLEC	-	1	-
STRZYŻÓW	5	-	1
WIŚNIOWA	-	-	-
RAZEM	5	3	2

Dla rozwoju rolnictwa w powiecie strzyżowskim niezwykle istotne znaczenie ma tradycyjnie obecna na tym terenie działalność służb doradztwa rolniczego. W latach 2002 – 2006 doradztwo to, podobnie jak w poprzednich okresach wykonywane było przez Podkarpacki Ośrodek Doradztwa Rolniczego w Boguchwale, który w Strzyżowie miał

swój oddział w postaci Powiatowego Zespołu Doradztwa Rolniczego w Strzyżowie. W Zespole w tym okresie pracowało 7 – 12 osób. Główne kierunki działalności doradców to m.in. szkolenia dla rolników, pomoc w przygotowaniu wniosków o płatności obszarowe i dodatkowe, pomoc w przygotowaniu projektów modernizacyjnych i in.

Tabela nr 31 - Działalność Podkarpackiego Ośrodka Doradztwa Rolniczego w Boguchwale, Zespołu Doradców w Strzyżowie w latach 2002 - 2006

Wyszczególnienie	Poradnictwo i informacja	Szkolenia	Doradztwo	Pomoc przy wnioskach	Upowszechnienia	Zatrudnienie	
Lata/gmina	1	2	3	4	5	6	
2002	Czudec	76	7	86	2	0	7
	Frysztak	132	32	226	2	44	
	Niebylec	137	30	227	0	42	
	Strzyżów	138	42	245	4	58	
	Wiśniowa	121	33	229	3	54	
	Razem	604	144	1 013	11	198	
2003	Czudec	58	8	103	2	0	9
	Frysztak	136	33	388	2	24	
	Niebylec	112	45	407	5	21	
	Strzyżów	132	43	436	3	26	
	Wiśniowa	128	47	455	4	22	
	Razem	566	176	1 789	16	93	
2004	Czudec	812	31	387	904	10	12
	Frysztak	682	42	962	1.241	21	
	Niebylec	1.172	45	765	1.590	19	
	Strzyżów	991	39	483	1.483	25	
	Wiśniowa	739	53	560	1.115	25	
	Razem	4.396	210	3.157	6.333	100	
2005	Czudec	564	76	283	527	10	12
	Frysztak	647	90	476	823	10	
	Niebylec	735	72	457	728	12	
	Strzyżów	753	114	532	707	15	
	Wiśniowa	638	55	395	405	15	
	Razem	3.337	407	2.143	3.190	62	
2006	Czudec	486	84	452	604	10	11
	Frysztak	703	113	576	715	10	
	Niebylec	900	66	550	710	10	
	Strzyżów	687	98	548	708	15	
	Wiśniowa	615	73	509	507	10	
	Razem	3.391	434	2.635	3.244	55	

W tym okresie na obszarze powiatu działał także oddział Wojewódzkiego Inspektoratu Ochrony Roślin i Nasiennictwa, zajmujący się m.in. sprawami związanymi z produkcją roślinną w powiecie. Rozwijała się także działalność ustawowo wprowadzonego w 1996 roku samorządu rolniczego, jakim jest Podkarpacka Izba Rolnicza.



Fot. 19 - Strzyżów. Prezentacja wyrobów z gospodarstw ekologicznych podczas Podkarpackich Prezentacji „Agromania” 2005

Nowymi zjawiskami w dziedzinie rolnictwa powiatu strzyżowskiego są rozwijające się od początku lat 90 – tych gospodarstwa agroturystyczne, a od 2000 r. także gospodarstwa ekologiczne. W 2002 r. na terenie powiatu strzyżowskiego działało 13 gospodarstw agroturystycznych, dysponujących 29 pokojami i 65 miejscami noclegowymi. Wg stanu na koniec 2006 r. na terenie powiatu strzyżowskiego funkcjonowało 11 gospodarstw agroturystycznych, oferujących 27 pokoi i 66 miejsc noclegowych oraz 7 gospodarstw ekologicznych¹¹⁹.

Tabela nr 32 - Gospodarstwa agroturystyczne na terenie powiatu strzyżowskiego wg stanu na 31.12.2006 r.

I.p.	Gmina	Liczba gospodarstw	Liczba pokoi	Liczba miejsc noclegowych
1.	Czudec	1	2	4
2.	Frysztak	7	18	45
3.	Niebylec	0	0	0
4.	Strzyżów	0	0	0
5.	Wiśniowa	3	7	17
Razem		11	27	66

¹¹⁹ Dane na podstawie informacji Podkarpackiego Ośrodka Doradztwa Rolniczego w Boguchwale.

Tabela nr 33 - Gospodarstwa ekologiczne na terenie powiatu strzyżowskiego wg stanu na 31.12.2006 r.¹²⁰

L.p.	Właściciel gospodarstwa	Adres działalności	Rok uzyskania certyfikatu	Specjalność produkcji	Wielkość sprzedaży	Perspektywy rozwoju
1.	Paweł Zimny	Wyżne gm. Czudec	2004	Hodowla zarodowa owiec (50 matek rasy suffolk),	ok. 6.000 zł	Powiększenie stada owiec i areалу gruntów.
2.	Alicja Salamon	Cieszyna, gm. Frysztak	2006	Produkcja roślinna (zboża, ziemniaki, warzywa)	Na potrzeby własne	Jak dotychczas
3.	Danuta Wójcik	Stępina gm. Frysztak	2005	Produkcja roślinna (warzywa, zboża, ziemniaki, owoce miękkie – truskawka, malina)	Na potrzeby własne	Poszerzenie produkcji
4.	Damian Tęczar	Szufnarowa, gm. Wiśniowa	2002	Zboża, warzywa, sad, owoce miękkie- maliny, truskawka, aronia .	3.000 zł	Jak dotychczas
5.	Krzysztof Nowak	Wiśniowa, gm. Wiśniowa	2006/2007	Plantacje wieloletnie (porzeczka kolorowa, czarna)	2.000 zł	Jak dotychczas
6.	Zofia i Marian Wójtowicz	Tułowice gm. Wiśniowa	2002	Produkcja zwierzęca (bydło mleczne), produkcja roślinna (zboża, okopowe, warzywa, owoce)	40.000 zł	Poszerzenie produkcji o uprawy pod osłonami, przetwórstwo własnych surowców w gospodarstwie.
7.	Tadeusz Furtek	Stępina, gm. Frysztak	2005	Produkcja mieszana (bydło, konie, trzoda chlewna, zboża)	15.000 zł	Jak dotychczas

¹²⁰ Na podstawie informacji własnej Starostwa Powiatowego w Strzyżowie

Rozdział 6. Zatrudnienie, stan bezrobocia i dochody mieszkańców. Działalność interwencyjna Powiatowego Urzędu Pracy w Strzyżowie

Od początku lat 90 – tych jednym z najistotniejszych problemów społeczności powiatu strzyżowskiego jest występujące na tym terenie wysokie bezrobocie. Jest wiele przyczyn tego zjawiska. Wśród głównych wymienić można: ograniczanie zatrudnienia ze względu na słabą kondycję ekonomiczną podmiotów gospodarczych na terenie powiatu i w dużych firmach zlokalizowanych w miastach wokół powiatu, szczególnie w Rzeszowie, zbyt mały przyrost nowych podmiotów gospodarczych, a co za tym idzie nowych miejsc pracy, wchodzenie na rynek pracy kolejnych roczników wyżu demograficznego w powiecie w latach 90 – tych i w pierwszej dekadzie XXI w, niekorzystną strukturę wykształcenia mieszkańców. Powiat od początku lat 90 – tych lokuje się w czołówce powiatów z najwyższą stopą bezrobocia w województwie podkarpackim. Wg stanu na koniec 2003 był to miejsce 5 - wspólnie z powiatem niżańskim, w grudniu 2006 r. miejsce 4.

Tabela nr 34 - Liczba bezrobotnych i stopa bezrobocia w powiatach województwa podkarpackiego¹²¹

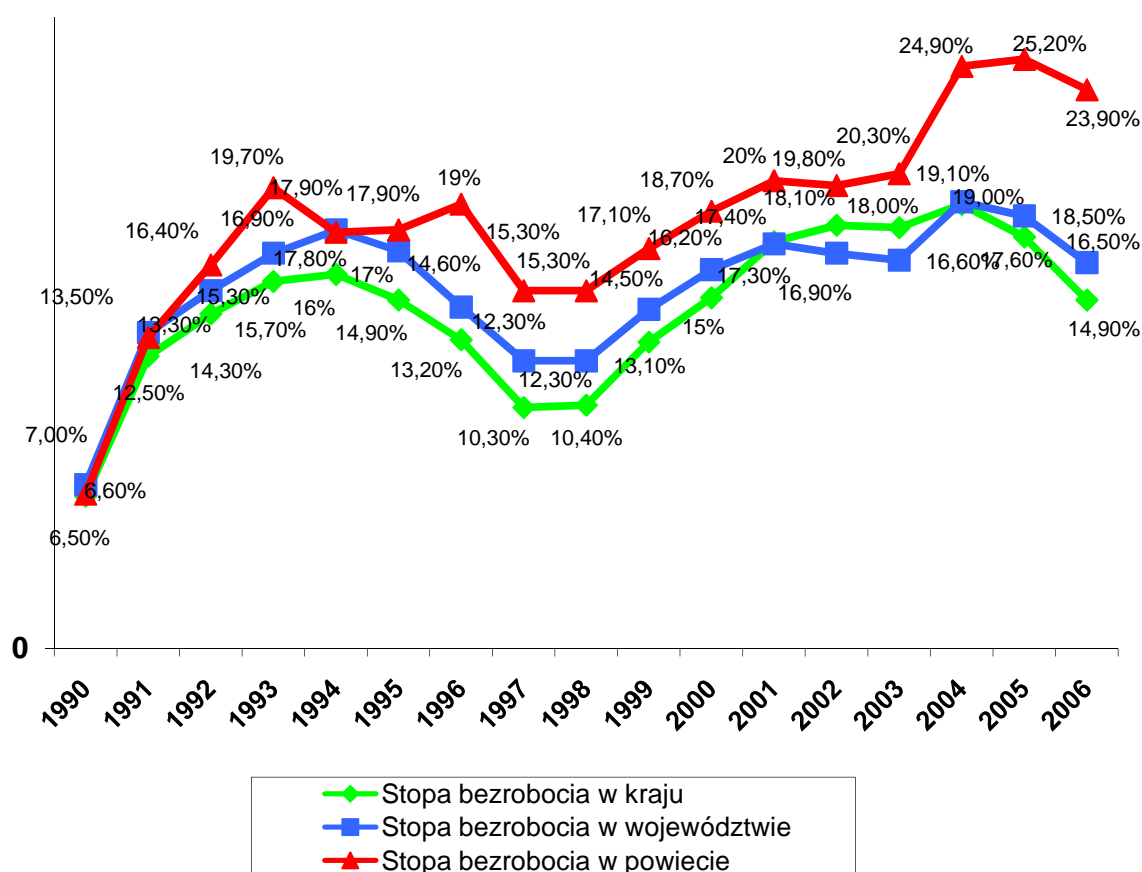
Wyszczególnienie	Liczba bezrobotnych wg stanu na 31.12.2002 r.	Liczba bezrobotnych wg stanu na 31. 12. 2003 r.	Liczba bezrobotnych wg stanu na 31.12.2006 r.	Stopa bezrobocia wg stanu na 31 grudnia 2002 roku (w %)	Stopa bezrobocia wg stanu na 31 grudnia 2006 roku (w %)
Województwo	187.519	182.497	145.246	16,9	16,5
Powiat bieszczadzki	2.754	2.796	2.237	27,7	27,1
Powiat brzozowski	8.205	8.283	6.733	22,5	25,6
Powiat dębicki	12.316	11.500	9.171	17,7	16,5
Powiat jarosławski	10.974	11.005	9.569	17,5	18,8
Powiat jasielski	13.326	12.653	9.789	19,2	19,5
Powiat kolbuszowski	5.758	5.672	4.331	17,2	18,7
Powiat krośnieński	8.976	8.498	6.526	18,1	18,6
Powiat leski	3.126	3.040	2.611	20,9	25,0
Powiat leżajski	6.530	6.395	5.110	17,2	18,6
Powiat lubaczowski	5.854	6.012	4.898	18,1	20,4
Powiat łańcucki	7.599	7.032	5.324	18,4	16,7
Powiat mielecki	10.747	10.636	7.717	15,5	13,0
Powiat niżański	6.277	6.117	4.889	20,3	21,4
Powiat przemyski	6.500	6.498	5.514	17,1	21,2
Powiat przeworski	6.680	6.173	5.463	15,2	16,4
Powiat ropczycko-sędziszowski	7.377	7.313	5.633	18,2	18,9
Powiat rzeszowski	12.334	11.948	9.978	15,2	16,3
Powiat sanocki	9.130	9.087	5.944	19,4	16,1
Powiat stalowowolski	8.483	7.977	5.671	15,6	12,5
Powiat strzyżowski	6.908	7.076	6.297	19,8	23,9
Powiat tarnobrzeski	4.770	4.674	3.480	17,3	16,1

¹²¹ Na podstawie informacji Wojewódzkiego Urzędu Pracy w Rzeszowie.

Miasto Krosno	3.224	2.891	2.165	10,1	6,8
Miasto Przemyśl	6.018	6.153	5.282	18,7	18,5
Miasto Rzeszów	9.301	8.839	7.880	9,8	8,3
Miasto Tarnobrzeg	4.352	4.229	3.034	18,4	15,3

Trzeba przy tym dodać, że w kolejnych latach stopa bezrobocia w powiecie jest o kilka punktów procentowych wyższa niż średnio w kraju i województwie, choć śledząc jej przebieg daje się zauważyć podobną zmienność – wskaźnik wzrasta w powiecie w tych okresach, w których jego wzrost występuje w kraju i w województwie - maleje, gdy podobne zjawisko występuje w skali kraju i regionu. Na koniec grudnia 2006 r. stopa bezrobocia w powiecie wyniosła 23,9%, w tym samym miesiącu 2002 r. zaś 19,8 %¹²², jednocześnie w tym okresie zmniejszyła się liczba osób bezrobotnych zarejestrowanych w Powiatowym Urzędzie Pracy w Strzyżowie z 6.908 osób w grudniu 2002 r. do 6.297 w grudniu 2006 r, tj. o 611 osób, czyli o 8,8%.

Wykres nr 31 – Stopa bezrobocia rejestrowanego w latach 1991 – 2006 wg stanu na dzień 31.12.¹²³



Jako osoby aktywne zawodowo w powiecie podczas Narodowego Spisu Powszechnego w 2002 r. zadeklarowało się 25.699 osób. Wśród nich wyróżnić można 20.872 osób pracujących (42,8% ogółu osób powyżej 15 roku życia) i 4.827 (9,9%) osób

¹²² Wzrost stopy procentowej wynika przede wszystkim ze zmiany sposobu liczenia stopy bezrobocia od roku 2003.

¹²³ Wykres na podstawie danych Wojewódzkiego i Powiatowego Urzędu Pracy. Za lata 1990 – 1991 podano dane szacunkowe.

bezrobotnych poszukujących pracy. Jednocześnie 21.114 osób zaklasyfikowano jako bierne zawodowo (43,4%). Wskaźnik ten na poziomie wyższym niż grupa pracujących należy określić jako bardzo negatywny, przewyższa bowiem grupę pracujących. Jego poziom wynika z dwóch przyczyn. Pierwszą jest znacząca liczba ludzi młodych, drugą trudności na rynku pracy skłaniające wiele osób do wcześniejszego przechodzenia na świadczenia emerytalne, renty itp.

Wskaźnik zatrudnienia w poszczególnych gminach wyniósł od 42,8% do 46,9%. Należy określić go jako przeciętny. Z drugiej strony jednak jako bardzo niepokojące należy uznać bezrobocie określone poprzez Narodowy Spis Powszechny. Nie dość że było ono wyższe niż w oficjalnych klasyfikacjach Powiatowego Urzędu Pracy, to w dwóch gminach przekroczyło 20% (Strzyżów i Frysztak)¹²⁴.

Tabela nr 35 - Aktywność zawodowa ludności w wieku 15 lat i więcej w powiecie strzyżowskim¹²⁵

Wyszczególnienie	Ogółem	Aktywni zawodowo			Bierni zawodowo	Nieustalony status na rynku pracy	Współczynnik aktywności zawodowej	Wskaźnik zatrudnienia	Stopa bezrobocia
		razem	pracujący	bezrobotni					
w os.							w %		
Województwo	1668,1	862,2	678,2	184,3	726,3	79,2	54,3	42,7	21,4
Powiat	48.691	25.699	20.872	4.827	21.114	1.878	54,9	44,6	18,8
Strzyżów	16.479	8.626	6.858	1.768	6.752	1.101	56,1	44,6	20,5
Czudec	9.045	4.670	3.955	715	4.199	176	52,7	44,6	15,3
Frysztak	8.184	4.323	3.420	903	3.660	201	54,2	42,8	20,9
Niebylec	8.319	4.355	3.598	757	3.742	222	53,8	44,4	17,4
Wiśniowa	6.664	3.725	3.041	684	2.761	178	57,4	46,9	18,4

Strukturę rynku pracy powiatu strzyżowskiego w części przedstawiono w poprzednich rozdziałach niniejszego opracowania. Istotnym elementem w ukazywaniu obrazu powiatowego rynku pracy jest fakt, iż Urząd Statystyczny w danych dotyczących osób pracujących ujmuje tylko dane z podmiotów gospodarczych zatrudniających 9 i więcej osób. Dla sytuacji terenów takich jak powiat strzyżowski są to dane w znaczący sposób niepełne, gdyż większość funkcjonujących podmiotów zatrudnia mniejszą liczbę osób. Z drugiej strony jednak podmioty o większej liczbie osób zatrudnionych mają już najczęściej ustaloną pozycję na rynku, mają też wyższy potencjał gospodarczy niż podmioty mniejsze. Trzeba jednak także zauważyć, że stale zmniejsza się liczba osób zatrudnionych w tej grupie podmiotów w powiecie: z 6.914 w 1999 r. do 6.184 w 2002 r. i 5.821 w 2006 r.¹²⁶

Zgodnie z danymi Narodowego Spisu Powszechnego z 2002 r. w mikrofirmach na terenie powiatu pracuje ponad 46% ogólnej liczby zatrudnionych (5. lokata w województwie). Ogólną liczbę pracujących w tego typu przedsiębiorstwach określić można jedynie szacunkowo na podstawie danych GUS określających wielkość zatrudnienia w podmiotach gospodarczych według ich wielkości. Zgodnie z tymi informacjami liczba zatrudnionych w mikrofirmach na terenie powiatu wynosi około 5,3 tys. osób¹²⁷.

¹²⁴ Por. *Plan rozwoju lokalnego powiatu strzyżowskiego na lata 2004 - 2006*, Strzyżów 2004, s. 81 - 82.

¹²⁵ Na podstawie Narodowego Spisu Powszechnego z 2002 r. Dane dla województwa podkarpackiego podano w tysiącach, zgodnie z publikacją WUS Rzeszów.

¹²⁶ Por. m.in. *Województwo podkarpackie 2007. Podregiony, powiaty, gminy*. Rzeszów 2007, s. 151.

¹²⁷ Por. *Plan rozwoju lokalnego powiatu strzyżowskiego na lata 2004 - 2006*, Strzyżów 2004, s. 83 - 84.

Wskaźnik udziału w ogólnej liczbie pracujących zatrudnionych w mikrofirmach jest znacznie wyższy niż średni w regionie, gdzie wynosi 35,6%. Wyższy niż wojewódzki odnotowano również w zakresie zatrudnienia w małych firmach (od 10 do 49 pracowników), w których pracuje na terenie powiatu 21,3% osób (około 2,4 tys. os.). Zatrudnienie w większych podmiotach jest mniejsze - w wypadku firm największych udział tej grupy kształtuje się na poziomie 17,5% (około 2 tys. osób) .

Tabela nr 36 - Pracujący według wielkości zatrudnienia w podmiotach gospodarczych w 2002 r.¹²⁸

Wyszczególnienie	Ogółem ¹²⁹		W podmiotach o liczbie pracujących			
	razem	w tym kobiety	9 i mniej	10 – 49	50 –200	201 i więcej
	w osobach		w %			
Województwo	37.1241	17.2987	35,6	18,4	16,1	29,9
Powiat bieszczadzki	3.098	1.588	47,0	18,2	22,8	12
Powiat brzozowski	6.958	4.062	42,3	24,2	16,0	17,5
Powiat dębicki	23.904	10.950	28,7	18,1	15,4	37,8
Powiat jarosławski	17.855	9.138	42,8	21,3	14,4	21,5
Powiat jasielski	20.142	8.999	34,3	18,9	17,4	29,4
Powiat kolbuszowski	6.278	3.092	39,5	25,0	11,8	23,7
Powiat krośnieński	10.348	4.985	47,0	19,9	15,0	18,1
Powiat leżajski	10.233	5.114	35,6	20,8	16,0	27,6
Powiat lubaczowski	6.980	3.415	38,7	28,1	24,0	9,2
Powiat łańcucki	10.653	4.966	44,5	21,9	15,8	17,8
Powiat mielecki	26.083	10.998	35,4	18,7	19,7	26,2
Powiat niżański	5.284	3.066	45,8	28,1	17,1	9,0
Powiat przemyski	6.484	2.821	55,3	25,6	13,9	5,2
Powiat przeworski	10.506	4.695	40,8	24,4	11,6	23,2
Powiat ropczycko-sędziszowski	8.696	4.200	42,8	24,3	7,8	25,1
Powiat rzeszowski	15.966	7.436	50,3	22,8	12,6	14,3
Powiat sanocki	16.860	7.312	33,5	16,4	14,5	35,6
Powiat stalowowolski	26.889	10.643	28,5	13,2	14,0	44,3
Powiat strzyżowski	6.184	3.261	46,1	21,3	15,1	17,5
Powiat tarnobrzeski	7.918	3.408	31,8	16,4	12,2	39,6
Powiat leski	3.884	1.765	50,1	21,5	22,2	6,2
Miasto Krosno	22.735	9.848	22,2	13,1	19,5	45,2
Miasto Przemyśl	17.601	8.926	36,2	19,8	18,4	25,6
Miasto Rzeszów	67.873	32.473	27,4	13,0	17,9	41,7
Miasto Tarnobrzeg	11.829	5.826	31,7	14,6	15,3	38,4

Dla sytuacji społecznej powiatu strzyżowskiego ważna jest również analiza danych dotyczących osób pracujących wyłącznie lub głównie we własnym gospodarstwie rolnym¹³⁰. Wg danych Narodowego Spisu Powszechnego z 2002 r. w sumie w powiecie osób tych jest 7 062. Szczególnie wysoki odsetek pracujących w rolnictwie w odniesieniu

¹²⁸ Rocznik Statystyczny Województwa Podkarpackiego 2003.

¹²⁹ Pracujący w podmiotach zatrudniających powyżej 9 osób

¹³⁰ Na podstawie: Plan rozwoju lokalnego powiatu strzyżowskiego na lata 2004 - 2006, Strzyżów 2004, s. 88 - 89.

do całości populacji odnotowano w Wiśniowej, najmniejszej pod względem populacji, gdzie spośród wszystkich osób zamieszkujących obszar gminy, aż 17,2% pracuje we własnym gospodarstwie rolnym, traktując to zajęcie jako podstawowe źródło dochodu. Z jednej strony dane te podkreślają rolniczy charakter powiatu strzyżowskiego, z drugiej jednak wskazują na ukryte bezrobocie na wsi – tak duża liczba osób nie może bowiem się utrzymać z dochodów wytwarzanych w większości w niewielkich obszarowo gospodarstwach rolnych.

Tabela nr 37 - Pracujący w powiecie strzyżowskim wyłącznie lub głównie w swoim gospodarstwie rolnym w 2002 r.

Wyszczególnienie	Pracujący wyłącznie lub głównie w swoim gospodarstwie rolnym
Powiat	7.062
Strzyżów	1.937
Czudec	1.084
Frysztak	1.288
Niebylec	1.296
Wiśniowa	1.457

Łagodzeniem skutków bezrobocia na terenie powiatu strzyżowskiego zajmuje się przede wszystkim Powiatowy Urząd Pracy w Strzyżowie. W latach 2003 – 2006 w działalności tego urzędu zaszło kilka istotnych zmian. W 2003 r. wprowadzono ułatwienia dla bezrobotnych z gminy Frysztak poprzez możliwość potwierdzania gotowości do pracy w formie złożenia podpisu przez bezrobotnego w Urzędzie Gminy we Frysztaku, co zrealizowano dzięki współpracy pomiędzy władzami powiatu, gminy Frysztak i kierownictwa Powiatowego Urzędu Pracy. W 2006 r. przeniesiono siedzibę Urzędu do nowego obiektu w Strzyżowie przy ul. Daszyńskiego, co znacznie poprawiło jakość obsługi interesantów i komfort pracy pracowników. Zadanie to zrealizowano niemal w całości ze środków budżetu powiatu w latach 2005 - 2006. Najistotniejsze zmiany wiązały się jednak w omawianym okresie z uruchomieniem nowych możliwości finansowania działań Powiatowego Urzędu Pracy z programów Unii Europejskiej, co wydatnie zwiększyło możliwości interwencji na powiatowym rynku pracy

W okresie lat 2002 – 2006 Powiatowy Urząd Pracy w Strzyżowie przekazał na zasiłki dla bezrobotnych kwotę blisko 60 mln zł. W tym czasie pracodawcom przekazano kwotę ponad 4 mln zł, dzięki której do pracy skierowano 1.778 bezrobotnych, z czego 1.553 osoby pracowały po zakończeniu dofinansowania z Urzędu Pracy. Szkoleniami i doradztwem objęto w tym okresie ponad 4.600 osób, 100 osobom zaś udzielono pożyczki lub dotacji na rozpoczęcie samodzielnej działalności gospodarczej w kwocie ogółem 1.306 tys. zł. Nowym i bardzo pozytywnym zjawiskiem jest wzrastająca systematycznie liczba ofert pracy trafiających do Powiatowego Urzędu Pracy. W 2002 r. było to 480 ofert, w 2006 zaś już 937 ofert (wzrost o 95,2%).

Tabela nr 38 - Działalność interwencyjna Powiatowego Urzędu Pracy na rynku pracy w latach 2002 – 2006

Rok	Stopa bezrobocia	Liczba osób korzystających z zasiłków	Kwota zasiłków w mln zł	Liczba osób skierowanych do pracy	Wielkość środków przekazanych pracodawcom w tys. zł	Efektywne stanowiska pracy	Osoby przeszkolone	Środki na szkolenia w tys. zł	Liczba pozycji i dotacji	Wielkość środków w tys. zł	Liczba ofert pracy	Poradnictwo zawodowe /os
2002	19,8	1256	15,279	303	980	155	324	632	6	100	480	429
2003	20,3	1302	14,804	840	1,052	367	496	1,549	12	220	716	405
2004	24,9	896	14,108	275	832,	272	524	1,459	13	134,5	730	236
2005	25,2	1186	6,837	212	731,9	369	713	2,715	36	399,7	826	295
2006	23,9	1115	8,352	148	469,6	390	865	2,954	33	452,6	937	398
Razem/ Średnio	22,8	5755	59,380	1778	4,066	1553	2.922	9.309	100	1.306,8	3.689	1763

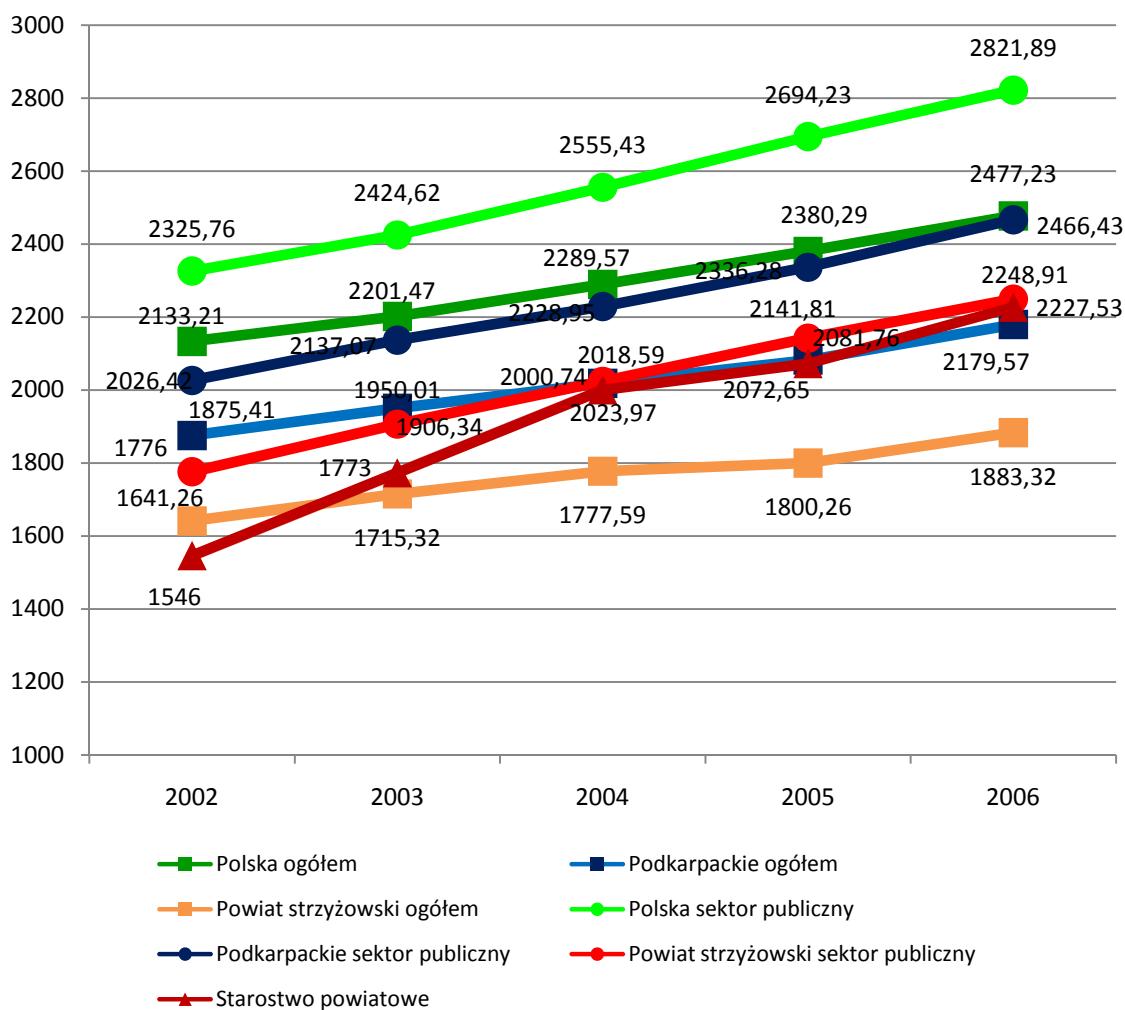
Nie znamy badań, które wskazywałyby na rzeczywistą i całościową strukturę dochodów ludności na terenie powiatu strzyżowskiego. Na pewno największa grupa ludności aktywnej zawodowo utrzymuje się ze środków pochodzących z tytułu wynagrodzenia za pracę wykonywaną na terenie powiatu oraz w sąsiednich miastach. Jak wcześniej wskazano jest to grupa ok. 20 – 22 tys. osób, z czego ok. 10 tys. osób pracuje na terenie powiatu strzyżowskiego. 7 tys. os. związanych jest z rolnictwem, a ok. 5 – 7 tys. osób pozostaje bez pracy. Jednocześnie w wielu rodzinach powiatu istotne dochody pochodzą z sezonowej lub stałej pracy za granicą, pokaźną grupę mieszkańców powiatu (ponad 20.000) stanowią też osoby pobierające różnego rodzaju świadczenia społeczne.

Przybliżoną wysokość dochodów mieszkańców powiatu możemy stwierdzić jedynie na podstawie danych Urzędu Statystycznego dotyczących przeciętnego, miesięcznego wynagrodzenia brutto. Dane te odnoszą się jednak tylko osób pracujących na terenie powiatu strzyżowskiego, zatrudnionych w podmiotach, w których liczba pracujących przekracza 9 osób oraz jednostek sfery budżetowej. W 2002 r. przy średnim wojewódzkim wynagrodzeniu brutto 1.875 zł w powiecie strzyżowskim było to 1.641 zł (jedna z najniższych wartości w powiatach województwa), w 2006 r. było to 1.883,32 zł, przy średniej wojewódzkiej 2.179,57. Warto zauważyć, że w kolejnych latach znacznie niższe wynagrodzenia otrzymują pracownicy sektora prywatnego (1.529,61 zł w 2006 r. w powiecie) niż publicznego (2.248,091 zł w 2006 r. w tym samym czasie).

Tabela nr 39 - Przeciętne miesięczne wynagrodzenia brutto w zł w poszczególnych latach¹³¹

Rok	Polska ogółem	Podkarpackie ogółem	Powiat ogółem	Polska – sektory		Podkarpackie – sektory*		Powiat strzyżowski – sektory*		Starostwo Powiatowe w Strzyżowie	
				publiczny	prywatny	publiczny	prywatny	publiczny	prywatny	wysokość	% do sektora publicznego w powiecie
2002	2.133,21	1.875,41	1.641,26	2.325,76	2.006,81	2.026,42	1.713,39	1.776,00	1.474,00	1.546,00	87,05
2003	2.201,47	1.950,01	1.715,32	2.424,62	2.050,22	2.137,07	1.757,33	1.906,34	1.459,92	1.773,00	93,01
2004	2.289,57	2.018,59	1.777,59	2.555,43	2.141,39	2.228,95	1.812,67	2.023,97	1.503,11	2.000,74	98,85
2005	2.380,29	2.081,76	1.800,26	2.694,23	2.220,76	2.336,28	1.851,44	2.141,81	1.446,66	2.072,65	96,77
2006	2.477,23	2.179,57	1.883,32	2.821,89	2.340,30	2.466,43	1.933,90	2.248,91	1.529,61	2.227,53	99,05

Wykres nr 32 - Przeciętne miesięczne wynagrodzenia brutto w zł w poszczególnych latach¹³²



¹³¹ Dane dotyczące Polski i województwa podkarpackiego bez podmiotów gospodarczych zatrudniających do 9 osób, bez osób pracujących za granicą, fundacji, stowarzyszeń i innych organizacji

¹³² J.w.

Rozdział 7. Modyfikacja powiatowego systemu edukacji w latach 2002 – 2006. Pomoc stypendialna dla młodzieży

Jednym z najistotniejszych problemów utrudniających rozwój powiatu strzyżowskiego jest niski poziom wykształcenia mieszkańców. Narodowy Spis Powszechny z 2002 r. potwierdził, że na tym terenie zaledwie 5,7 % osób powyżej 13 r. życia legitymuje się wykształceniem wyższym, średnim 22,5%, za to wykształceniem podstawowym 36,2 %. W pierwszych dwóch przypadkach wskaźniki te są znacząco niższe niż w skali całego kraju, w trzecim z kolei wskaźnik ten jest o 6,4 punktów procentowych wyższy niż ogólnopolski. Dane te szerzej omówione zostały za *Planem rozwoju lokalnego powiatu strzyżowskiego w części Stan populacji oraz podstawowe tendencje demograficzne na terenie powiatu strzyżowskiego* niniejszego opracowania. W związku z tymi charakterystycznymi cechami populacji powiatu, szczególnego znaczenia nabiera budowanie takiego systemu oświaty, który odpowiadałby na aktualne wyzwania i wzmacniał potencjał rozwojowy lokalnej społeczności.

Dla modelu oświaty w powiecie strzyżowskim okres lat 2002 – 2006 oznaczał ostateczne ukształtowanie i utrwalenie nowej struktury organizacyjnej kolejnych szczebli szkolnictwa wprowadzanej w niektórych wypadkach od 1990 r. (przedszkola), generalnie zaś od 1999 r. w związku z reformą systemu edukacji powołującej nowy typ szkoły, jakim było gimnazjum. Od 1999 r. dzieci i młodzież: w wieku 7 – 13 lat uczęszczają do szkoły podstawowej, 13 – 16 lat do gimnazjum, 16 – 19 lat do szkoły średniej lub 16 – 18 lat do zasadniczej szkoły zawodowej.

W omawianym okresie nie zmieniła się sytuacja w zakresie nauczania przedszkolnego. Nadal na terenie 1 gminy – Niebylec nie było w tym czasie żadnej placówki o takim charakterze. Utrzymująca się niska liczba urodzeń powoduje niższe dochody z tytułu subwencji oświatowej dla samorządów gminnych, które zmuszone są dofinansowywać zadania oświatowe z innych źródeł, co z kolei powoduje poszukiwanie możliwych oszczędności, w rezultacie czego pojawia się presja na redukcję m.in. placówek wychowania przedszkolnego. Z drugiej strony jednak w związku z wzrastającą liczbą młodych, pracujących rodziców coraz więcej osób poszukuje możliwości nauczania przedszkolnego dla swoich dzieci a co za tym idzie istniejące placówki przyjmują coraz większą liczbę wychowanków, a nawet odmawiają przyjęcia z braku miejsc. W 2003 r. w 39 przedszkolach i oddziałach przedszkolnych na terenie powiatu strzyżowskiego przebywało 1.181 dzieci, w 2005 r. w 49 placówkach 1.131 dzieci. Nową ofertą w tej dziedzinie na terenie powiatu stało się utworzenie przy Specjalnym Ośrodku Szkolno – Wychowawczym w Strzyżowie w 2004 r. oddziału przedszkolnego dla dzieci niepełnosprawnych w wieku od 4 do 10 lat. Oddział ten spełnił swoje zadanie, cieszy się stałym zainteresowaniem rodziców - w r. szkolnym 2004/2005 przebywało w nim 11 dzieci, w roku 2005/2006 uczęszczało do tego oddziału 7 dzieci.



**Fot. 20 - Frysztak. Obiekty Specjalnego Ośrodka Szkolno – Wychowawczego po modernizacji.
Inwestycja Powiatu Strzyżowskiego**

Problemem istotnym szczególnie dla szkół podstawowych powiatu strzyżowskiego widocznym w omawianym okresie był utrzymujący się niż demograficzny. Zjawisko to powoduje stały spadek liczby dzieci trafiających do placówek oświatowych, co z kolei ze względu na uwarunkowania ekonomiczne wymusza decyzje organów prowadzących, jakimi są gminy, o redukcji klas w poszczególnych szkołach lub nawet o ich całkowitej likwidacji. W 2002 r. na terenie powiatu strzyżowskiego funkcjonowały 54 szkoły podstawowe, w których naukę pobierało 5.587 dzieci¹³³. W 2006 r. w tej samej liczbie szkół uczyło się już 4.786 dzieci (spadek o 14,3%)¹³⁴. W latach 2002 – 2006 poszczególne gminy podejmowały próby ograniczenia sieci szkolnej, aby zredukować wydatki z tego tytułu. Dotyczyło to szczególnie gmin: Strzyżów, Wiśniowa, Frysztak. Próby te przyniosły różny skutek, zawsze jednak likwidacja bądź ograniczenie stopnia organizacji szkół wywoływały napięcia i kontrowersje społeczne, zwłaszcza w społeczności wiejskiej, której ta decyzja dotyczyła. Na tym tle dochodziło także do sporów organów wykonawczych gmin z administracją wojewody, a nawet procesów sądowych.

W latach 2002 – 2006 ukształtowana została ostatecznie w powiecie sieć gimnazjów jako nowego typu szkoły dla absolwentów sześcioletnich szkół podstawowych. Trzeba przy tym dodać, że każda z gmin prowadzących gimnazja na terenie powiatu wybrała nieco inny model organizacyjny. Gminy Czudec i Wiśniowa zdecydowały się na stworzenie jednej tego typu szkoły w gminie, przy czym Gmina Czudec oddała nowy budynek gimnazjum w 2002 r., Gmina Wiśniowa zaś w 2006 r. W gminie Czudec powstanie jednego gimnazjum zostało oprotestowane przez mieszkańców Pstrągowej, w rezultacie czego taka szkoła ostatecznie powstała w tej miejscowości jako zespół szkół ze szkołą podstawową. W gminie Wiśniowa najpierw funkcjonowały przy

¹³³ Por. *Powiaty województwa podkarpackiego 2003*. Rzeszów 2003, s. 55.

¹³⁴ Por. *Województwo podkarpackie. Podregiony. powiaty, gminy*. Rzeszów 2007, s. 196.

szkołach podstawowych oddziały jednego gimnazjum, a od września 2006 r. jedno gimnazjum w Wiśniowej. W pozostałych gminach powiatu: Niebylcu, Strzyżowie i Frysztaku gimnazja funkcjonują głównie w ramach zespołów szkół utworzonych wspólnie ze szkołami podstawowymi. Wyjątek stanowi Gimnazjum we Frysztaku, które formalnie pozostaje samodzielną placówką, mimo że korzysta z tego samego budynku, w którym mieści się szkoła podstawowa. W 2002 r. na terenie powiatu strzyżowskiego funkcjonowało 17 gimnazjów, w których uczyło się 3.001 uczniów¹³⁵. W 2006 r. było 20 takich placówek, do których uczęszczało 2.962 uczniów¹³⁶.



Fot. 21 - Wiśniowa. Oddany do użytku w 2006 r. obiekt Gimnazjum Publicznego im. Orłąt Lwowskich. Inwestycja Gminy Wiśniowa

Powstanie nowego typu szkoły, jakim jest gimnazjum, niewątpliwie wywołało istotne zmiany w powiatowym systemie edukacyjnym. Ukształtowano bowiem odrębny i niezwykle istotny stopień szkolnictwa, wokół którego skupiona została spora grupa nauczycieli, uczniów i rodziców. Wprowadzenie szkoły gimnazjalnej spowodowało przedłużenie pobytu uczniów w placówkach powszechnego nauczania prowadzonych przez gminy o 1 rok i skrócenie nauki w szkołach średnich do 3 lat. Coraz powszechniejszą praktyką w powiecie strzyżowskim staje się, że na szkole gimnazjalnej młodzież kończy edukację w placówce najbliższej miejscu zamieszkania ucznia. Gimnazja przygotowują więc młodzież do podejmowania decyzji o wyborze dalszego kształcenia, co ma istotne znaczenie dla powiatowych szkół ponadgimnazjalnych. Doświadczenia ostatnich lat wskazują bowiem, że już przy wyborze szkoły średniej jej odległość od miejsca zamieszkania absolwenta gimnazjum nie ma decydującego znaczenia.

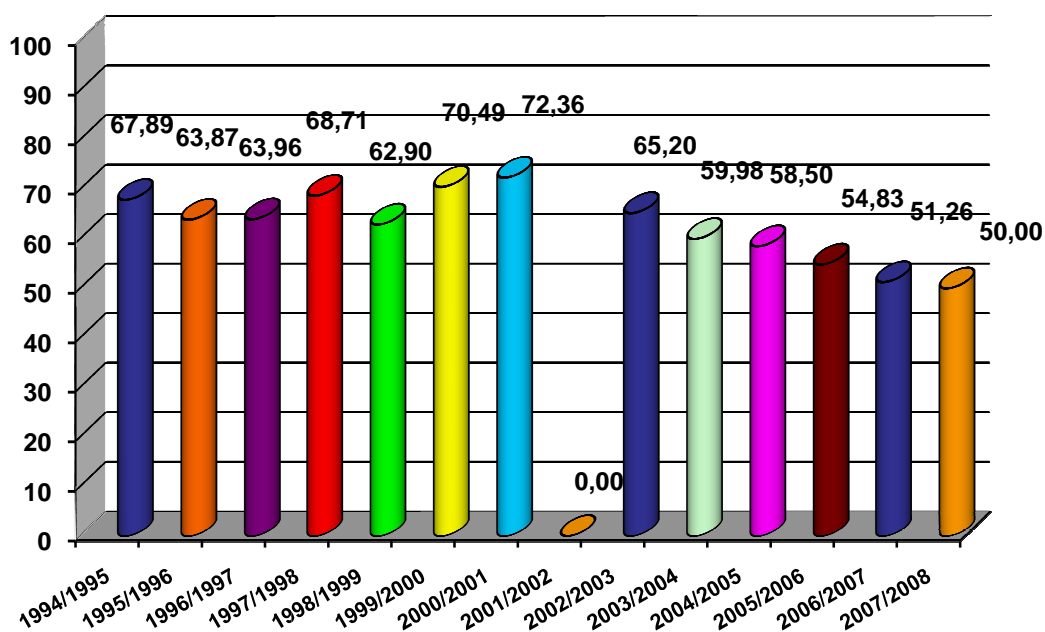
W latach 2002 – 2006 Powiat Strzyżowski podobnie jak w okresie pierwszej kadencji pełnił funkcję organu prowadzącego dla 5 placówek: Zespołów Szkół w Czudcu

¹³⁵ Por. *Powiaty województwa podkarpackiego 2003*. Rzeszów 2003, s. 56.

¹³⁶ Por. *Województwo podkarpackie. Podregiony. powiaty, gminy*. Rzeszów 2007, s. 204.

i Strzyżowie, Specjalnych Ośrodków Szkolno – Wychowawczych we Frysztaku i Strzyżowie oraz Poradni Psychologiczno – Pedagogicznej w Strzyżowie. W tym okresie coraz wyraźniej dawała o sobie znać bardzo niekorzystna dla powiatowej oświaty tendencja wybierania przez absolwentów gimnazjów z powiatu do dalszego kształcenia szkół leżących poza jego terenem.

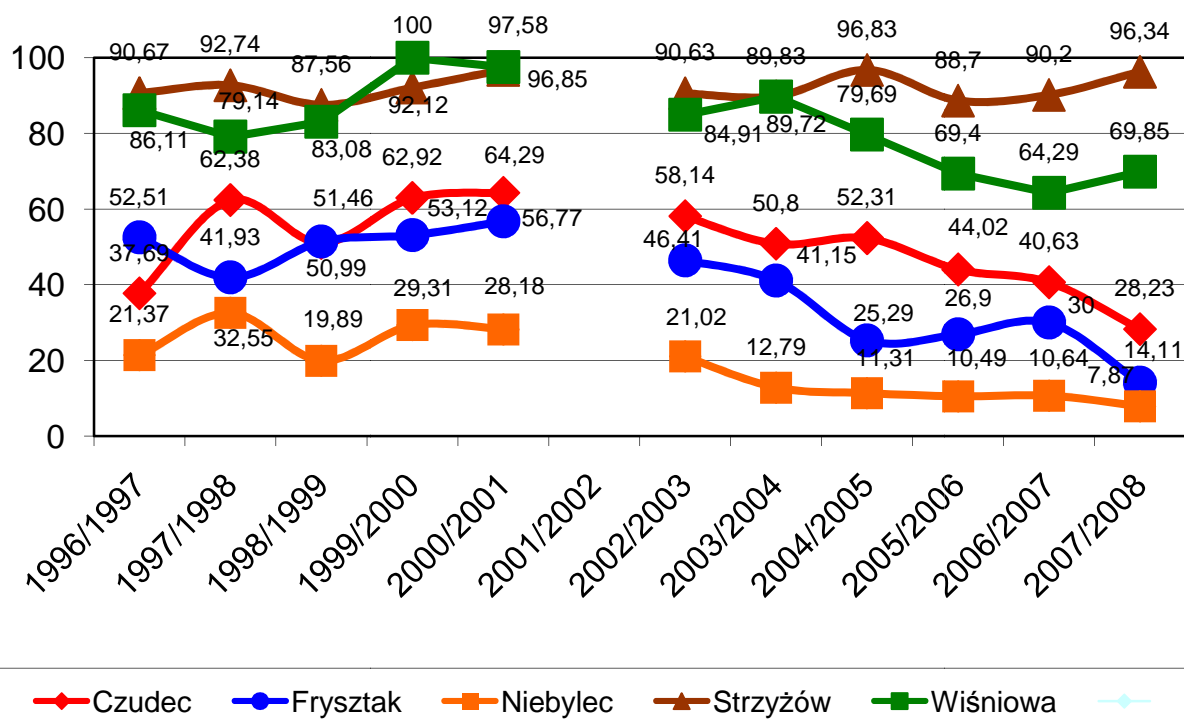
Wykres nr 33 - Odsetek absolwentów szkół niższego stopnia z terenu powiatu wybierających kształcenie w szkołach średnich powiatowych w poszczególnych latach¹³⁷



Od 1995 r. najwyższy odsetek absolwentów wybierających szkoły powiatowe odnotowano w roku szkolnym 2000/2001. W ostatnich latach ten odsetek jednak z roku na rok spada, by w roku 2006/2007 osiągnąć 51,26%, a w roku szkolnym 2007/2008 50%. Niepokojące jest także to, że zwłaszcza w ostatnich latach praktycznie we wszystkich gminach poza Strzyżowem spada liczba absolwentów gimnazjów wybierających szkoły powiatowe. W stosunku do poprzedniego czterolecia aż w czterech gminach powiatu odsetek ten obniżył się o ok. 10%, jedynie w gminie Strzyżów pozostaje na niezmiennym poziomie ok. 90%. Najtrudniejsza sytuacja pod tym względem panuje w gminie Niebylec, w której w ostatnim roku tylko ok. 10% absolwentów wybrało szkoły ponadgimnazjalne Powiatu Strzyżowskiego dla dalszego kształcenia. Coraz trudniejsza sytuacja rysuje się w gminie Frysztak, w której odsetek ten spada z 50% do 40%, a nawet 25% w kolejnych latach. Również w gminie Czudec, w której od ponad 50 lat funkcjonuje szkoła średnia, odsetek ten spada z ok. 50% do 40% a nawet niespełna 30%. Niepokojąca sytuacja w tym zakresie rozwija się w gminie Wiśniowa, w której w roku 1999 100% absolwentów wybrało szkoły powiatowe - w 2006 roku było to niewiele ponad 64%.

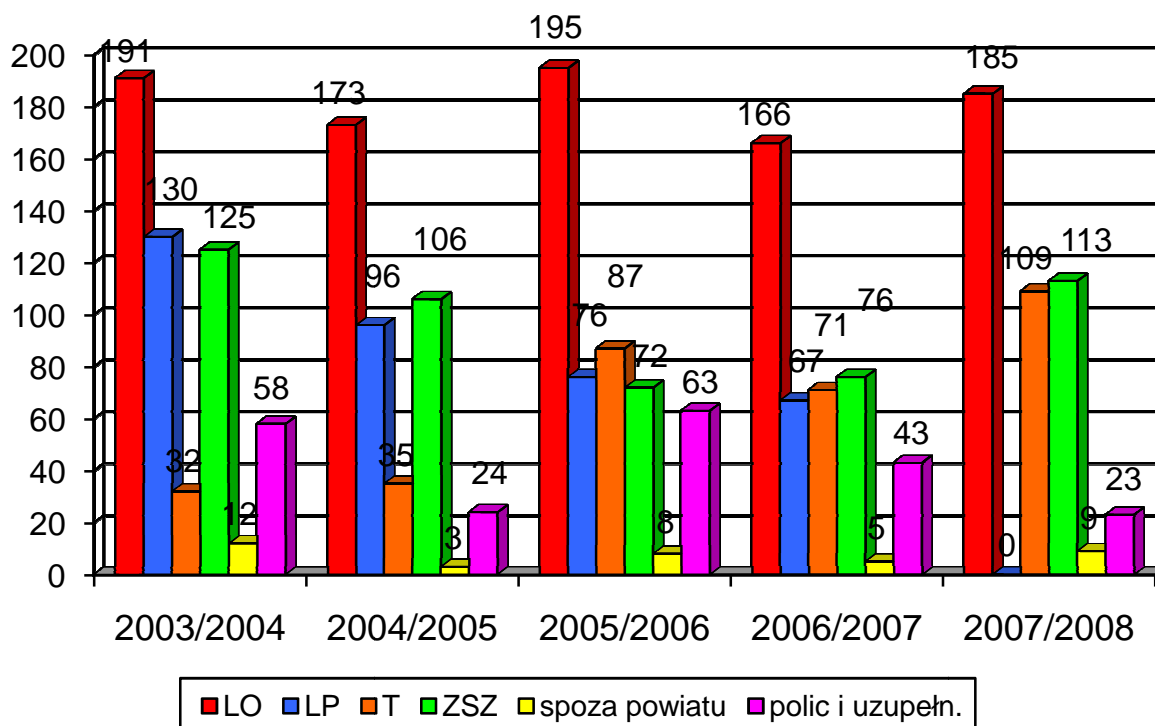
¹³⁷ Por. *Szkolnictwo ponadpodstawowe w powiecie strzyżowskim w świetle migracji absolwentów szkół podstawowych z terenu powiatu (lata 1995-2000)*, Strzyżów 2001. Od roku szk. 2001/2002 podano dane wg informacji własnej Starostwa Powiatowego w Strzyżowie. W roku szkolnym 2001/2002 brak naboru do szkół średnich wynikał z reformy systemu edukacji i pozostania jednego rocznika młodzieży w szkole niższego stopnia – gimnazjum.

Wykres nr 34 - Odsetek absolwentów wybierających powiatowe szkoły ponadgimnazjalne w kolejnych latach w poszczególnych gminach powiatu strzyżowskiego



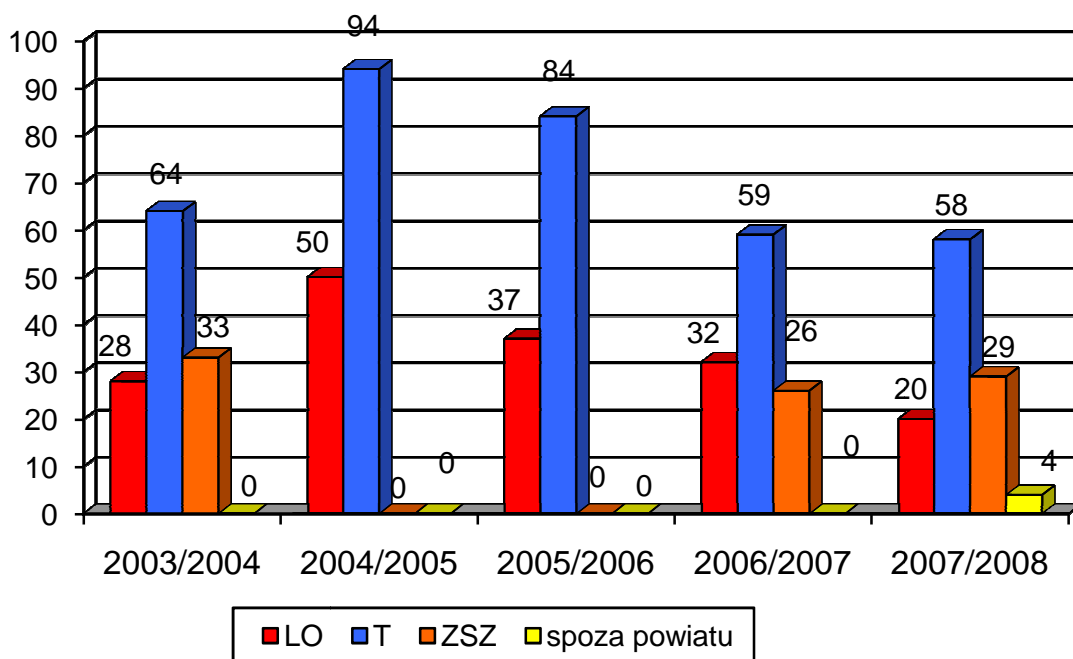
Dane powyższe są tym bardziej niepokojące, że rok szkolny 2008/2009 będzie ostatnim rokiem, w którym liczba osób w roczniku absolwentów gimnazjów na terenie powiatu przekroczy 1.000. Od następnego roku szkolnego liczba ta będzie stopniowo spadać: aż do 845 w roku szkolnym 2011/212 i 754 w roku 2013/214.

Wykres nr 35 - Uczniowie klas pierwszych w Zespole Szkół w Strzyżowie w latach 2003- 2007



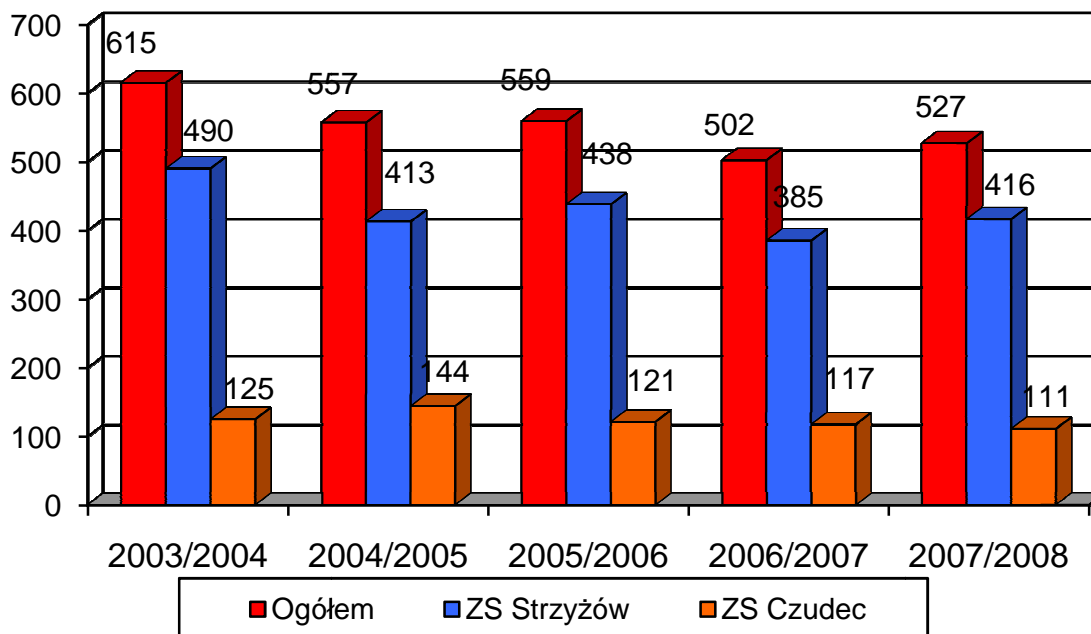
Trudno jednoznacznie określić przyczyny spadku popularności szkół powiatowych dla absolwentów gimnazjów. Na pewno znaczenie mają wzrastające aspiracje edukacyjne młodzieży i rodziców, zwiększająca się mobilność mieszkańców, ale również coraz większa presja konkurencyjna ze strony szkół w sąsiednich miastach, niewystarczająca oferta edukacyjna i działania marketingowo – promocyjne samych szkół powiatowych czy też niekorzystnie w niektórych przypadkach ukształtowana sieć połączeń komunikacyjnych. Tendencja powyższa oraz pełne już wdrożenie nowego modelu trójszczeblowego szkolnictwa spowodowały, że w ciągu 5 lat liczba uczniów szkół prowadzonych przez Powiat Strzyżowski spadła z 2.221 do 1.904 (o 14,2%).

Wykres nr 36 - Uczniowie klas pierwszych w Zespole Szkół w Czudcu w latach 2003 - 2007



Przy czym spadek dotyczył tylko uczniów uczęszczających do Zespołów Szkół w Czudcu i Strzyżowie (z 2.015 uczniów do 1.674 uczniów tj. o 16,9%), gdyż w Specjalnych Ośrodkach Szkolno – Wychowawczych liczba wychowanków w tym okresie wzrosła: z 206 w 2002 r. do 230 w 2006 r.

Wykres nr 37 - Liczba uczniów klas pierwszych w Zespołach Szkół w Czudcu i Strzyżowie w kolejnych latach



Z kolei w tym okresie spadek uczniów w powiatowych szkołach średnich spowodowany został spadkiem liczby uczniów w największej szkole powiatowej, jaką jest Zespół Szkół w Strzyżowie. W szkole tej w 2002 r. uczyło się 1604 uczniów, w 2006 r. było to 1254 uczniów, w tym przedziale czasowym w tej placówce nastąpił więc spadek liczby uczniów o 21,8%! W Zespole Szkół w Czudcu liczba uczniów utrzymała się na podobnym poziomie (411 w 2002 r. i 420 w 2006 r.), nie udało się jednak w 2006 r. utrzymać rysującej się w poprzednich latach tendencji wzrostowej – w 2004 r. w szkole uczyło się 465 uczniów – o 54 więcej niż w roku 2002 (13,1%).

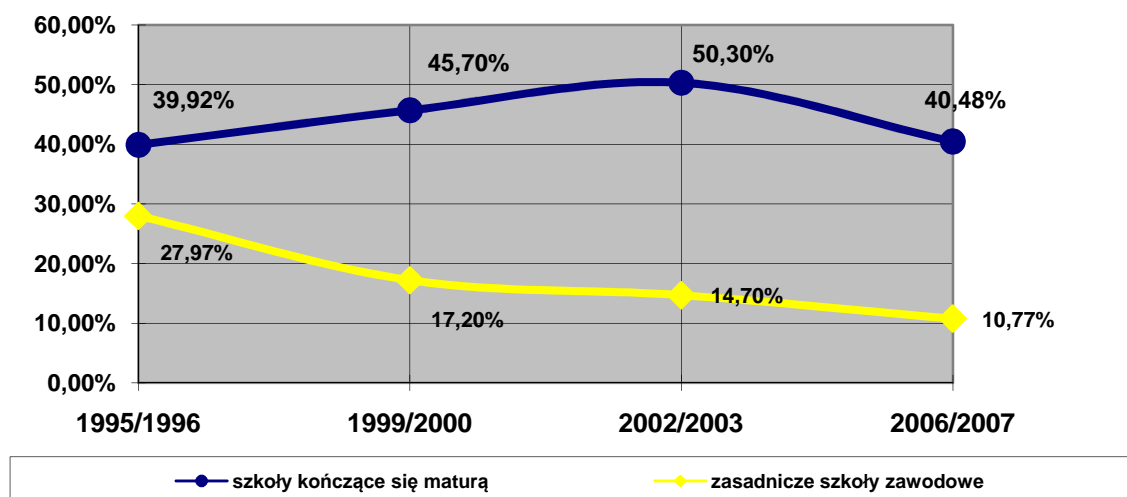
Tabela nr 40 - Liczba uczniów w szkołach powiatowych ogółem w latach 2002 - 2006

Rok	Liczba uczniów wg stanu na dzień 30 września:						
	ZS Strzyżów	ZS Czudec	Razem w zespołach szkół	SOSW Strzyżów	SOSW Frysztak	Razem w SOSW	Razem w szkołach
2002	1.604	411	2.015	42	164	206	2.221
2003	1.578	447	2.025	41	162	203	2.228
2004	1.509	465	1.974	53	181	234	2.208
2005	1.356	444	1.800	51	178	229	2.029
2006	1.254	420	1.674	52	178	230	1.904

Spadek zainteresowania młodzieży szkołami powiatowymi w latach 2002 – 2006 dotyczył przede wszystkim szkół kończących się maturą, w których liczba absolwentów

wybierających ten typ szkoły obniżyła się o 10%, ale zaznaczył się także w zasadniczych szkołach zawodowych, w których odsetek ten spadł o 4%.

Wykres nr 38 - Odsetek absolwentów szkół niższego stopnia wybierających dla kontynuacji kształcenia powiatowe szkoły średnie i zawodowe



Trzeba przy tym dodać, że potencjał edukacyjny na poziomie ponadgimnazjalnym w powiecie strzyżowskim jest stosunkowo niski na tle innych powiatów województwa podkarpackiego. W 2006 r. wskaźnik uczniów na 10.000 ludności dla powiatu strzyżowskiego w zasadniczych szkołach zawodowych wyniósł 37, w liceach ogólnokształcących 109, liceach profilowanych 39, technikach 78 i szkołach policealnych 7 - przy średniej wojewódzkiej odpowiednio 64, 210, 45, 202 i 75 oraz ogólnopolskiej 55, 192, 42, 146 i 86¹³⁸.

Spośród grup zawodowych na terenie powiatu strzyżowskiego nauczyciele stanowią jedną z najliczniejszych. W roku 2006 w szkołach prowadzonych przez Powiat Strzyżowski pracowało ponad 220 pedagogów. Omawiany okres ukształtował również nową sytuację wśród nauczycieli w szkołach powiatowych, ze względu na osiągnięte stopnie awansu zawodowego, wprowadzone wraz z reformą systemu edukacji od 1999 r. Na koniec 2006 r. 80 pedagogów posiadało stopień nauczyciela dyplomowanego (36%), 100 nauczyciela mianowanego (45%), 27 nauczyciela kontraktowego (12,2%), 15 nauczyciela stażysty (6,8%). Osiąganie kolejnych stopni awansu zawodowego przez nauczycieli przekłada się także na wzrost wynagrodzeń w kolejnych grupach.

Tabela nr 41 - Średnie wynagrodzenie nauczycieli szkół prowadzonych przez Powiat Strzyżowski w porównaniu ze średnią gwarantowaną przez państwo wg stanu na dzień 31.12.2006 r. w zł

Nazwa szkoły/placówki		Stopnie awansu zawodowego nauczycieli			
		stażysta	kontraktowy	mianowany	dyplomowany
Zespół Szkół w Strzyżowie	wynagrodzenie	5.583,00	20.243,00	116.768,00	119.039,00
	liczba etatów	3,94	11,39	43,54	32,97
	średnie wynagrodzenie	1.417,00	1.777,00	2.682,00	3.611,00
		-56	-64	+105	+298

¹³⁸ Por. Powiaty w Polsce. Warszawa 2007, s. 74 – 78.

Zespół Szkół w Czudcu	wynagrodzenie	1.666,00	14.928,00	20.689,00	62.719,00
	liczba etatów	1,67	8	6,90	18,35
	średnie wynagrodzenie	998,00 -475	1.866,00 +25	2.998,00 +421	3.418,00 +105
SOSW we Frysztaku	wynagrodzenie	6.067,00	3.939,00	75.964,00	78.228,00
	liczba etatów	4	2	29,50	23,50
	średnie wynagrodzenie	1.517,00 +44	1.969,00 +128	2.575,00 -2	3.329,00 +16
SOSW w Strzyżowie	wynagrodzenie	8.032,00	8.500,00	52.849,00	14.615,00
	liczba etatów	5	4	16	4
	średnie wynagrodzenie	1.606,00 +133	2.125,00 +284	3.303,00 +726	3.654,00 +341
Poradnia Psych.-Pedag. w Strzyżowie	wynagrodzenie	1.247,00	2.951,00	11.087,00	5.232,00
	liczba etatów	0,5	2	5	2
	średnie wynagrodzenie	623,50 -113	1.476,00 -365	2.217,00 -360	2.616,00 -697
Powiat Strzyżowski	wynagrodzenie	22.595,00	50.561,00	277.357,00	279.833,00
	liczba etatów	15,11	27,39	100,94	80,82
	średnie wynagrodzenie	1.495,00 +22	1.846,00 +5	2.748,00 +171	3.462,00 +149
Średnie wynagrodzenie gwarantowane przez państwo w 2006 r.		1.473,00	1.841,00	2.577,00	3.313,00

Jednocześnie mimo zmniejszenia liczby uczniów w szkołach powiatowych nie zmniejszyła się liczba zatrudnionych nauczycieli. W 2002 r. we wszystkich placówkach powiatowych funkcjonowało 237,01 etatów nauczycielskich, w 2006 r. było to 240, 6 etatów. W omawianym okresie nastąpił więc niewielki wzrost zatrudnienia w tej grupie – o 1,5%. W 2006 r. w placówkach oświatowych powiatu strzyżowskiego funkcjonowało 80,82 etatów nauczycieli dyplomowanych, 100,94 etatów nauczycieli mianowanych, 27,39 etatów nauczycieli kontraktowych oraz 15,11 etatów nauczycieli stażystów (wg stanu na 31.12). Nauczyciele zatrudnieni są również w dwóch placówkach pomocy społecznej Powiatu Strzyżowskiego, jakimi są: Dom Dziecka w Strzyżowie i Dom Dziecka w Żyznowie. W omawianym okresie liczba zatrudnionych w tych jednostkach nauczycieli nie zmieniła się - wynosi 19,5 etatu. We wszystkich jednostkach widać też wyraźną tendencję osiągania kolejnych stopni awansu zawodowego przez nauczycieli. W omawianym okresie liczba nauczycieli dyplomowanych w placówkach powiatowych wzrosła z 11 w 2002 r. do 87,27 w 2006 r. (wg stanu na 10 września).

Tabela nr 42 - Liczba nauczycieli w szkołach i placówkach prowadzonych przez powiat strzyżowski wg stanu na dzień 10 września

Nazwa szkoły	Stopnie awansu zawodowego nauczycieli	Liczba nauczycieli w etatach wg stanu na dzień 10 września w latach:				
		2002	2003	2004	2005	2006
ZS Strzyżów	stażyści	4,67	7,20	9,28	2,50	2,00
	kontraktowi	10,56	11,50	11,02	11,72	11,39
	mianowani	78,33	62,00	53,53	53,23	43,37
	dyplomowani	5,00	22,00	28,00	26,78	32,65
	ogółem	98,56	102,70	101,83	94,23	89,41
ZS Czudec	stażyści	1,09	3,29	4,30	0,69	1,67
	kontraktowi	3,04	4,00	7,70	10,73	8,00
	mianowani	20,16	11,48	9,21	6,62	6,90

	dyplomowani	3,00	10,94	13,09	16,44	18,89
	ogółem	27,29	29,71	34,30	34,48	35,46
SOSW Frysztak	stażyści	4,00	3,00	8,00	4,00	4,00
	kontraktowi	3,00	4,00	3,00	1,00	2,00
	mianowani	48,00	37,00	33,00	39,00	35,00
	dyplomowani	1,00	12,00	15,00	15,00	18,00
	ogółem	56,00	56,00	59,00	59,00	59,00
SOSW Strzyżów	stażyści	2,00	1,00	3,77	2,00	7,00
	kontraktowi	5,00	6,00	4,00	6,00	3,00
	mianowani	18,66	17,66	18,89	18,00	14,00
	dyplomowani	1,00	1,00	1,00	1,72	3,73
	ogółem	26,66	25,66	27,66	27,72	27,73
PPP Strzyżów	stażyści	1,00	0,00	0,50	1,00	0,00
	kontraktowi	1,00	1,00	1,00	1,50	2,00
	mianowani	7,00	8,00	8,00	7,00	5,50
	dyplomowani	0,00	0,00	0,00	0,00	2,00
	ogółem	9,00	9,00	9,50	9,50	9,50
DDz Strzyżów	stażyści	0,00	0,00	0,00	0,00	0,00
	kontraktowi	0,00	0,00	0,00	0,00	0,00
	mianowani	8,00	5,00	3,00	3,00	1,00
	dyplomowani	1,00	4,00	6,00	6,00	8,00
	ogółem	9,00	9,00	9,00	9,00	9,00
DDz Żyżnów	stażyści	0,50	0,00	0,00	0,00	0,00
	kontraktowi	4,00	3,50	1,50	1,50	0,50
	mianowani	6,00	7,00	7,00	6,00	6,00
	dyplomowani	0,00	0,00	2,00	3,00	4,00
	ogółem	10,50	10,50	10,50	10,50	10,5
Powiat Strzyżowski (ogółem)	stażyści	13,26	14,49	25,85	10,19	14,67
	kontraktowi	26,60	30,00	28,22	32,45	26,89
	mianowani	186,15	148,14	132,63	132,85	111,77
	dyplomowani	11,00	49,94	65,09	68,94	87,27
	ogółem	237,01	242,57	251,79	244,43	240,60

W latach 2002 – 2006 nowym zjawiskiem w powiatowym systemie edukacji stało się upowszechnienie systemu stypendialnego. Pierwszą inicjatywą w tym zakresie było utworzenie przez Radę Powiatu Powiatowego Funduszu Stypendialnego im. Jana Przecławczyka Dąbrowskiego. Stypendia z tego funduszu kierowane są do uczniów i studentów z terenu powiatu. W latach 2002 – 2006 ze środków tego funduszu wsparciem objęto 120 osób (58 studentów i 62 uczniów) za kwotę ogółem 133.900 zł. Dostęp do stypendiów został znacznie rozszerzony wraz z wdrożeniem programów finansowanych z programów europejskich od 2004 r. W ramach programu ZPORR wśród działań objętych priorytetem II *Wzmocnienie rozwoju zasobów ludzkich w regionach* w latach 2004 – 2006 przez samorządy powiatowe zostało zrealizowane działanie 2.2 *Wyrównywanie szans edukacyjnych poprzez programy stypendialne*, skierowane do uczniów i studentów. W ramach tego działania w powiecie strzyżowskim wypłacono ogółem blisko 1.400.000 zł stypendiów dla 1.377 uczniów i 543 studentów z tego terenu.

Tabela nr 43 - Stypendia w ramach działania 2.2 ZPORR Wyrównywanie szans edukacyjnych poprzez programy stypendialne wypłacone dla uczniów i studentów z terenu powiatu strzyżowskiego w latach 2004 - 2006

Rok szkolny	Liczba złożonych wniosków	Liczba osób, którym przyznano stypendium	Łączna kwota wypłaconych stypendiów w zł
Projekt uczniowski			
2004/2005	443	384 (248 – ZS Strzyżów, 136 – ZS Czudec)	172.790,77
2005/2006	542	539 (349 – ZS Strzyżów, 190 – ZS Czudec)	255.795,00
2006/2007	565	454 (288 ZS Strzyżów, 166 ZS Czudec)	363.200,00
Projekt studencki			
2004/2005	368	122	56.120,00
2005/2006	218	131	77.050,00
2006/2007	324	290	464.000,00
Razem		1.920 (1.377 uczniów, 543 studentów)	1.388.955,77 (791.785,77 uczniowie, 597.170 studenci)

Do tych środków można jeszcze dołożyć realizowany przez samorządy gminne program stypendialny ze środków budżetu państwa, jak również stypendia wypłacane dla dzieci byłych pracowników PGR ze środków Agencji Nieruchomości Rolnych. Ogólnie rzecz biorąc w okresie lat 2002 – 2006 nastąpiło znaczne poszerzenie programów stypendialnych ze strony administracji publicznej, co uwidaczniają powyższe dane.



Fot. 22 - Strzyżów. Stypendyści Powiatowego Funduszu stypendialnego im. Jana Przecławczyka Dąbrowskiego w 2003 r.

Stałą działalnością szkół prowadzonych przez Powiat Strzyżowski jest modyfikacja typów szkół, kierunków i profili kształcenia w celu uatrakcyjnienia oferty edukacyjnej powiatu oraz dostosowania jej do potrzeb rynku pracy, a także oczekiwań samej młodzieży. W latach 2002 – 2006 wprowadzono ogółem blisko 40 nowych kierunków kształcenia i typów szkół, nie wszystkie jednak z nich dały oczekiwany rezultat - w niektórych przypadkach bowiem ze względu na brak kandydatów nie udało się wdrożyć przygotowanych koncepcji.

Tabela nr 44 - Nowe szkoły, kierunki kształcenia, profile i typy szkół utworzone w jednostkach Powiatu Strzyżowskiego w latach 2002-2006

Nazwa szkoły	2002	2003	2004	2005
Zespół Szkół w Strzyżowie	1. Liceum Ogólnokształcące (3 letnie) 2. Liceum Profilowane (3 letnie) Profile: ekonomiczno – administracyjny kształtowanie środowiska leśnictwo i technologia drewna 3. Technikum Ekonomiczne (4-letnie) 4. Technikum Handlowe (4-letnie) 5. Zasadnicza Szkoła Zawodowa (2-letnia i 3-letnia) 6. Szkoła Policealna (zawód: technik informatyk)	1. Liceum Profilowane Profile: elektrotechniczny zarządzanie informacją mechaniczne techniki wytwarzania (bez naboru) 2. Szkoła Policealna Zawód: technik obsługi turystycznej 3. Kształcenie dla Dorosłych LO Szkoła Policealna (zawód: technik informatyki) (bez naboru)	1. Uzupełniające Liceum Ogólnokształcące – bez naboru (nabór był dopiero w 2005 r.)	1. Technikum: - technik rolnik – bez naboru technik mechanik 2. Szkoła Policealna: Zawody: technik agrobiznesu – bez naboru technik rachunkowości
Zespół Szkół w Czudcu	1. Liceum Ogólnokształcące (3-letnie) 2. Technikum (4-letnie) zawody: technik budowlany technik żywienia i gospodarstwa rolnego 3. Zasadnicza Szkoła Zawodowa oddział wielozawodowy – pracownik młodociany	1. Liceum Profilowane Profile: kształtowanie środowiska zarządzanie informacją (bez naboru)	1. Szkoła Policealna dla Młodzieży i dla Dorosłych Zawody: technik budownictwa budownictwo mieszkaniowe technik ochrony fizycznej osób i mienia technik bezpieczeństwa i higieny pracy (po liceum 1,5 roku, po technikum 1 rok) (bez naboru) 2. Uzupełniające	1. Szkoła Policealna Zawody: technik organizacji usług gastronomii technik budownictwa (bez naboru)

			Liceum Ogólnokształcące – (bez naboru) 3. Technikum Uzupełniające: technik budownictwa technik żywienia i gospodarstwa domowego (bez naboru) 4. Zawody w Technikum 4-letnim kucharz, kelner	
SOSW Frysztak	1. Zasadnicza Szkoła Zawodowa Specjalna zawody: kucharz małej gastronomii stolarz	-----	Zawód blacharza w ZSZ Specjalnej	-----
SOSW Strzyżów	1. Zasadnicza Szkoła Zawodowa Specjalna oddział przysposabiający do pracy dla uczniów z upośledzeniem umysłowym w stopniu umiarkowanym i znacznym	-----	1. Trzyletnia Szkoła Specjalna przysposabiająca do pracy dla ucznia z upośledzeniem umysłowym w stopniu umiarkowanym lub znacznym oraz dla uczniów z niepełnosprawnością sprzężoną	-----

Ważną jednostką dla powiatowego systemu oświaty jest Poradnia Psychologiczno – Pedagogiczna w Strzyżowie. Rokrocznie obserwowany jest stały wzrost zapotrzebowania na działalność Poradni, co odzwierciedlają dane z kolejnych lat.

Tabela nr 45 - Działalność Poradni Psychologiczno-Pedagogicznej w Strzyżowie

Rok szk.	Ilość przyjętych dzieci i młodzieży	Liczba wykonanych badań			Liczba wydanych		Warsztaty (ilość uczestników)	Terapia	Liczba prelekcji dla rodziców			Porady bez	Badania przesiewowe	Konsultacje		
		psychologicznych	pedagogicznych	logopedycznych	opini	orzeczeń	dla uczniów	dla nauczycieli i rodziców	psychologiczna+ pedagogiczna	logopedyczna	rodzin (liczba rodzin)		„Widzę”	„Słyszę”	dla nauczycieli i rodziców	na terenie szkół ¹³⁹
2002/2003	926	637	544	230	473	99	565	-	50	319	5	6	-	-	-	-
2003/2004	1.063	797	746	242	633	121	698	-	38	234	3	14	135	478	-	-
2004/2005	1.039	691	665	213	707	114	802	55	73	230	9	21	82	-	325	190
2005/2006	1.847	790	729	211	492	106	575	30	52	197	9	17	82	-	203	-
2006/2007 (I półrocze)	650	324	316	65	547	44	600	-	57	112	13	10	-	-	-	1x mc

Inwestowanie w poprawę bazy lokalowej placówek oświatowych jest stałym i istotnym celem działalności samorządu powiatowego w Strzyżowie. W latach 2002 – 2006 na ten cel wydatkowano kwotę ogółem 6,5 mln zł ze środków budżetu powiatu, zewnętrznych programów pomocowych i środków własnych jednostek powiatowych. Poniesione nakłady finansowe pozwoliły w tym okresie m.in. na dokończenie modernizacji Specjalnego Ośrodka Szkolno – Wychowawczego we Frysztaku, Specjalnego Ośrodka Szkolno – Wychowawczego w Strzyżowie, budynku hali sportowej i budynku „B” Zespołu Szkół w Strzyżowie oraz części obiektów Zespołu Szkół w Czudcu. W tej ostatniej jednostce został też przygotowany projekt budowy nowego pawilonu usługowego w centrum Czudca z przeznaczeniem na centrum kształcenia praktycznego dla uczniów tej szkoły w zawodach gastronomicznych.

Tabela nr 46 - Inwestycje i zakupy inwestycyjne w jednostkach oświatowych Powiatu Strzyżowskiego w latach 2002 – 2006 w zł

Jednostka	Wydatki ogółem	W tym środki zewnętrzne	Środki własne jednostki	Środki budżetu powiatu	Osiągnięte efekty rzeczowe (wybór)
Zespół Szkół Strzyżów	1.322.445	0	48.042	1.274.403	Generalny remont budynku „B”, częściowy budynek „A”

¹³⁹ Konsultacje na terenie szkół dotyczą Zespołu Szkół w Strzyżowie i Gimnazjum Publicznego nr 1 we Frysztaku.

					Zakupy pomocy naukowych i wyposażenia
Zespół Szkół Czudec	1.048.282,12	82.495,27	0	965.786,85	Adaptacja pomieszczeń na pracownię gastronomiczną, Wymiana dachu na budynku zabytkowego dworu
Specjalny Ośrodek Szkolno - Wychowawczy Strzyżów	1.914.660,77	1.172.085,02	5.000	737.575,75	Nadbudowa i generalny remont obiektu Remonty sal lekcyjnych, pracownia: „Sala Doświadczania Świata”
Specjalny Ośrodek Szkolno - Wychowawczy Frysztak	2.192.923,98 1 500 \$ CAN	1.135.570,66 1 500 \$ CAN	237.031,24	820.322,08	Nadbudowa kondygnacji budynku Wyposażenie pracowni Zakupy samochodów specjalist.
Poradnia Psychologiczno – Pedagogiczna w Strzyżowie	21.990,40	0	0	21.990,40	Wymiana stolarki okiennej Zakup komputera
Razem jednostki oświatowe Powiatu Strzyżowskiego	6.500.302,27 1 500 \$ CAN	2.390.150,95 1 500 \$ CAN	290.073,24	3.820.078,08	

Nowym elementem oferty oświatowej powiatowych szkół średnich stało się uruchomienie w Zespołach Szkół od 2003 r. szkolnych ośrodków karier, których celem jest przygotowanie uczniów do planowania swojej zawodowej przyszłości. Ponadto placówki powiatowe uzyskały w omawianym okresie nowe uprawnienia. I tak Zespół Szkół w Czudcu zyskał formalne upoważnienie do przeprowadzania egzaminów potwierdzających kwalifikacje zawodowe w zawodach: rzeźnik – wędliniarz, technik żywienia i gospodarstwa domowego, technik budownictwa, kucharz małej gastronomii. Specjalny Ośrodek Szkolno – Wychowawczy we Frysztaku organizuje na podstawie formalnego upoważnienia egzaminy potwierdzające kwalifikacje zawodowe dla uczniów szkół specjalnych w zawodzie kucharz małej gastronomii, Poradnia Psychologiczno – Pedagogiczna zaś w 2004 r. zyskała uprawnienie do wydawania orzeczeń o potrzebie kształcenia specjalnego, orzeczeń o potrzebie nauczania indywidualnego dzieci niedowidzących i słabo widzących, niesłyszących i słabo słyszących a także dzieci z autyzmem



Fot. 23 - Czudec, Zespół Szkół. Uczestnicy Konkursu Poezji Niemieckojęzycznej z opiekunami i gośćmi

Pod koniec 2006 r. rozpoczęte zostały prace nad przygotowaniem *Strategii rozwoju kształcenia zawodowego w powiecie strzyżowskim*, które zakończono w lutym 2007 r. przygotowaniem przez Starostwo Powiatowe w Strzyżowie *Założeń do Strategii rozwoju kształcenia zawodowego w powiecie strzyżowskim na lata 2007 - 2013*. Dokument ten określa kierunki rozwoju szkół przygotowujących do zawodu na poziomie średnim i zasadniczym zawodowym dla jednostek prowadzonych przez Powiat Strzyżowski, których celem jest lepsze dostosowanie oferty edukacyjnej do potrzeb i oczekiwań rynku pracy.

Rozdział 8. Powiatowy system pomocy społecznej w latach 2002 - 2006

W latach 2002 – 2006 pomoc społeczna pozostawała jednym z najważniejszych zadań realizowanych przez samorząd powiatowy w Strzyżowie. W 2006 r. w budżecie powiatu wydatki na ten cel stanowiły 23,6% i były po oświacie drugą wg wielkości grupą wydatków budżetowych. W tym okresie Powiat Strzyżowski nadal był organem prowadzącym dla sześciu placówek pomocy społecznej: Domu Dziecka im. Janusza Korczaka w Strzyżowie, Domu Dziecka w Żyznowie, Domu Pomocy Społecznej w Gliniku Dolnym, Domu Pomocy Społecznej w Babicy, Powiatowego Centrum Pomocy Rodzinie w Strzyżowie oraz Powiatowego Urzędu Pracy w Strzyżowie. Dla powiatowego systemu pomocy społecznej istotnym wydarzeniem w omawianym okresie było uruchomienie filii Domu Pomocy Społecznej w Babicy w Pstrągowej Woli, w którym opiekę znalazło 30 pensjonariuszy. Uruchomienie tej nowej placówki odbyło się poprzez przejęcie przez Powiat Strzyżowski budynku byłej szkoły podstawowej od samorządu gminy Czudec, a następnie zrealizowanie inwestycji polegającej na adaptacji przejętego obiektu do potrzeb i standardów domu pomocy społecznej. Inwestycja zrealizowana została w latach 2002 – 2004 ze środków budżetu powiatu i pozyskanych funduszy z budżetu państwa. Jej wartość wyniosła ogółem 1.033.605 zł. W efekcie w Domu Pomocy Społecznej w Babicy, łącznie z filią w Pstrągowej Woli liczba pensjonariuszy wzrosła z 80 do 108, liczba pracowników zaś z 49 do 66.

W okresie lat 2002 – 2006 zrealizowano również inwestycje i remonty w pozostałych jednostkach pomocy społecznej: dokonano m.in. odnowy elewacji zabytkowych obiektów domów dziecka w Strzyżowie i Żyznowie, uruchomiono windę w budynku Przychodni Powiatowej w Strzyżowie dla potrzeb m.in. Powiatowego Centrum Pomocy Rodzinie, rozpoczęto budowę nowego obiektu Domu Pomocy Społecznej w Gliniku Dolnym, przeniesiono do nowej siedziby Powiatowy Urząd Pracy.



Fot. 24 – Glinik Dolny. Wmurowanie kamienia węgielnego pod budowę nowego obiektu Domu Pomocy Społecznej w Gliniku Dolnym

Wydatki inwestycyjne i remontowe w placówkach pomocy społecznej Powiatu Strzyżowskiego w tym okresie osiągnęły kwotę 4.443.564,52 zł. i pochodziły z budżetu powiatu, budżetu państwa, Europejskiego Funduszu Rozwoju Regionalnego.

Dużym wysiłkiem samorządu powiatowego było przygotowanie nowej siedziby dla Powiatowego Urzędu Pracy. Wskazano na ten cel położony w centrum Strzyżowa obiekt po byłej strażnicy Państwowej Straży Pożarnej. Budynek ten został opuszczony przez PSP w związku z oddaniem nowej strażnicy w Strzyżowie przy ulicy Sportowej. Zarząd Powiatu wystąpił do wojewody podkarpackiego w 2003 r. o jego przekazanie na mienie powiatu. Gdy tak się stało, rozpoczęto przygotowania do adaptacji obiektu dla potrzeb Urzędu Pracy. Inwestycję realizowano w latach 2004 – 2006. Jej ostateczny koszt zamknął się kwotą 960.277,42 zł, środki pochodziły zaś głównie z budżetu powiatu. Po zrealizowaniu inwestycji Powiatowy Urząd Pracy zyskał nową, funkcjonalną siedzibę, a miasto Strzyżów wzbogaciło się o estetycznie odnowiony budynek w centralnym punkcie miasta.



Fot. 25 - Strzyżów. Oddanie do użytku nowego obiektu Powiatowego Urzędu Pracy w sierpniu 2006 r.

Ważnym zadaniem rozpoczętym przez Powiat Strzyżowski w okresie lat 2002 – 2006 była budowa nowego obiektu Domu Pomocy Społecznej w Gliniku Dolnym. Inwestycja ta jest konieczną ze względu na wymóg osiągnięcia ustalonych standardów przez placówki pomocy społecznej do 2006 r. Ostatecznie wymóg ten przedłużono do 2010 r., jednak niepodjęcie inwestycji w Gliniku Dolnym oznaczałoby nieuchronną likwidację tej placówki. Zarząd Powiatu przygotowywał projekt budowy nowego obiektu ze środków Unii Europejskiej w pierwszym okresie finansowania, tj. w latach 2004 – 2006, jednak okazało się, że ostatecznie z zadań możliwych do realizacji w ramach ZPORR wykluczono zadania inwestycyjne w domach pomocy społecznej. W tej sytuacji jedynym możliwym źródłem pozyskania środków na ten cel był budżet państwa. Dzięki współpracy z samorządem wojewódzkim środki takie udało się pozyskać w 2002 i 2006 r. w ramach kontraktu wojewódzkiego, wówczas też rozpoczęto realizację inwestycji. Obecnie przewiduje się zakończenie budowy do 2010 r.

W okresie drugiej kadencji samorząd powiatowy dysponował też środkami Państwowego Funduszu Rehabilitacji Osób Niepełnosprawnych, koordynując większość działań na rzecz osób niepełnosprawnych z terenu powiatu. W tej dziedzinie realizowane są różnorodne zadania w zakresie rehabilitacji społecznej i zawodowej osób niepełnosprawnych. W latach 2002 – 2006 na ten cel przeznaczono kwotę ogółem 6.214.713 zł. Ze środków tych sfinansowano m.in. utworzenie stanowisk pracy dla 120 osób niepełnosprawnych, dofinansowano 266 osobom likwidację barier architektonicznych i komunikacyjnych, umożliwiono 917 osobom skorzystanie z turnusów rehabilitacyjnych. Ze środków PFRON finansowano też działalność powstałych w 2002 r. Warsztatów Terapii Zajęciowej w Różance. Od 2007 roku w części Warsztaty finansowane są z budżetu powiatu.

Tabela nr 47 – Działalność samorządu powiatowego w zakresie gospodarowania środkami PFRON na rzecz osób niepełnosprawnych w latach 2002 - 2006

Rok	Nowe stanowiska pracy	Wydatki PFRON ¹⁴⁰ na ten cel w zł	Liczba refundacji dla zatrudnionych	Wydatki na refundację wynagrodzeń	Osoby skierowane na szkolenia	Wydatki na szkolenia w zł	Liczba pożyczek	Wydatki PFRON na ten cel	Turnusy rehabilitacyjne (os.)	Wydatki na ten cel w zł	Likwidacja barier (os.)	Wydatki na ten cel w zł	Sprzęt rehabilitacyjny (os.)	Wydatki na ten cel w zł	Podmioty tworzące miejsca pracy	Wydatki na ten cel w zł
2002	10	33.000	115	473.466	5	2.978	0	0	143	69.615	0	0	70	44.528	-	-
2003	14	- ¹⁴¹	40	283.374 ¹⁴²	13	5.604	0	0	222	111.131	20	96.063	285	192.964	6	492.348
2004	30	-	10	90.335	7	5.681	0	0	160	83.903	57	248.091	557	237.517	11	614.919
2005	14	-	4	30.853	3	5.973	1	20.000	169	94.751	75	246.241	908	330.010	6	275.086
2006	52	-	-	-	8	7.371	2	38.000	223	131.895	114	293.925	823	374.938	11	1.280.153
RAZEM	120	33.000	169	878.028	36	27.607	3	58.000	917	491.295	266	884.320	2.643	1.179.957	34	2.662.506

¹⁴⁰ Od 2003 r. środki na tworzenie nowych miejsc pracy dla osób niepełnosprawnych w ramach programu celowego PFRON „Wyrównywanie różnic między regionami”.

¹⁴¹ Od 2003 r. refundacja wynagrodzeń przekazywana była wg zmienionych zasad.

¹⁴² Od 2003 r. dotacja schodząca – tylko na kontynuację umów wcześniej zawartych.

W powiatowych placówkach stacjonarnych pomocy społecznej w roku 2006 przebywało ogółem 234 osób: wychowanków w domach dziecka i pensjonariuszy w domach pomocy społecznej. W tym okresie 24 rodziny zastępcze ustanowione na terenie powiatu ogółem wychowywały 31 dzieci. Z usług Powiatu Strzyżowskiego w dziedzinie pomocy społecznej korzystają mieszkańcy kilkunastu powiatów województwa podkarpackiego (na koniec 2006 r. z 19 powiatów województwa), działalność ta ma więc szerszy wymiar niż tylko powiatowy. Podobnie w domach dziecka na terenie powiatu przebywają dzieci głównie spoza powiatu strzyżowskiego – na koniec 2006 r. były to dzieci z 10 powiatów województwa, w tym 13 z powiatu strzyżowskiego oraz z powiatu dzierżoniowskiego. W rodzinach zastępczych z kolei – 2 rodziny na naszym terenie wychowują dzieci z powiatów jarosławskiego i ślubickiego 5 dzieci z naszego terenu przebywa zaś w rodzinach zastępczych na terenie powiatów: jasielskiego, sanockiego i rybnickiego.

Tabela nr 48 - Miesięczny koszt utrzymania 1 osoby w poszczególnych placówkach pomocy społecznej Powiatu Strzyżowskiego w kolejnych latach w zł¹⁴³

	2005	2006	2007
Dom Dziecka w Strzyżowie	2.209,00	2.013,30	2.135,00
Dom Dziecka w Żywnowie	2.015,00	2.018,70	2.145,00
Dom Pomocy Społecznej w Gliniku Dolnym	1.731,00	1.665,00	1.726,00
Dom Pomocy Społecznej w Babicy	1.675,00	1.686,40	1.800,00

W 2004 roku zmianie uległy niektóre zasady finansowania zadań z zakresu pomocy społecznej. Dla powiatów szczególne znaczenie ma zmiana zasad finansowania pobytu pensjonariuszy w domach pomocy społecznej, domów dziecka i dzieci przebywających w rodzinach zastępczych w związku z wejściem w życie nowelizacji ustawy o pomocy społecznej z dn. 12 marca 2004 r. Zmiany te polegają na tym, że za dzieci przebywające w domach dziecka i rodzinach zastępczych płać powiaty, z których dzieci pochodzą a nie bezpośrednio budżet państwa, za pensjonariuszy domów pomocy społecznej zaś przyjętych po 1 stycznia 2004 r. różnicę pomiędzy odpłatnością wnoszoną przez pensjonariuszy a ogłaszanym przez DPS kosztem utrzymania pensjonariusza w danym roku pokrywa rodzina lub najczęściej gmina, która taką osobę skierowała. Nowe rozwiązania zrodziły obawy o to, czy nie spowodują spadku dochodów powiatów z tego tytułu, szczególnie zaś czy nie nastąpi spadek skierowań do domów pomocy społecznej. Tego rodzaju tendencję zaobserwowano w pierwszym okresie obowiązywania nowych zasad, jednak w przypadku placówek prowadzonych przez Powiat Strzyżowski negatywne skutki tych rozwiązań nie są widoczne. Przed wejściem w życie nowych zasad w domach dziecka i domach pomocy społecznej

¹⁴³ Koszty utrzymania ogłaszane rokrocznie w *Dzienniku Urzędowym Województwa Podkarpackiego* wg rzeczywistych kosztów ponoszonych przez placówkę w roku poprzedzającym rok, na który koszty te obowiązują.

przebywało 245 osób . Na koniec 2006 r. było to 233 osoby, z tym że liczba pensjonariuszy DPS jest identyczna – 155 osób. Dotacja z budżetu państwa w 2004 r. na funkcjonowanie domów dziecka i domów pomocy społecznej wynosiła 4.685.482 zł, wszystkie dochody zaś na zadania realizowane w zakresie opieki nad dzieckiem i pensjonariuszami domów pomocy społecznej 5.400.045,96 zł, przy wydatkach bieżących 5.679.279,19 zł i majątkowych 240.966,98 zł.

W 2006 r. ze względu na zmianę zasad finansowania wychowankowie domów dziecka utrzymywani są przez powiat z dochodów własnych oraz z dotacji przekazywanych z powiatów, z których pochodzą wychowankowie. W tym roku na podstawie porozumień z innymi powiatami Powiat Strzyżowski otrzymał na te cele kwotę 1.650.086,26 zł., 149.004,10 zł zaś wyniosła odpłatność gmin za pensjonariuszy umieszczonych wg nowych zasad w domach pomocy społecznej. W sumie dochody ogółem z tytułu zadań powiatu realizowanych w domach dziecka, rodzinach zastępczych i domach pomocy społecznej wyniosły w 2006 r. 5.193.603,5 zł, wydatki zaś 5.751.679,07 zł, wydatki majątkowe natomiast 1.100.130,35 zł – wzrost wydatków majątkowych w tym roku wynika z przeznaczenia znacznych środków finansowych na budowę domu pomocy społecznej w Gliniku Dolnym.

Porównując sytuację finansową powiatowej stacjonarnej pomocy społecznej przed wejścia w życie nowych zasad oraz w okresie ich funkcjonowania zauważyć należy, że istotna część zadań wcześniej finansowanych z dotacji budżetowych została objęta finansowaniem z dochodów własnych powiatu – szczególnie dotyczy to opieki nad dziećmi w domach dziecka i rodzinach zastępczych, gdyż zgodnie z nowymi uregulowaniami powiat musi pokrywać koszty pobytu w domach dziecka i rodzinach zastępczych dzieci pochodzących z jego terenu. W związku z tym w 2006 r. z dochodów własnych Powiat Strzyżowski przeznaczył na dzieci ze swojego terenu dla domów dziecka kwotę 457.722,04 zł i dla rodzin zastępczych 382.479,33 zł. Trzeba jednak przy tym pamiętać, że ustawodawca zwiększył też od 2004 r. dochody własne powiatów m.in. dla zabezpieczenia tych zadań. Korzystniej przedstawia się pod tym względem sytuacja w domach pomocy społecznej. Wyłączając bowiem wydatki majątkowe, w 2004 r. nadwyżka dochodów nad wydatkami wynosiła z tego tytułu 102.328,93 zł, w 2006 r. zaś zwiększyła się do 282.125,8 zł.

Tabela nr 49 - Dochody i wydatki Powiatu Strzyżowskiego związane z wykonywaniem zadań w zakresie pomocy społecznej w latach 2004 – 2006 w zł

Rok	Dochody					Wydatki		
		Dotacje	Dotacje na podstawie porozumień od innych powiatów	Odpłatność gmin	Odpłatność własna mieszkańca	Bieżące	Majątkowe	Różnica Dochody/Wydatki w zł
2004	DPS	2.534.146,00			694.117,97	3.125.935,02	240.966,98	+102.328,93
	D.Dz	2.151.336,40				2.184.059,40		-32,7
	Rodziny zastępcze		20.445,59			369.284,77		- 348.839,8
2005	DPS	2.600.861,00		48.920,93	692.381,61	3.069.119,70	104.157,30	+273.043,84
	D.Dz		1.772.316,25			2.030.129,20		-257.812,95
	Rodziny zastępcze		28.842,32			375.821,63		-346.979,31
2006	DPS	2.605.831,00		149.004,10	762.918,34	3.235.627,64	1.077.062,36	+282.125,8
	D.Dz		1.650.086,26			2.107.808,30	23.067,99	-457.722,04
	Rodziny zastępcze		25.763,80			408.243,13		-382.479,33

Ze względu na konieczność dostosowania placówek pomocy społecznej do standardów wyznaczonych *Ustawą o pomocy społecznej* Powiat Strzyżowski jako organ prowadzący dla tych placówek, zgodnie z *Rozporządzeniem Ministra Polityki Społecznej z dnia 19 października 2005 r. w sprawie domów pomocy społecznej (Dz. U. z 2005 r. nr 217, poz. 1837)* zobowiązany jest przygotować i przeprowadzić programy naprawcze dla tych placówek. Zarząd Powiatu w 2007 r. przyjął programy naprawcze dla stacjonarnych placówek pomocy społecznej, które zakładają osiągnięcie wymaganych standardów w tych placówkach do 2010 r. Zaprojektowane działania obejmują realizację koniecznych inwestycji oraz dostosowanie liczby personelu do liczby pensjonariuszy i wychowanków zgodnie z obowiązującymi wymogami.

Tabela nr 50 - Program naprawczy dla Domu Pomocy Społecznej w Babicy

USŁUGI BYTOWE				
Lp.	Nazwa zadania	Sposób realizacji	Przybliżony koszt w zł	Planowany termin realizacji
1	Uzyskanie standardu w zasiedleniu dla 70 mieszkańców.	Zmniejszenie liczby mieszkańców.	_____	31.10.2010
USŁUGI OPIEKUŃCZE				
Lp.	Nazwa zadania	Sposób realizacji	Przybliżony koszt w zł	Planowany termin realizacji
1	Uzyskanie wskaźnika zatrudnienia pracowników zespołu terapeutyczno – opiekuńczego,	Zatrudnienie pracownika socjalnego i terapeuty zajęciowego.	39.400,00	30.06.2007
		Zatrudnienie 3 pracowników.	65.000,00	30.06.2008

	zatrudnionych w pełnym wymiarze czasu pracy nie mniej niż 0,5 na jednego mieszkańca.	Zatrudnienie 3 pracowników.	70.000,00	30.06.2009
		Zatrudnienie 1 pracownika.	25.000,00	30.06.2010

Tabela nr 51 - Program naprawczy dla Domu Pomocy Społecznej w Gliniku Dolnym

Lp.	Nazwa zadania	Sposób realizacji	Przybliżony koszt w tys. zł	Planowany termin realizacji
1.	Budynek mieszkalny i jego otoczenie – warunki lokalowe	Częściowe oddanie do użytku I etapu inwestycji (wraz z wyposażeniem)	5.000	30 listopad 2008 r.
		Rozpoczęcie II etapu inwestycji	1.000	2009 r.
		Zakończenie inwestycji i całkowite oddanie do użytku (łącznie z wyposażeniem i zagospodarowaniem terenu)	1.000	30 czerwiec 2010 r.
2.	Liczba mieszkańców	Zwiększenie liczby mieszkańców do 56 osób - przyjęcie do 14 nowych mieszkańców	----	31 grudzień 2008 r.
3.	Usługi opiekuńcze i wspomagające -wskaźnik zatrudnienia 0,5	Zwiększenie liczby etatów personelu sekcji medyczno-rehabilitacyjnej wchodzącego w skład zespołu terapeutyczno-opiekuńczego do 28: - zatrudnienie 4 osób - zatrudnienie 5 osób	82.105	31 grudzień 2008 2009- 31 październik 2010

Rozdział 9. Nowa organizacja usług medycznych w powiecie. Samorząd powiatowy jako organ założycielski SP ZOZ w Strzyżowie

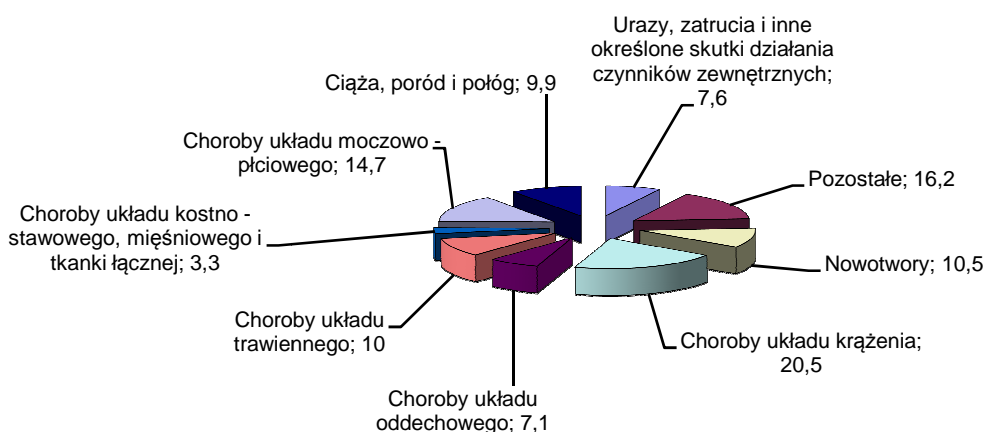
Dla funkcjonowania systemu ochrony zdrowia istotny jest stan zdrowotny populacji na danym terenie. Opracowanie Wojewódzkiego Centrum Analiz i Nadzoru w Ochronie Zdrowia *Sytuacja demograficzna i stan zdrowia ludności w województwie podkarpackim w latach 2003 – 2005*¹⁴⁴ ukazuje zdrowotność ludności województwa podkarpackiego, w tym również w niektórych fragmentach w ujęciu powiatowym. Wykorzystując zawarte w tym opracowaniu dane, stwierdzić można, że ogólnie stan zdrowia ludności powiatu strzyżowskiego jest lepszy niż przeciętnie w województwie. Świadczy o tym chociażby niski wskaźnik zachorowalności osób będących pod opieką lekarzy POZ¹⁴⁵. Jednocześnie jednak w

¹⁴⁴ *Sytuacja demograficzna i stan zdrowia ludności w woj. podkarpackim w latach 2003 – 2005*. Rzeszów 2006.

¹⁴⁵ Tamże, s. 93.

2005 r. na terenie powiatu strzyżowskiego zanotowano jeden z najwyższych w województwie współczynników umieralności na 1.000 ludności (9,9 przy najwyższym w Przemyślu 10,0 i najniższym w Tarnobrzegu 6,6) oraz stosunkowo wysoki zgonów niemowląt 9,9 na 1000 urodzeń żywych, przy średniej wojewódzkiej 7,3. Ze względu na przyczyny leczenia szpitalnego dla mieszkańców powiatu strzyżowskiego wskaźniki powyżej średniej wojewódzkiej dotyczą leczenia z powodu chorób układu krążenia, układu moczowo – pęciowego, układu trawiennego. Powiat strzyżowski w 2005 r. zanotował też jeden z najwyższych wskaźników w województwie (20,0) osób leczonych w szpitalach uzdrowiskowych w przeliczeniu na 10 tys. ludności.

Wykres nr 39 - Przyczyny leczenia w szpitalach ogólnych mieszkańców powiatu strzyżowskiego w 2005 r.
w %¹⁴⁶



W zakresie organizacji ochrony zdrowia okres lat 2002 – 2006 na terenie powiatu strzyżowskiego umocnił zmiany zapoczątkowane wraz z reformą systemu ochrony zdrowia w 1999 r. W tym czasie ukształtowała się nowa organizacja tej dziedziny usług polegająca na wydzieleniu z dawnego podmiotu publicznego nowych podmiotów prywatnych działających w zakresie podstawowej opieki zdrowotnej, stomatologii, specjalistycznej opieki ambulatoryjnej, pielęgniarstwa. Zmiany te do końca 2006 r. zostały niemal w całości zakończone – w tym roku SP ZOZ w Strzyżowie zarządzał Szpitalem Powiatowym i niewielką częścią poradni specjalistycznych.

Wg danych Wojewódzkiego Centrum Analiz i Nadzoru w Ochronie Zdrowia na koniec 2005 r. na terenie powiatu strzyżowskiego działało 21 podmiotów ochrony zdrowia, z tego 2 jako zakłady publiczne, a 19 jako niepubliczne¹⁴⁷. Spośród nich 14 oferowało swoje usługi w dziedzinie podstawowej opieki zdrowotnej, 11 w formie specjalistycznej opieki, w tym 8 jako praktyki lekarskie i lekarzy dentyistów. Mimo tej liczby podmiotów medycznych nie zmieniła się znacząco liczba lekarzy i personelu medycznego na terenie powiatu strzyżowskiego. W roku 2005 wskaźnik zatrudnienia lekarzy na 10.000 ludności w powiecie strzyżowskim wynosił 9,7 i był to jeden z najniższych wskaźników w powiatach województwa podkarpackiego, przy wskaźniku wojewódzkim 18,5 i krajowym 19,9. Podobnie niski wskaźnik zanotowano w zatrudnieniu pielęgniarek (32,4, przy wskaźniku wojewódzkim 48,6 i krajowym 46,9), nieco lepiej sytuacja wyglądała w opiece stomatologicznej, w której wskaźnik ten wynosił 3,2 przy wskaźniku wojewódzkim 3,3 oraz

¹⁴⁶ Por. Tamże, s. 137.

¹⁴⁷ Dane na podstawie: B. Niepokój, M. Gościńska *Personel służby zdrowia w woj. podkarpackim w roku 2005*. Rzeszów 2006.

zatrudnienia położnych – 6,0 przy wskaźniku wojewódzkim 6,9. Na koniec 2005 r. na terenie powiatu strzyżowskiego pracowało ogółem 60 lekarzy, 20 lekarzy stomatologów, 201 pielęgniarek i 37 położnych. W stosunku do roku 2002 liczba lekarzy zatrudnionych w powiecie zmniejszyła się o 6, lekarzy stomatologów o 4, pielęgniarek o 12. W 2005 r. 30 lekarzy pracowało na terenie powiatu w placówkach publicznej służby zdrowia, 28 w niepublicznych, 2 prowadziło praktyki prywatne. Spośród 20 stomatologów 17 pracowało w niepublicznych placówkach a 3 w formie praktyk prywatnych. W tym samym czasie 148 pielęgniarek zatrudnionych było w publicznym zakładzie opieki zdrowotnej, 51 w niepublicznych a 2 prowadziło praktyki prywatne, spośród 37 położnych 30 pracowało w publicznym zoz a 7 w niepublicznych.

Dane powyższe wskazują, że na terenie powiatu strzyżowskiego dokonano się wyodrębnienie znacznej liczby nowych podmiotów funkcjonujących w sferze ochrony zdrowia. Nadal jednak ze względu przede wszystkim na zbyt małą liczbę lekarzy nie zaistniała na tym terenie pełna konkurencyjność ofert medycznych, co w szczególności dotyczy obszarów wiejskich. Jedynie w dziedzinie stomatologii i liczby aptek można mówić o początkach konkurowania między sobą poszczególnych ofert. Obserwuje się także koncentrowanie usług medycznych w Strzyżowie i ośrodkach gminnych na terenie powiatu, ze względu jednak na zwiększoną mobilność mieszkańców coraz łatwiejszy jest dostęp do lekarza i usług medycznych, niezależnie od miejsca zamieszkania.

Trudno jednoznacznie ustalić przepływ świadczeń i pacjentów pomiędzy publicznym a niepublicznymi ZOZ na obszarze powiatu w kolejnych latach, gdyż zmieniane są co roku zasady kontraktowania usług. Biorąc jednak pod uwagę dane dostarczone przez SP ZOZ w Strzyżowie widać wyraźny spadek liczby korzystających ze świadczeń w kolejnych latach w publicznym ZOZ w Strzyżowie. W roku 2002 było to 76.378 osób, w 2003 70.484 osoby, w 2004 r. 50.708 osób, w 2005 r. 52.509 osób, w 2006 r. 50.133 osoby. Postępująca prywatyzacja usług sprawiła także, że zmniejszyła się liczba poradni specjalistycznych w samym SP ZOZ – z 16 w 2002 r., a właściwie 23 – bo poradnie ginekologiczno - położnicza i chirurgii ogólnej miały swoje oddziały w miejscowościach gminnych do 10 w 2006 r. Zmieniająca się organizacja ochrony zdrowia sprawiła, że stopniowo zmniejsza się liczba etatów w samym SP ZOZ. W latach 2002 – 2006 spadek ten wyniósł 10,4% - liczba etatów spadła z 459,2 w 2002 r. do 411,6 na koniec 2006 r. Liczba zatrudnionych we wszystkich formach – łącznie z osobami zatrudnionymi w formie kontraktów spadła z 492,2 w 2002 r. do 437,6 w 2006 r. (11,09%)

Tabela nr 51 - Wysokość wynagrodzenia i zatrudnienie pracowników w Samodzielnym Publicznym Zespole Opieki Zdrowotnej w Strzyżowie w latach 2002-2006

Rok	Zatrudnieni pracownicy	Ilość etatów przeliczeniowych (umowa o pracę)	Inne formy zatrudnienia (lekarze kontraktowi) wg stanu na 31.XII	Przeciętne wynagrodzenie (zł)
2002	lekarze	27	33	2.447,15
	pielęgniarki	160	---	1.480,67
	położne	36	---	1.536,19
	pozostali	236,2	---	1.366,54
RAZEM		459,2	33	
2003	lekarze	25	26	2.754,73
	pielęgniarki	153,5	---	1.491,90

	położne	31	---	1.524,96
	pozostali	221	---	1.358,24
RAZEM		430,5	26	
2004	lekarze	24	27	3.164,25
	pielęgniarki	149,5	---	1.491,04
	położne	32	---	1.510,41
	pozostali	214,3	---	1.362,45
RAZEM		419,8	27	
2005	lekarze	18	22*	4.147,76
	pielęgniarki	146,5	---	1.498,19
	położne	30	---	1.503,90
	pozostali	217,7	---	1.356,64
RAZEM		412,2	22	
2006	lekarze	17	26	5.432,99
	pielęgniarki	147,5	---	2.007,84
	położne	31	---	2.056,48
	pozostali	216,1	---	1.727,90
RAZEM		411,6	26	

Na niezmienionym poziomie pozostała liczba łóżek szpitalnych – jest ich 131 w kolejnych latach, z tym że w 2004 zmniejszyła się o 1 liczba łóżek na oddziale noworodkowym a w 2005 r. zwiększyła się o 1 liczba łóżek na oddziale wewnętrznym. Od roku 2006 funkcjonuje w ramach oddziału chirurgii ogólnej szpitala nowy pododdział urazowo – ortopedyczny. Utworzony w 2002 r. w ramach SP ZOZ Zakład Opiekuńczo – Pielęgnacyjny dysponuje 19 łózkami przeznaczonymi dla osób wymagających opieki poszpitalnej. W sumie więc szpital powiatowy dysponuje 150 łózkami. W okresie lat 2002 – 2006 zauważyć można zwiększającą się liczbę hospitalizacji w szpitalu powiatowym w Strzyżowie, która w latach 2004 – 2006 ukształtowała się na poziomie nieco ponad 8 tys. rocznie.

Tabela nr 52 - Liczba hospitalizacji w SP ZOZ w Strzyżowie w kolejnych latach

Nazwa Oddziału	Rok				
	2002	2003	2004	2005	2006
Oddział Chorób Wewnętrznych z Pododdziałem Kardiologii	2.613	2.631	2.675	2.738	2.849
Oddział Chirurgii z Pododdziałem Urazowo – Ortopedycznym	2.322	2.147	2.253	2.350	2.278
Oddział Ginekologiczno – Położniczy	1.315	2.305	2.404	2.431	2.342
Oddział Neonatologiczny	231	545	582	567	504

Oddział Anestezjologii i Intensywnej Terapii	118	120	133	139	137
RAZEM	6.581	7.748	8.047	8.225	8.110

Kondycja finansowa i stan SP ZOZ w Strzyżowie to niezwykle ważne zagadnienie dla samorządu powiatowego w Strzyżowie jako organu założycielskiego tej jednostki. Rozwiązania ustawowe nałożyły m.in. na powiaty odpowiedzialność za funkcjonowanie publicznych jednostek ochrony zdrowia na swoim terenie poprzez sprawowanie bieżącego nadzoru nad ich działalnością, wypełnianie funkcji właścicielskich w stosunku do mienia, którym jednostki te dysponują, pokrywanie zobowiązań w sytuacji ich likwidacji lub przekształcenia. Również znaczenie społeczne SP ZOZ jest wysokie, gdyż jednostka ta zawiaduje jedynym w powiecie szpitalem i jest jednym z największych pracodawców zatrudniającym ponad 400 pracowników. Roczne przychody finansowe SP ZOZ w kolejnych latach sięgające 16,6 mln zł, co stanowi blisko połowy budżetu powiatu, także wskazują na jej istotną pozycję społeczną i gospodarczą. Jednocześnie jednostka ta w sposób szczególny uczestniczy we wszystkich przekształceniach i trudnościach sektora publicznego ochrony zdrowia w Polsce. To bowiem SP ZOZ w pierwszej kolejności poniósł koszty wyodrębnienia niepublicznych jednostek ochrony zdrowia na terenie powiatu, a następnie zmuszony był do ponoszenia wydatków na realizację kolejnych rozwiązań prawnych, zwłaszcza dotyczących wdrożenia słynnej ustawy „203” i jej następstw skutkujących podwyżkami wynagrodzeń pracowników bez przekazania na ten cel środków finansowych. W rezultacie do roku 2006 spotęgowaniu uległy zobowiązania finansowe SP ZOZ w Strzyżowie zwiększone m.in. o koszty sądowe kolejnych roszczeń pracowniczych, karne odsetki itp.

Tabela nr 53 - Analityczne zestawienie niektórych kosztów poniesionych przez Zespół Opieki Zdrowotnej w Strzyżowie w latach 1999-2007

Rok	Koszty postępowania sądowego i egzekucyjnego ogółem (w zł)	Odsetki od zobowiązań pracowniczych (w zł)
1999	2.940,96	-
2000	8.728,00	-
2001	8.416,52	-
2002	7.127,20	64.912,79
2003	80.033,93	-
2004	40.256,30	13.076,05
2005	79.511,89	257.922,35
2006	20.106,27	267.985,00
2007	83.545,46	6.296,84
OGÓLEM w latach 1999-2007	330.666,53	610.193,03

Stan zadłużenia tej jednostki na koniec 2006 r. wskazuje na realną groźbę jej likwidacji lub przekształcenia i pokrycia zobowiązań z budżetu powiatu. Dlatego rozwiązanie tej sytuacji jest jednym z najpilniejszych zadań stających przed kierownictwem SP ZOZ, Zarządem i Radą Powiatu III kadencji.

Tabela nr 54 - Sytuacja finansowa Samodzielnego Publicznego Zespołu Opieki Zdrowotnej w Strzyżowie w latach 2002 – 2006 w zł¹⁴⁸

	2002	2003	2004	2005	2006
1. Wynik finansowy	- 1.370.392	- 238.542	+ 156.416	+ 44.430	+ 213.176
2. Wysokość zobowiązań ogółem, w tym:	6.763.620	7.531.339	6.764.406	8.252.819	6.972.353
- zobowiązania wymagalne (wg Rb Z)	250.209	964.176	1.046.147	1.099.245	493.206
- zobowiązania wobec pracowników	2.581.831	2.321.766	2.106.101	1.818.902	1.335.922
- zobowiązania pozostałe	1.931.580	4.245.397	3.612.158	5.334.672	5.143.225
3. Wysokość przychodów ogółem w tym:	14.823.956	15.211.990	15.389.613	16.518.587	16.611.840
- środki z NFZ	13.509.478	13.958.321	14.716.526	15.835.351	15.921.852
- pozostałe przychody	1.314.478	1.253.669	673.087	683.236	689.988

Powiat Strzyżowski stale prowadzi inwestycje wzmacniające bazę lokalową i wyposażenie w sprzęt medyczny SP ZOZ w Strzyżowie. W latach 1999 – 2006 m.in. na te cele wydatkowano ogółem kwotę 6.236.588,81 zł, z czego 4.148.393 zł pochodziło z budżetu powiatu. W latach 2002 – 2006 z budżetu powiatu przekazano na różne inwestycje w SP ZOZ kwotę 2.081.797 zł. Zrealizowane zadania inwestycyjne przedstawia poniższa tabela.

Tabela nr 55 - Zadania inwestycyjne i niektóre inne zadania w dziedzinie ochrony zdrowia zrealizowane ze środków budżetu powiatu w latach 1999 - 2006

Rok	Nazwa zadania inwestycyjnego	Wielkość przekazanych środków finansowych	Źródła finansowania	Osiągnięte efekty rzeczowe
1999	Dofinansowanie zadań inwestycyjnych realizowanych do roku 1998 z budżetu wojewody oraz przez poszczególne ministerstwa w zakresie jednostek służby zdrowia	805.000 zł	Dotacja celowa budżetu państwa – 800.000 zł Środki budżetu powiatu – 5.000 zł	Nadbudowa obiektów szpitalnych – stan surowy, remont oddziałów szpitala
2000	Remont Szpitala Powiatowego Zakup sprzętu dla kardiologii Zakup sprzętu dla rehabilitacji Refundacja odpraw dla zwalnianych pracowników ZOZ	192.158 zł	Dotacja celowa budżetu państwa – 192.158 zł	Remont szpitala 100.000 zł Zakup sprzętu dla kardiologii – 45.000 zł Zakup sprzętu dla rehabilitacji – 3.550 zł Refundacja odpraw dla zwalnianych pracowników ZOZ – 43.608 zł

¹⁴⁸ Na podstawie informacji własnych SP ZOZ w Strzyżowie.

2001	Remont oddziału kardiologii i zakładu opieki długoterminowej Zakup aparatury Refundacja odpraw dla zwalnianych pracowników ZOZ	1.069.438 zł	Środki budżetu powiatu – 200.000 zł Dotacja celowa budżetu państwa – 869.438 zł	Remont oddziału kardiologii i opieki długoterminowej – 719.438 zł Zakup aparatury – 220.000 zł Refundacja odpraw dla zwalnianych pracowników ZOZ – 150.000 zł
2002	Remont Oddziału Ginekologiczno – Położniczego oraz modernizacja Izby Przyjęć Szpitala Powiatowego	300.000 zł	Środki budżetu powiatu – 300.000 zł	Remont Oddziału Ginekologiczno – Położniczego oraz modernizacja Izby Przyjęć
2003	Przebudowa Izby Przyjęć w Szpitalu Powiatowym Nadbudowa przewiązki nad wejściem do szpitala wraz ze zmianą użytkowania apteki szpitalnej na OIOM oraz warsztatów na aptekę szpitalną Wykonanie projektu budowlanego windy osobowej dla Przychodni Powiatowej w Strzyżowie	505.380 zł	Środki z budżetu powiatu – 305.380 zł Środki z Kontraktu Wojewódzkiego – 200.000 zł	Nowe i zmodernizowane pomieszczenia w szpitalu powiatowym Projekt budowlany
2004	Budowa szybu oraz zakup i montaż dźwigu osobowego w Przychodni Powiatowej w Strzyżowie Zmiana zasilania elektrycznego w Przychodni Powiatowej w Strzyżowie oraz budowa parkingu Zakup specjalistycznego sprzętu medycznego (aparat do znieczulenia, defibrylator) Wykonanie projektu kotłowni gazowej	517.065 zł	Środki budżetu powiatu – 319.320 zł Środki Unii Europejskiej – 148.010 zł Środki z budżetu państwa – 19.735 zł Środki funduszu PFRON – 30.000 zł	Modernizacja budynku Przychodni Powiatowej, wyposażenie w dźwig osobowy, parking Zakup specjalistycznego sprzętu medycznego (aparat do znieczulenia, defibrylator) dla Szpitala Powiatowego Projekt kotłowni
2005	Zakup specjalistycznego sprzętu medycznego Wykonanie audytu energetycznego oraz projektu budowlanego – wykonawczego termomodernizacji budynku Przychodni Powiatowej w Strzyżowie Remont pracowni RTG w Przychodni Powiatowej w Strzyżowie	110.647 zł	Środki budżetu powiatu – 110.647 zł	Zakup specjalistycznego sprzętu medycznego dla Szpitala Powiatowego Modernizacja pomieszczeń w Przychodni Powiatowej Dokumentacja budowlana
2006	Podjazd dla niepełnosprawnych do budynku Szpitala Powiatowego w Strzyżowie Podjazd dla karettek do budynku Szpitala Powiatowego w Strzyżowie	647.902 zł	Środki budżetu powiatu – 343.214 zł Środki z PFRON – 44.688 zł Dotacja z UG	Modernizacja otoczenia budynków Szpitala Powiatowego Zakup specjalistycznego sprzętu medycznego (defibrylator,

	Wykonanie tablicy informacyjnej dla Szpitala Powiatowego w Strzyżowie Zakup sprzętu medycznego Przebudowa Przychodni Powiatowej i węzła sanitarnego w Przychodni Zakup ambulansu reanimacyjnego z wyposażeniem		Frysztak – 10.000 zł Środki z Urzędu Wojewódzkiego – 250.000 zł	wideokolonoskop, analizator hematologiczny, myjnia automatyczna Przebudowa Przychodni Powiatowej i węzła sanitarnego w Przychodni – 90.471 zł Zakup ambulansu reanimacyjnego z wyposażeniem
Razem		4.148.393 zł		

Rozdział 10. Zagrożenia naturalne i bezpieczeństwo publiczne w powiecie

W sferze powiatowego systemu bezpieczeństwa publicznego w latach 2003 - 2006 nastąpiły zasadnicze zmiany w stosunku do okresu lat 1999 – 2002. Zmiany te dotyczą głównie uwarunkowań ustrojowych i związane są z procesem recentralizacji, któremu poddano niektóre z tych jednostek. Modelowy układ zespolenia powiatowych służb, inspekcji i straży zakładał wspólne funkcjonowanie: policji, państwowej straży pożarnej, służb sanitarnych i weterynaryjnych oraz inspekcji nadzoru budowlanego w ramach budżetu powiatu. Zespolenie oznaczało także wpływ Starosty na powoływanie i odwoływanie kierowników tych służb oraz finansowanie ich działalności za pośrednictwem budżetu powiatu. Demontaż tego modelu funkcjonowania administracji powiatowej rozpoczął się jeszcze w 2002 r. od wyłączenia za struktur powiatu inspekcji sanitarnej, następnie policji i inspekcji weterynaryjnej (2003 r.). Na koniec 2006 r. spośród służb i inspekcji zespolonych w 1999 r. w sposób pełny jedynie państwowa straż pożarna i inspekcja nadzoru budowlanego pozostały w strukturach powiatu. W 2007 r. podjęto próbę wyłączenia inspekcji budowlanej poprzez projekt zmiany ustawy *Prawo budowlane* i utworzenie okręgowych inspektoratów nadzoru budowlanego.

Faktyczne odziespolenie 3 spośród 5 służb i inspekcji działających w ramach administracji powiatowej miało istotnie negatywne skutki dla skuteczności działań całej administracji na szczeblu lokalnym. Co prawda nadal formalnie służby te funkcjonują wspólnie w ramach zespołu reagowania kryzysowego podporządkowanego Staroście, jednak ich faktyczna zależność od szczebla wojewódzkiego i centralnego pozbawia je możliwości inicjatywy i samodzielności. Jednocześnie wyłączenie ich finansowania z budżetu powiatu nie pozostało bez wpływu na stan finansów tego szczebla samorządu, obniżając wysokość dochodów i wydatków powiatów, ich zdolności kredytowe, a co za tym idzie możliwość udziału w różnorodnych programach, w tym finansowanych z Unii Europejskiej. W ostatnim roku pełnego funkcjonowania finansów zespolonych służb w ramach budżetu powiatu, tj. w roku 2001 łącznie dochody budżetu powiatu przeznaczone na finansowanie Komendy Powiatowej Policji, Powiatowej Stacji Sanitarnej – Epidemiologicznej i Powiatowego Inspektoratu Weterynarii stanowiły kwotę 4.818.483 zł, tj. 15,1% wykonanych dochodów budżetu powiatu. Ich wyłączenie ze struktur budżetu powiatu o tyle więc obniżyło dochody budżetu Powiatu Strzyżowskiego w kolejnych latach.



Fot. 26 - Strzyżów. Rozlewisko rzeki Wisłok podczas powodzi w 2004 r.

W omawianym okresie zagrożenia bezpieczeństwa publicznego na terenie powiatu strzyżowskiego dotyczyły przede wszystkim zdarzeń związanych z działaniem żywiołów. Największe zniszczenia w infrastrukturze publicznej i prywatnej zanotowano na obszarze powiatu w 2000 r. ze względu na uaktywnienie się osuwisk, które dotknęły kilkudziesięciu zabudowań w różnych miejscowościach powiatu i kilkunastu odcinków dróg powiatowych i gminnych. W latach 2002 – 2006 ruchy osuwiskowe powodujące zniszczenia w infrastrukturze zanotowano w marcu 2005 r. i dotyczyły one głównie Szufnarowej w gminie Wiśniowa. Pogłębienie zjawisk osuwiskowych zanotowano także na drogach powiatowych m.in. w Pstrągowej, Kozłótku, Stępinie, Gliniku Dolnym i in. W tym okresie znaczne szkody w infrastrukturze wyrządzały również ulewne deszcze i powodzie, w wyniku których praktycznie rokrocznie ucierpiało wiele odcinków dróg powiatowych, nie doszło jednak do poważniejszych zagrożeń dla życia i zdrowia mieszkańców.



Fot. 27 - Kozłówek. Osuwisko na drodze powiatowej

Tabela nr 56 - Szacunkowa wielkość zniszczeń powodziowych i osuwiskowych na terenie powiatu strzyżowskiego w latach 1999 – 2006 w zł

Data protokołu	Rodzaj klęski	Wysokość strat
2006-07-10	powódź	530.000
2006-06-07	powódź	270.000
Razem 2006		800.000
2005-11-29	powódź, osuwisko	1.900.000
2005-05-17	powódź	360.000
2005-03-31	powódź	800.000
Razem 2005		3.060.000
2004-08-06	powódź	4.705.000
Razem 2004		4.705.000
2000-04-28	osuwiska	1.000.000
Razem 2000		1.000.000
1999-09-30	osuwiska	220.000
1999-08-16	powódź	570.000
1999-07-05	powódź	150.000
Razem 1999		940.000
	Razem 1999-2006	10.505.000

Trzecim ze zjawisk naturalnych powodujących zagrożenie dla bezpieczeństwa i sprawnego funkcjonowania społeczności powiatu były zjawiska związane z zimą, tj. obfite i uciążliwe opady śniegu, stanowiące duże wyzwanie dla służb powiatowych ze względu na konieczność utrzymania przejezdności dróg, zagrożenia budowlane, itp. W sumie jednak w omawianym okresie nie doszło na terenie powiatu do wystąpienia zagrożeń wynikających z działania naturalnych sił przyrody, które byłyby niebezpieczne dla życia i zdrowia ludzi.

Tabela nr 57 - Liczba zdarzeń objętych interwencją Państwowej Straży Pożarnej w Strzyżowie w kolejnych latach na obszarze powiatu strzyżowskiego

Rok	Gmina	Požary	Miejscowe zagrożenie	Alarm fałszywy	RAZEM
2002	Strzyżów	37	159	6	202
	Niebylec	8	56	1	65
	Frysztak	9	30	1	40
	Czudec	16	72	2	90
	Wiśniowa	8	33	1	42
	RAZEM POWIAT	78	350	11	439
2003	Strzyżów	64	139	6	209
	Niebylec	39	38	0	77
	Frysztak	19	29	0	48
	Czudec	39	73	1	113
	Wiśniowa	14	29	0	43
	RAZEM POWIAT	175	310	7	492
2004	Strzyżów	30	208	2	240
	Niebylec	8	69	2	79
	Frysztak	5	59	2	66
	Czudec	5	117	0	122
	Wiśniowa	8	53	0	61
	RAZEM POWIAT	56	506	6	568
2005	Strzyżów	50	202	4	256
	Niebylec	23	62	2	87
	Frysztak	8	65	2	75
	Czudec	13	112	0	125
	Wiśniowa	4	84	0	88
	RAZEM POWIAT	101	525	8	634
2006	Strzyżów	30	280	7	317
	Niebylec	19	99	1	119
	Frysztak	13	79	0	92
	Czudec	26	93	1	120
	Wiśniowa	6	77	0	83
	RAZEM POWIAT	94	627	9	730

Trzeba przy tym dodać, że większość występujących zagrożeń była niwelowana poprzez skuteczną i standardową działalność powiatowych służb, inspekcji i straży.



Fot. 28 – Zimowe utrzymanie dróg powiatowych – droga Jaszczurowa - Pstrągówka

Z kolei na podstawie liczby zdarzeń o charakterze kryminalnym stwierdzić można że obszar powiatu strzyżowskiego należy do terenów o najniższym zagrożeniu przestępczością kryminalną w województwie i w całym kraju, a przy tym podkreślić należy, że liczba stwierdzonych przestępstw w omawianym okresie spada. Potwierdzają to dane Komendy Powiatowej Policji w Strzyżowie.

Tabela nr 58 - Przestępstwa kryminalne stwierdzone na terenie powiatu strzyżowskiego w latach 2002 – 2006

Rok	Zabójstwo	Rozbój Wymuszenie rozbójnicze Kradzież rozbójnicza	Kradzież z włamaniem	Kradzież cudzej rzeczy	Kradzież samochodu	Bójka lub pobicie	Przestępstwa z ustawy o przeciwdziałaniu narkomanii	Przestępstwa przeciwko obrotowi gospodarczemu art. 296-306 k.k.	Przestępstwa o charakterze gospodarczym	Razem
2002	0	14	122	145	1	4	7	5	388	686
2003	0	16	147	123	0	4	7	0	116	413
2004	0	3	142	151	4	1	24	38	83	446
2005	0	6	91	109	1	3	5	1	34	250
2006	0	16	72	91	1	4	82	1	74	341

Odnotować należy jednak wzrastające zagrożenia komunikacyjne w związku z rosnącym natężeniem ruchu pojazdów na drogach. W latach 2002 – 2006 na drogach powiatu strzyżowskiego doszło do 364 wypadków i 2.219 kolizji. W wypadkach tych zginęło 51 osób, 426 osób zaś odniosło rany. Niektóre zdarzenia tego typu stały się przedmiotem społecznych kontrowersji i długotrwałych procesów sądowych. Najbardziej niebezpieczne miejsca w powiecie pod tym względem to przede wszystkim odcinek drogi krajowej nr 9 Radom – Barwinek na terenie powiatu na całej długości oraz odcinki drogi wojewódzkiej nr 988 Babica – Warzyce w Strzyżowie i Twierdzy. W latach 2002 – 2006 zarządcy dróg podejmowali działania służące poprawie bezpieczeństwa ruchu, którymi były różne przedsięwzięcia związane z oznakowaniem dróg, rozgraniczeniem i oddzieleniem ruchu pieszych poprzez m.in. budowę chodników, barier energochłonnych i in. Przedsięwzięcia te finansowane były z budżetów jednostek zarządzających drogami – tak było chociażby w przypadku modernizowanej drogi krajowej nr 9 w gminach Czudec i Niebylec, ale także przy udziale środków z budżetów gmin podczas budowy chodników przy drodze wojewódzkiej nr 988.

Tabela nr 59 - Zdarzenia drogowe na terenie powiatu strzyżowskiego w latach 2002-2006¹⁴⁹

L.p.	Droga	Liczba zdarzeń	Liczba wypadków	Liczba zabitych	Liczba rannych	Liczba kolizji	
1	Droga krajowa Nr 9	608	93	19	112	515	
	Miejscowość	Wyżne	139	20	6	33	119
		Babica	162	13	0	16	149
		Lutcza	106	20	3	24	86
		Pozostałe	201	40	10	39	161
2	Droga wojewódzka Nr 988	1.011	155	20	181	856	
	Miejscowość	Strzyżów	191	23	2	23	168
		Dobrzeczków	105	19	2	26	86
		Czudec	140	18	3	15	122
		Pozostałe	573	95	14	115	478
3	Pozostałe drogi wojewódzkie	150	25	2	35	125	
4	Drogi powiatowe	367	61	8	66	306	
5	Drogi gminne	330	19	2	21	311	
6	Inne drogi	117	11	0	11	106	
OGÓŁEM		2.583	364	51	426	2.219	

Dla systemu bezpieczeństwa publicznego w powiecie strzyżowskim istotnym wydarzeniem w omawianym okresie były zrealizowane działania służące wzmocnieniu bazy obiektowej powiatowej policji i państwowej straży pożarnej a także zakupy nowego sprzętu. Komenda Powiatowa Policji w Strzyżowie przeprowadziła gruntowny remont swojej siedziby w Strzyżowie, łącznie z odnowieniem elewacji zewnętrznej a także remontem komisariatu w Wiśniowej. W tym okresie zakończono też budowę nowej strażnicy Państwowej Straży Pożarnej w Strzyżowie przy ul. Sportowej – jednej największych inwestycji kubaturowych na terenie powiatu w ostatnich dziesięcioleciach. Inwestycja ta, której przygotowanie rozpoczęto jeszcze w 1999 r. została sfinansowana w całości z budżetu centralnego i oddana

¹⁴⁹ Informacje na podstawie danych Komendy Powiatowej Policji w Strzyżowie.

do użytku w 2003 r. (okres realizacji 2001 – 2003). Samorządy lokalne uczestniczyły jedynie w zakupie działki pod budowę. Koszt inwestycji wyniósł ogółem 4.404.809,04 zł (bez kosztów zakupu działki). Dzięki oddaniu nowej strażnicy Państwowa Straż Pożarna zyskała nowoczesną, funkcjonalną siedzibę, a poprzez uzupełnienie wyposażenia sprzętowego o samochód z podnośnikiem oraz nowy samochód do ratownictwa drogowego, zakupiony m.in. ze środków przekazanych przez samorządy gminne i samorząd powiatowy, dysponuje już pełnym wyposażeniem sprzętowym adekwatnym do zagrożeń i sytuacji kryzysowych występujących na tym terenie.



Fot. 29 - Strzyżów. Nowy samochód ratowniczy Państwowej Straży Pożarnej

W tym okresie istotne zadania inwestycyjne zrealizowała także Komenda Powiatowa Policji skutkujące poprawą bazy lokalowej oraz lepszym wyposażeniem w sprzęt. Podobne działania podejmowane były praktycznie we wszystkich jednostkach powiatowych, które z roku na rok dysponują coraz lepszą bazą lokalową i coraz nowocześniejszym sprzętem.

Tabela nr 60 - Zadania inwestycyjne i remontowe oraz zakupy inwestycyjne w Komendzie Powiatowej Policji w Strzyżowie w latach 2002 – 2006

Lp.	Data	Tytuł wykonanego zadania remontowego lub inwestycyjnego w tym zakupów inwestycyjnych	Koszt zadania (zł)	Skrócony opis zadania
1.	2003	Punkt Informacyjno - Recepcyjny	12.000,00	Adaptacja pomieszczenia biurowego na parterze budynku
2.	2004	Wymiana stolarki okiennej	116.000,00	Wymiana stolarki okiennej w budynku KPP Strzyżów

3.	2005	Remont elewacji budynku KPP Strzyżów	204.912,00	Odnowa elewacji obiektu KPP
		Remont kapitalny budynku Posterunku Policji w Wiśniowej	154.912,00	Remont elewacji, remont pomieszczeń, wymiana stolarki okiennej, instalacji elektrycznej itp.

Tabela nr 61 - Zadania inwestycyjne i remontowe oraz zakupy inwestycyjne w Komendzie Powiatowej Państwowej Straży Pożarnej w Strzyżowie w latach 2002 - 2006

Lp.	Data	Tytuł wykonanego zadania remontowego lub inwestycyjnego w tym zakupów inwestycyjnych	Koszt zadania (zł)	Skrócony opis zadania
1.	2002	Zespół sprzętu do ochrony dróg oddechowych	9.500,00	Aparaty powietrzne dla ratowników JRG
2.	2003	Podnośnik hydrauliczny wraz z drabiną	777.924,00	Samochód Volvo dla potrzeb JRG
3.	2005	Montaż ściany ćwiczeń dla JRG	24.999,99	Dla ćwiczeń wysokościowych strażaków JRG
		System rejestracji rozmów na PSK	21.998,13	Rejestracja rozmów na Powiatowym Stanowisku Kierowania
4.	2006	Łódź 6 osobowa z silnikiem Marinc	34.412,11	Zestaw przeciwpowodziowy dla JRG
		Samochód lekki Ratownictwa Technicznego	352.565,00	Samochód dla potrzeb JRG

Istotnym elementem powiatowego systemu bezpieczeństwa jest także społeczny ruch ochotniczych straży pożarnych, popularny w całym kraju, od lat rozwijający się także w naszym regionie. Działalność Ochotniczych Straży Pożarnych, posiadających swoje jednostki we wszystkich miejscowościach powiatu, stanowi uzupełnienie działalności Państwowej Straży Pożarnej, wspólnie tworząc Krajowy System Ratowniczo – Gaśniczy. Jednostki OSP są coraz lepiej wyposażone i wyszkolone, czemu służą cykliczne zawody sprawnościowe i konkursy wiedzy pożarniczej, w poszczególnych jednostkach powstają też młodzieżowe drużyny pożarnicze. Działalność OSP na terenie powiatu koordynuje Zarząd Powiatowy, zaś na terenie poszczególnych gmin Zarządy Gminne OSP. Strażacy ochotnicy biorą udział w akcjach gaszenia pożarów, w akcjach związanych z zabezpieczeniem przed powodzią, coraz częściej także w akcjach ratownictwa drogowego. Poszczególne jednostki realizują prace społecznie użyteczne w lokalnych społecznościach, uczestniczą w wydarzeniach religijnych, są wykorzystywani jako służby porządkowe podczas różnorodnych imprez.

Tabela nr 62 - Liczba członków Ochotniczych Straży Pożarnych na terenie powiatu strzyżowskiego w kolejnych latach

Lp.	Gmina	2002	2003	2004	2005	2006
1	Niebylec	Czynni 414 Wspierający 18 Honorowi 24	Czynni 408 Wspierający 22 Honorowi 27	Czynni 394 Wspierający 30 Honorowi 26	Czynni 442 Wspierający 12 Honorowi 19	Czynni 454 Wspierający 11 Honorowi 27
2	Czudec	Czynni 316 Wspierający 6 Honorowi 19	Czynni 326 Wspierający 4 Honorowi 20	Czynni 344 Wspierający 10 Honorowi 20	Czynni 331 Wspierający 11 Honorowi 34	Czynni 283 Wspierający 12 Honorowi 53
3	Frysztak	Czynni 467 Wspierający 2 Honorowi 41	Czynni 478 Wspierający 2 Honorowi 39	Czynni 425 Wspierający 19 Honorowi 56	Czynni 512 Wspierający 19 Honorowi 56	Czynni 517 Wspierający 38 Honorowi 44
4	Wiśniowa	Czynni 472 Wspierający 19 Honorowi 28	Czynni 479 Wspierający 21 Honorowi 32	Czynni 460 Wspierający 26 Honorowi 62	Czynni 459 Wspierający 38 Honorowi 72	Czynni 445 Wspierający 40 Honorowi 82
5	Strzyżów	Czynni 558 Wspierający 25 Honorowi 34	Czynni 561 Wspierający 27 Honorowi 36	Czynni 577 Wspierający 27 Honorowi 28	Czynni 562 Wspierający 33 Honorowi 36	Czynni 580 Wspierający 34 Honorowi 32
Powiat Strzyżowski ogółem		Czynni 2.227 Wspierający 70 Honorowi 146	Czynni 2.252 Wspierający 76 Honorowi 154	Czynni 2.200 Wspierający 112 Honorowi 192	Czynni 2.306 Wspierający 113 Honorowi 217	Czynni 2.279 Wspierający 135 Honorowi 238

Rozdział 11. Działania na rzecz ochrony środowiska w latach 2002 - 2006

Inwestycje w dziedzinie ochrony środowiska stanowią po inwestycjach drogowych jedno z najważniejszych zadań realizowanych przez samorządy lokalne na terenie powiatu strzyżowskiego i całego województwa. Przyczynkiem do tych działań są wzrastające wymagania prawne coraz bardziej rygorystycznie regulujące oddziaływanie człowieka na stan środowiska naturalnego. Proces dostosowawczy polskiego prawa do przepisów prawnych Unii Europejskiej dotyczył w znacznej części tej właśnie dziedziny. Nowe regulacje spowodowały konieczność przyjęcia nowych rozwiązań prawnych na obszarze województwa, powiatów i gmin w formie uchwalonych w 2004 roku Planów Ochrony Środowiska i Planów Gospodarki Odpadami. Dokumenty te wyznaczyły zadania obowiązujące zarówno mieszkańców, jak i administrację publiczną. W okresie lat 2002 – 2006 działania w dziedzinie ochrony środowiska na terenie powiatu strzyżowskiego dotyczyły przede wszystkim gospodarki ściekowej, ale także gospodarki odpadami czy ochrony powietrza.

Wraz z powstaniem samorządów powiatowych w 1999 r. utrwalił się nowy model administracji ochrony środowiska, wzmocniony po przystąpieniu Polski do Unii Europejskiej w 2004 r. Starosta lub w niektórych wypadkach Wojewoda wypełnia rolę organu pierwszej instancji udzielającego pozwoleń na korzystanie ze środowiska w formie decyzji administracyjnych. Z kolei przestrzeganie nałożonych decyzją obowiązków kontrolują

Wojewódzkie Inspektoraty Ochrony Środowiska wchodzące w skład administracji zespolonej Wojewody. Gminy mają za zadanie organizację działań służących ochronie środowiska, odpowiadają za utrzymanie czystości i porządku na swoim terenie, prowadzą inwestycje m.in. w zakresie gospodarki odpadami i odprowadzenia ścieków przez mieszkańców. Podmioty gospodarcze zobowiązane są z kolei przy prowadzeniu działalności, która oddziałuje lub korzysta ze środowiska, do uzyskania stosownych zezwoleń, a także w niektórych wypadkach przeprowadzenia inwestycji w infrastrukturę ochrony środowiska.

Taka organizacja zadań w celu chronienia środowiska naturalnego powoduje konieczność stałej działalności różnych podmiotów w dziedzinie ochrony środowiska, co wpływa na poprawę jego stanu, redukuje też zagrożenia powodowane przez rozwój gospodarczy i cywilizacyjny.

Spośród różnych podmiotów przede wszystkim samorządy gminne zgodnie ze swoimi zadaniami sukcesywnie też inwestują w infrastrukturę ochrony środowiska na swoim terenie. W latach 2002 – 2006 utrzymała się we wszystkich gminach powiatu organizacja gospodarki odpadami wdrożona w poprzednim okresie, tj. w latach 1999 – 2002. System ten polega na stałym zbieraniu odpadów od mieszkańców i dostarczaniu ich na odpowiednio przygotowane i dopuszczone do użytku składowiska. Trzeba przy tym dodać, że funkcjonujące do tej pory składowiska odpadów w gminach Niebylec i Czudec musiały zostać zamknięte, a składowisko w Strzyżowie może funkcjonować do 2012 r. W *Planie ...*¹⁵⁰ nie przewiduje się docelowo funkcjonowania składowiska odpadów na obszarze powiatu strzyżowskiego.

Ilości wytwarzanych odpadów w sektorze komunalnym (ze wszystkich źródeł opisanych w *Planie...*, w tym małych i średnich przedsiębiorstwach) w latach 2004 - 2006 przedstawia poniższa tabela (dane wg sprawozdań gminnych).

Tabela nr 63 - Ilość odpadów komunalnych wywiezionych do unieszkodliwiania na terenie powiatu strzyżowskiego [Mg/ rok]¹⁵¹

Lp.	Odpady komunalne zmieszane (20 03 01)	2004	2005	2006 stan faktyczny	2006 (prognoza wg <i>Gminnych Planów ...</i>)
1	Czudec	472	365	274,63	1.676,9
2	Frysztak	170	242	250	1.582,8
3	Niebylec	234,1	2.20,5	94,14	1.844,2
4	Strzyżów	2.163	1 892	2.132	4.081,5
5	Wiśniowa	25,2	33,18	53,9	1.294,0
razem		3.064,3	2.752,65	2.804,67	10.479,4

Malejące ilości zbieranych odpadów zmieszanych w niektórych gminach, a w konsekwencji na obszarze całego powiatu zdają się świadczyć o rosnącej efektywności selektywnej zbiórki surowców wtórnych, a także o tym, że działania podejmowane w zakresie zmniejszania ilości odpadów (np. edukacyjne) m.in. przez lokalne samorządy przynoszą pożądane skutki.

Dążenie do intensyfikacji działań na rzecz ochrony środowiska uwidocznili się także w procesie planowania szczegółowych działań na poziomie lokalnym w dziedzinie gospodarki ściekowej. Zmieniona ustawa - Prawo wodne¹⁵² zobowiązała Ministra Środowiska do sporządzenia i przedłożenia Krajowego programu oczyszczania ścieków komunalnych. Radzie Ministrów do zatwierdzenia do końca 2003 r.

¹⁵⁰ *Plan Gospodarki Odpadami dla powiatu strzyżowskiego* – dokument opracowany w 2004 r. wyznaczający kierunki gospodarki odpadami dla obszaru powiatu strzyżowskiego.

¹⁵¹ Dane na podstawie *Sprawozdania z Powiatowego Planu Gospodarki Odpadami, Strzyżów 2007r.*

¹⁵² art. 43 ust. 3 i art. 208 ust. 2 ustawy z dnia 18 lipca 2001 r. (Dz. U. z 2005 r. Nr 239, poz. 2019 z późn. zm.).

Program ten został przygotowany na podstawie analizy i oceny danych zawartych w przekazanej przez gminy i przez wyznaczonych przedstawicieli wojewodów do Ministra Środowiska informacji o stanie i zamierzeniach dotyczących realizacji przez gminę przedsięwzięć w zakresie wyposażenia terenów zabudowanych i przeznaczonych pod zabudowę, w zbiorcze sieci kanalizacyjne i oczyszczalnie ścieków komunalnych (wg stanu na koniec 2002 r.).

Krajowy program miał docelowo określić wykazy aglomeracji¹⁵³, które powinny być wyposażone w systemy kanalizacji zbiorczej i oczyszczalnie ścieków oraz wielkość ładunków zanieczyszczeń biodegradowalnych z tych aglomeracji koniecznych do usunięcia a także listę przedsięwzięć w zakresie budowy i modernizacji zbiorczych sieci kanalizacyjnych jak również oczyszczalni ścieków komunalnych wraz z terminami ich realizacji. W związku z tym, iż w wyznaczonym ustawą terminie nie dokonano tego, Wojewoda Podkarpacki w trybie art. 43 u. 2a ustawy *Prawo wodne* wyznaczył pozostałe aglomeracje, nieuwzględnione w programie krajowym.

Ustawa *Prawo wodne*, w art. 208 ust.1 zobowiązała gminy do realizacji wskazanych przedsięwzięć w terminach do 31 grudnia 2015 r. dla aglomeracji wynoszącej od 2.000 do 15.000 RLM i do 31 grudnia 2010 r. w przypadku aglomeracji o RLM wynoszącej powyżej 15.000¹⁵⁴.

Spełnienie wymogów ustawy wymagać będzie więc w horyzoncie czasowym do 2015 r. budowy, rozbudowy i modernizacji oczyszczalni ścieków komunalnych a także systemów kanalizacji zbiorczej w niektórych aglomeracjach, w tym inwestycji w tę dziedzinę praktycznie na obszarze całego powiatu strzyżowskiego.

Dla powiatu strzyżowskiego wyznaczono wg stanu na dzień 31.12.2006 r. 8 aglomeracji mieszczących się w przedziale od 2 do 15 tys. RLM¹⁵⁵. Wykaz zawiera 43 miejscowości z terenu powiatu przewidziane do realizacji na ich terenie zadań inwestycyjnych w dziedzinie oczyszczania ścieków w horyzoncie czasowym do 2015 r.

Tabela nr 64 – Aglomeracje wg równoważnej liczby mieszkańców na terenie powiatu strzyżowskiego¹⁵⁶

Gmina	Nazwa aglomeracji	Lokalizacja	Równoważna liczba mieszkańców	Lokalizacja oczyszczalni ścieków
Czudec	Przedmieście Czudeckie	Babica Czudec Przedmieście Czudeckie Nowa Wieś Pstrągowa Wyżne Zaborów	10.872	Przedmieście Czudeckie
Frysztak	Glinik Dolny	Gogołów Glinik Górny Glinik Średni	5.366	Glinik Dolny

¹⁵³ Ustawa *Prawo wodne* zdefiniowała w art. 43 ust. 2 pojęcie aglomeracji jako „teren, na którym zaludnienie lub działalność gospodarcza są wystarczająco skoncentrowane, aby ścieki komunalne były zbierane i przekazywane do oczyszczalni ścieków komunalnych”.

¹⁵⁴ Przez równoważną liczbę mieszkańców o wartości 1 (RLM), zgodnie z w/ ustawą prawo wodne, rozumie się ładunek substancji organicznych biologicznie rozkładalnych, wyrażony jako wskaźnik pięciodobowego biochemicznego zapotrzebowania na tlen w ilości 60 g tlenu na dobę.

¹⁵⁵ Na podstawie rozporządzeń wojewody podkarpackiego wydanych od 25 lipca do 11 grudnia 2006 r.

¹⁵⁶ Źródło: <http://dziennik.uw.rzeszow.pl>.

		Frysztak Twierdza Glinik Dolny		
	Pułanki	Pułanki Huta Gogołowska Stępina Cieszyna Lubla Widacz Twierdza Kobyle Frysztak Gogołów Glinik Górny	6.047	Pułanki
Niebylec	Niebylec	Niebylec Małówka Jawornik Konieczkowa Gwoźnica Dolna Gwoźnica Górna Gwoździanka Blizianka	6.017	Niebylec
Strzyżów	Strzyżów	Strzyżów	9.300	Strzyżów
	Wysoka Strzyżowska	Wysoka Strzyżowska	2.210	Wysoka Strzyżowska
	Godowa	Godowa	2.228	Godowa
Wiśniowa	Wiśniowa	Szufnarowa Pstrągówka Niewodna Tułkowice Kožuchów Wiśniowa Kalembina Cieszyna	5.020	Wiśniowa

Budowa i rozbudowa oczyszczalni ścieków oraz sieci kanalizacyjnej w ostatnich latach jest głównym nurtem inwestowania w infrastrukturę chroniącą środowisko naturalne na terenie powiatu strzyżowskiego. W 2003 r. na terenie powiatu funkcjonowały oczyszczalnie ścieków o następujących parametrach:

Tabela nr 65 - Komunalne oczyszczalnie ścieków na terenie powiatu strzyżowskiego w 2003 r.

L.p.	Lokalizacja oczyszczalni	Rodzaj oczyszczalni	Bezpośredni odbiornik ścieków	Projektowana przepustowość [m ³ /d]	Ścieki oczyszczone [dam ³ /rok]	Projektowane obciążenie oczyszczalni [RLM]
1	Frysztak	biologiczna	Potok Glinik	250	24	2.098
2	Wiśniowa	biologiczna	Potok Szufnarówka	200	46	982
3	Strzyżów	biologiczna z podwyższonym usuwaniem biogenów	Wisłok	2.421	578	9.065
4	Luteza	biologiczna	Stobnica	20	4	127
5	Niebylec	biologiczna	Potok Gwoźnica	200	12	1.000
6	Czudec	biologiczna	Wisłok	500	163	1.987

W r. 2002 na terenie powiatu strzyżowskiego długość sieci wodociągowej wynosiła 315,9 km, a kanalizacyjnej 54,8 km. W 2006 r. było to odpowiednio – 341,2 km sieci wodociągowej oraz 134 km sieci kanalizacyjnej. Liczba połączeń do budynków mieszkalnych zwiększyła się w przypadku sieci wodociągowej z 7.646 do 8.253, kanalizacyjnej zaś z 1.435 do 2.523. Najdłuższą sieć kanalizacyjną w 2006 r. na terenie powiatu posiadała gmina Czudec (53 km), następnie Frysztak (37,6 km), Strzyżów (20 km), Niebylec (17,9 km) i Wiśniowa (5,5 km).¹⁵⁷ Rokrocznie zwiększa się liczba ludności korzystającej z oczyszczalni ścieków. W 2000 r. oczyszczalnie ścieków na terenie powiatu obsługiwały 13,3% mieszkańców, w 2006 r. było to 21,5%. Średnia ogólnopolska i wojewódzka jest jednak znacznie wyższa – w 2000 r. było to odpowiednio 53,6% oraz 40,9%, w 2006 61,4% i 54,3%.¹⁵⁸

Tabela nr 66 - Rozwój infrastruktury ochrony środowiska na terenie powiatu strzyżowskiego w latach 2002 – 2006¹⁵⁹

		Czudec	Frysztak	Niebylec	Strzyżów	Wiśniowa
Przepustowość oczyszczalni ścieków w m ³ /d	2002	500	250	220	2.421	200
	2003	500	250	220	2.421	200
	2004	500	250	220	2.421	200
	2005	500	250	220	2.421	200
	2006	500	250	220	2.421	200
Długość sieci kanalizacyjnej w km	2002	14	16,6	5,2	17	4,9
	2003	33	25,4	11,4	19	4,9
	2004	33	30,1	12,9	20	5,06
	2005	36	37,5	17,2	20	5,46
	2006	53	37,6	21,2	21	5,46
Połączenia kanalizacyjne prowadzące do budynków mieszkalnych w km	2002	0,4	0,139	0,063	0,8	0,158
	2003	0,5	0,141	0,152	0,9	0,161
	2004	0,5	0,392	0,163	0,9	0,169
	2005	0,53	0,468	0,216	0,9	0,179
	2006	0,71	0,470	0,266	0,9	0,185

¹⁵⁷ Informacje na podstawie: *Województwo podkarpackie 2007. Podregiony, powiaty, gminy*. Rzeszów 2007, s. 171.

¹⁵⁸ Dane na podstawie: *Powiaty w Polsce*. Warszawa 2007, s. 41- 45.

¹⁵⁹ Informacje na podstawie danych Urzędów Gmin z terenu powiatu strzyżowskiego.

Wydatki inwestycyjne na ochronę środowiska i na gospodarkę wodną w zł	2002	bd.	631.950,07	450.000	-	-
	2003	bd.	1.394.185	817.000	-	-
	2004	743.887	1.442.603,13	726.000	184.600	23.000
	2005	352.319	934.923,27	933.000	77.000	56.000
	2006	3.045.877	678.362,61	704.000	160.000	-

Tabela Nr 67 - Wykaz oczyszczalni ścieków komunalnych w powiecie strzyżowskim (stan na rok 2006) wg danych uzyskanych z Urzędów Gmin

L.p.	Lokalizacja oczyszczalni	Rodzaj oczyszczalni	Bezpośredni odbiornik ścieków	Projektowana przepustowość [m ³ /d]	Ścieki oczyszczane [dam ³ /rok]	Projektowane obciążenie oczyszczalni [RLM]
1	Fryszak – Glinik Dolny	biologiczna	Potok Glinik	250	52,6	1.890
2	Wiśniowa	mechaniczno-biologiczna	Potok Szufnarówka	200	38,6	1.000
3	Strzyżów	mechaniczno - biologiczna	Wisłok	2.421	721	Brak danych
4	Lutcza	mechaniczno - biologiczna	Stobnica	20	4	160
5	Niebylec	mechaniczno - biologiczna	Potok Gwoźnica	200	28	1.000
6	Czudec – Przedmieście Czudeckie	biologiczna	Wisłok	500	158	1.987

Pod względem emisji zanieczyszczeń gazowych i pyłowych do powietrza w 2003 r. powiat strzyżowski plasował się na 19 miejscu w województwie. Głównie zakłady przetwórcze, w tym branży przetwórstwa drewna i produkcji wyrobów z drewna oraz zakłady wytwarzające i zaopatrujące w energię elektryczną, gaz i wodę stanowią wg statystyk WIOŚ największe źródło zanieczyszczeń atmosfery. Ze względu na niewielką ilość tego typu zakładów na obszarze powiatu strzyżowskiego oraz konsekwentne dążenie do stosowania przez istniejące zakłady nowoczesnych zabezpieczeń obszar powiatu od lat zajmuje najniższe miejsca w regionie pod względem ilości zanieczyszczeń w atmosferze.

Wzrastającym zagrożeniem środowiska naturalnego, ze względu na uciążliwość dla mieszkańców jest za to rosnące natężenie hałasu, odczuwalne przede wszystkim w dwóch wymiarach: jako hałas przemysłowy i komunikacyjny. Poziom uprzemysłowienia powiatu strzyżowskiego nie przekłada się w znaczącym stopniu na zagrożenie hałasem w większej skali, jakkolwiek zakłady funkcjonujące na terenie powiatu mogą stanowić lokalne źródła uciążliwości akustycznej. Zakłady przemysłowe emitujące hałas do środowiska winny przestrzegać warunków decyzji ustalających dopuszczalne jego poziomy w środowisku, a także przedsięwziąć niezbędne kroki w celu ograniczenia negatywnego wpływu na nieruchomości sąsiednie. Chodzi tu min. o wprowadzanie nowoczesnych inwestycji, modernizację linii technologicznych, izolowanie nadmiernie hałasujących urządzeń za pomocą ekranów dźwiękochłonnych, obudów itp. Podobnie pod względem sygnalizowanego przez mieszkańców wzrastającego poziomu hałasu komunikacyjnego dążyć należy do segregacji ruchu drogowego, izolacji niektórych, najbardziej narażonych na hałas miejsc poprzez ekrany akustyczne, poprawy nawierzchni dróg, itp.

Innym objawem degradacji środowiska naturalnego może być także obserwowana w powiecie degradacja rolniczej przestrzeni produkcyjnej. Eksploatacja zasobów glebowych będąca wynikiem wprowadzania do rolnictwa nowych metod uprawy, niski poziom nawożenia a także wysoki stopień zakwaszenia gleb przyczyniają się w ciągu ostatnich

dziesięcioleci do degradacji chemicznej środowiska glebowego powiatu strzyżowskiego w rozumieniu przydatności powierzchni ziemi do upraw rolniczych. Na tym terenie badania monitoringowe gleb prowadzi Okręgowa Stacja Chemiczno - Rolnicza w Rzeszowie. Rokrocznie Zarząd Powiatu i władze gmin przeznaczają środki finansowe na badanie gleb z Funduszy Ochrony Środowiska i Gospodarki Wodnej. Ograniczony budżet pozwala jedynie na opracowanie analiz dla ok. 5% powierzchni ogólnej użytków rolnych rocznie. Jednakże w ten sposób gromadzone i analizowane są informacje o rzeczywistym stanie gleby i jej przydatności rolniczej. Wyniki analiz wskazują, że niezbędnym zabiegiem w celu przywrócenia równowagi chemicznej gleb jest wapnowanie. Niedobór tego składnika jak również ubożenie gleb w przyswajalne formy fosforu i potasu może w niektórych rejonach powiatu przyjmować nawet znamiona degradacji chemicznej.

Rozdział 12. Ruch budowlany oraz inwestycje podmiotów zewnętrznych na obszarze powiatu strzyżowskiego

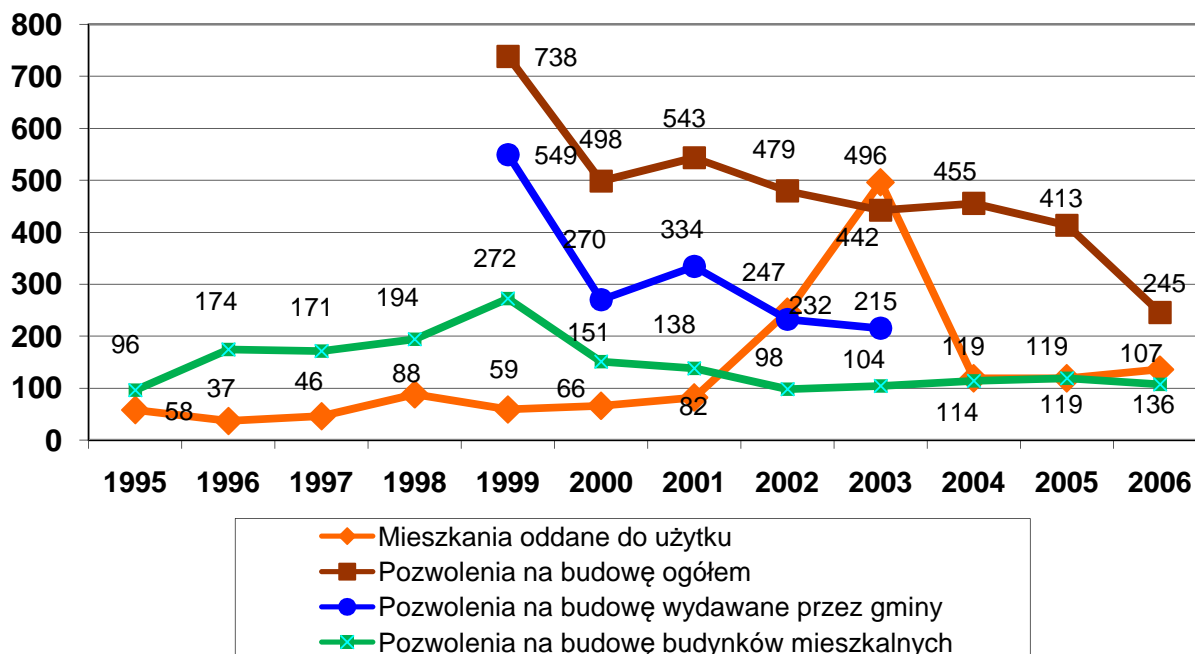
W dziedzinie planowania przestrzennego okres lat 2002 – 2006 przyniósł istotne zmiany związane z nowymi regulacjami prawnymi. Po wejściu w życie ustawy z dn. 27 marca 2003 r. o planowaniu przestrzennym (Dz. U. z 2003 r. nr 80, poz.717) utraciły ważność uchwalone przed 1995 r. miejscowe plany zagospodarowania przestrzennego. Taka sytuacja dotyczyła wszystkich gmin powiatu strzyżowskiego, w których plany miejscowe uchwalone były przed 1995 r. Obecnie gminy posiadają fragmentaryczne miejscowe plany zagospodarowania przestrzennego uchwalane dla konkretnych inwestycji lub fragmentu terenu oraz obowiązujące studia uwarunkowań i kierunków zagospodarowania przestrzennego. Pozwolenia na budowę wydawane są zgodnie z zasadami wprowadzonymi przez w/w. ustawę, co oznacza konieczność każdorazowej konsultacji projektów decyzji o warunkach zabudowy i lokalizacji inwestycji celu publicznego. W r. 2003 ze względu na zmianę ustawy *Prawo budowlane* zakończyła się także możliwość wydawania decyzji o pozwoleniu na budowę w urzędach gmin do tej pory realizowana na mocy porozumienia ze Starostą. Zadania te trafiły do Starostwa Powiatowego, Powiatowy Inspektor Nadzoru Budowlanego zaś przejął zadania związane z oddawaniem obiektów budowlanych do użytku. Zmiana ustawy wprowadziła także inne istotne uregulowania, związane m.in. z koniecznością prowadzenia rejestrów wydawanych decyzji oraz zmiany w przepisach techniczno-budowlanych. W r. 2006 z kolei do kompetencji Starosty przekazano wydawanie decyzji o pozwoleniach na budowę zjazdów z dróg wojewódzkich.

Obserwując ruch budowlany i inwestycyjny na terenie powiatu strzyżowskiego, należy zauważyć, że okres lat 2003 – 2006 charakteryzuje się spadkiem liczby powstających obiektów budowlanych w stosunku do lat 1999 – 2002, kiedy zanotowano rekordowe ilości wydawanych pozwoleń na budowę. Miało to związek m.in. z korzystnymi dla inwestorów przepisami finansowymi w tym okresie, stąd też w 2003 zanotowano na obszarze powiatu rekordową liczbę mieszkań oddanych do użytku (496) przy standardowej rocznej oscylującej wokół 100¹⁶⁰. Ogólnie twierdzić należy, że w okresie lat 2003 – 2006 obserwowany jest na obszarze powiatu stale utrzymujący się ruch budowlany. Działania inwestycyjne podejmowane są zarówno przez inwestorów prywatnych jak i podmioty publiczne. Trzeba też dodać, że ze względu na istniejące tradycje społeczne, które skutkują stałym przyrostem

¹⁶⁰ Opracowanie Głównego Urzędu Statystycznego *Powiaty w Polsce* wskazuje, że w 2000 r. w przeliczeniu na 10.000 ludności w powiecie strzyżowskim oddano do użytkowania 10,7 mieszkania, w 2006 r. było to 22 mieszkania przy średniej ogólnopolskiej 22,9 oraz 30,3 i wojewódzkiej 13,8 oraz 22,2. [*Powiaty w Polsce*, Warszawa 2007, s. 65-69].

liczby budynków jednorodzinnych brak mieszkań nie jest na tym terenie pierwszoplanowym problemem społecznym.

Wykres nr 40 - Pozwolenia na budowę i mieszkania oddane do użytku na terenie powiatu strzyżowskiego w latach 1995 - 2006¹⁶¹



Dla procesu inwestycyjnego istotne znaczenie mają rejestry i bazy danych, w szczególności związane z informacją o terenie. Dane takie gromadzone są przede wszystkim w formie rejestrów państwowych na poziomie powiatu, a podstawową tego typu bazą jest państwowy zasób geodezyjny zarządzany przez Starostę przy pomocy Geodety Powiatowego i pracowników służb geodezyjnych. W powiecie strzyżowskim od czasu powstania samorządu powiatowego zasób ten jest stale modernizowany. W latach 2003 – 2006 na ten cel przeznaczono kwotę blisko 800 tys. zł z budżetu powiatu, przeprowadzono także część zadań w ramach programów ogólnopaństwowych. Zrealizowane w tej dziedzinie przedsięwzięcia w tym okresie to m.in. wykonanie map ewidencyjnych całego obszaru powiatu oraz wypisów z ewidencji gruntów dla potrzeb Agencji Restrukturyzacji i Modernizacji Rolnictwa i przygotowania systemu dopłat bezpośrednich dla rolników (2003 r.), wykonanie modernizacji ewidencji gruntów i założenie ewidencji budynków dla miasta Strzyżowa (2003 r.), obrębów geodezyjnych Cieszyna i Twierdza (2003 r.), Stępina (2004 r.), Frysztak (2005 r.), Kobyle i Glinik Dolny (2006 r.). Powiat Strzyżowski uczestniczy też w ogólnopaństwowych przedsięwzięciach związanych z tworzeniem Państwowego Rejestru Granic oraz projektu elektronicznej informacji o terenie *geoportal.gov.pl*.

Prawidłowe funkcjonowanie infrastruktury technicznej na terenie powiatu uzależnione jest w dużym stopniu od działalności instytucji regionalnych i krajowych, które ulokowane są poza tym terenem, ale wykonują ważną część zadań publicznych na tym obszarze. Instytucje te to m.in. Generalna Dyrekcja Dróg Krajowych i Autostrad w Warszawie z oddziałem w Rzeszowie, zarządzająca m.in. drogą krajową nr 9 oraz przygotowująca plany prawdopodobnie przechodzącej w przyszłości przez teren powiatu drogi ekspresowej S-19,

¹⁶¹ Dane z lat 1995 – 1998 na podstawie informacji Urzędu Statystycznego w Rzeszowie od r. 1999 na podstawie informacji Wydziału Architektury i Budownictwa Starostwa Powiatowego w Strzyżowie. Od 1 stycznia 2004 r. pozwolenia na budowę wydawane dotychczas przez gminy wydaje Starosta.

Podkarpacki Zarząd Dróg Wojewódzkich w Rzeszowie zawiadujący siecią dróg wojewódzkich, Podkarpacki Zarząd Melioracji i Urządzeń Wodnych w Rzeszowie odpowiedzialny za utrzymanie większości rzek i potoków na terenie powiatu oraz Regionalny Zarząd Gospodarki Wodnej w Krakowie z oddziałem w Rzeszowie, w którego utrzymaniu pozostaje rzeka Wisłok. Współpraca z tymi instytucjami w celu zgodnego z kierunkami rozwoju gmin i powiatu planowania i realizacji zadań pozostających w ich kompetencji jest stałą formą aktywności władz samorządowych powiatu strzyżowskiego. Rokrocznie też instytucje te wydatkują znaczne środki na realizację zadań na terenie powiatu. PZMiUW w Rzeszowie oraz RZGW odpowiadają za właściwe utrzymanie cieków wodnych, w tym zabezpieczenie brzegów i usuwanie szkód powodziowych.

Tabela nr 68 - Realizacja nakładów na konserwację i usuwanie szkód powodziowych na urządzeniach podstawowych będących w administracji Podkarpackiego Zarządu Melioracji i Urządzeń Wodnych w Rzeszowie na terenie powiatu strzyżowskiego w latach 2002-2006

Nazwa zadania	2002		2003		2004		2005		2006		RAZEM	
	poniesione nakłady (zł)	efekty rzeczowe (km)	poniesione nakłady (zł)	efekty rzeczowe (km)	poniesione nakłady (zł)	efekty rzeczowe (km)	poniesione nakłady (zł)	efekty rzeczowe (km)	poniesione nakłady (zł)	efekty rzeczowe (km)	poniesione nakłady (zł)	efekty rzeczowe (km)
Bonarówka	-	-	-	-	3.750,91	0,150	-	-	-	-	3.750,91	0,150
Czudec	650,60	0,070	-	-	-	-	-	-	-	-	650,60	0,070
Glinik	1.801,63	1,200	2.393,00	1,200	37.418,35	1,254	-	-	-	-	41.612,98	3,654
Gogółówka	-	-	2.484,13	0,010	20.161,54	0,079	-	-	-	-	22.645,67	0,089
Gwoźnica	11.603,71	0,210	36.139,29	0,120	39.665,64	0,216	53.571,35	0,115	20.843,71	0,140	161.823,70	0,801
Kopytko	27.837,33	0,070	21.404,62	0,030	12.609,68	0,030	-	-	49.101,41	0,086	110.953,04	0,216
Krościenka	-	-	-	-	-	-	-	-	-	-	-	-
Pstrągowa	2.467,50	0,490	28.437,88	0,260	1.426,22	0,010	73.402,07	0,105	15.836,65	0,020	121.570,32	0,885
Pstrągówka	1.651,00	0,010	51.356,00	0,247	3.937,51	0,560	-	-	-	-	56.944,51	0,817
Różanka	14.172,45	6,435	12.659,04	6,800	24.702,69	7,048	10.811,99	0,035	-	-	62.346,17	20,318
Sowina	-	-	15.025,00	5,400	10.801,72	6,400	27.592,75	0,450	-	-	53.419,47	12,250
Stępinka	-	-	4.540,00	0,010	-	-	13.915,47	0,030	62.896,68	0,120	81.352,15	0,160
Stobnica	-	-	52.058,28	5,830	21.312,71	0,053	2.520,56	0,010	87.007,77	0,135	162.899,32	6,028
Szufnarówka	3.611,06	1,500	14.799,85	1,541	4.733,84	0,020	-	-	8.000,00	0,023	31.144,75	3,084
Łętownia	-	-	-	-	-	-	-	-	2.927,98	0,055	2.927,98	0,055
RAZEM	63.795,28	9,985	241.297,09	21,448	180.520,81	15,820	181.814,19	0,745	246.614,20	0,579	914.041,57	48,577

Tabela nr 69 - Zadania zrealizowane na terenie powiatu strzyżowskiego przez Regionalny Zarząd Gospodarki Wodnej w Krakowie (Zarząd Zlewni Wisłoki i Wisłoka z siedzibą w Rzeszowie) w latach 2002-2006

Rok	Nazwa zadania	Wartość poniesionych nakładów (zł)	Osiągnięte efekty rzeczowe
1	2	3	4
2002	Rzeka Wisłok w m. Glinik Charzewski	131.249,00	- udroźnienie koryta – 273 mb - opaska faszynowa i brzegosłon – 108 mb - drenaż – 88 mb
	Rzeka Wisłok w m. Glinik Zaborowski	351.304,00	- udroźnienie koryta – 465 mb - opaska faszynowa – 334 mb - brzegosłon – 222 mb - drenaż – 141 mb
	Rzeka Wisłok w m. Kozłówek	338.367,00	- udroźnienie koryta – 185 mb - tama podłużna faszynowo-kamienna – 116 mb - opaska faszynowo-kamienna – 50 mb - brzegosłon -166 mb
RAZEM		820.920,00	
2003	Rzeka Wisłok w m. Twierdza	688.119,00	- udroźnienie koryta – 295 mb - tama podłużna kamienna – 350 mb - opaska faszynowo-kamienna – 95 mb - brzegosłon - 350 mb
RAZEM		688.119,00	
2004	-----	-----	-----
RAZEM		-----	
2005	Rzeka Wisłok w m. Frysztak	295.113,00	- udroźnienie koryta – 510 mb - tama podłużna faszynowo-kamienna – 146 mb - tama faszynowa – 122 mb - brzegosłon -269 mb
	Rzeka Wisłok w m. Glinik Charzewski	291.004,00	- umocnienie brzegów w obrębie kładki - opaska faszynowo- kamienna – 208 mb - brzegosłon – 208 mb
RAZEM		586.117,00	
2006	Rzeka Wisłok w m. Lubenia – Babica	241 481,00	- zabezpieczenie budynku mieszkalnego - tama podłużna faszynowo-kamienna – 150 mb - brzegosłon – 150 mb
	Rzeka Wisłok w m. Kobyle	458 763,00	- udroźnienie koryta – 305 mb - tama podłużna faszynowo-kamienna – 240 mb - remont budowli – 50 mb - umocnienie wylotu – 45 mb - brzegosłon – 240 mb
RAZEM		700.244,00	

Z kolei Generalna Dyrekcja Dróg Krajowych i Autostrad oraz Podkarpacki Zarząd Dróg Wojewódzkich prowadzą inwestycje na najbardziej obciążonych ruchem ciągach drogowych. Wśród zrealizowanych w omawianym okresie zadań przez te instytucje na terenie powiatu wymienić można m.in. wzmocnienie drogi krajowej nr 9 do nośności 115 kN na oś

wraz z poprawą odwodnienia oraz nowym oznakowaniem poprawiającym bezpieczeństwo ruchu czy też przebudowę 5 km drogi wojewódzkiej nr 988 na odcinku Twierdza – Warzyce.

Tabela nr 70 - Zadania zrealizowane na terenie Powiatu Strzyżowskiego przez Generalną Dyрекcję Dróg Krajowych i Autostrad Oddział w Rzeszowie w latach 2002-2006

Rok	Nazwa zadania	Wartość poniesionych nakładów w zł	Osiągnięte efekty rzeczowe
1	2	3	4
2002	-----	-----	-----
RAZEM		-----	-----
2003	Budowa chodnika w ciągu drogi krajowej Nr 9 w miejscowości Wyzne	8 200,00	300 mb chodnika
RAZEM		8 200,00	
2004 - 2005	Program rehabilitacji dróg priorytetowych – droga krajowa Nr 9, odcinek Połomia - Niebylec (dł. 11,138 km), oraz w miejscowości Lutcza	22.917 000,00	- wzmocnienie nawierzchni do 115 kN/oś; - wykonanie odwodnienia nawierzchni; - umieszczenie dodatkowych elementów poprawiających bezpieczeństwo ruchu
RAZEM		22.917 000,00	
2006 - 2007	Odnowa nawierzchni drogi krajowej Nr 9 na odcinku Niebylec – Lutcza (dł. 4,02 km)	11.811.000,00	- wzmocnienie nawierzchni do 115 kN/oś; - wykonanie odwodnienia nawierzchni; - umieszczenie dodatkowych elementów poprawiających bezpieczeństwo ruchu
RAZEM		11.811.000,00	

Tabela nr 71 - Zadania zrealizowane przez Podkarpacki Zarząd Dróg Wojewódzkich w Rzeszowie na terenie powiatu strzyżowskiego w latach 2002-2006

Rok	Nazwa zadania	Wartość poniesionych nakładów	Osiągnięte efekty rzeczowe
1	2	3	4
2002	Wykonanie nawierzchni w ciągu drogi wojewódzkiej Nr 988 Babica-Warzyce w m. Wiśniowa	421.800,00	1,055 km odnowionej nawierzchni
	Wykonanie nawierzchni w ciągu drogi wojewódzkiej Nr 991 Lutcza-Krosno	405.600,00	1,600 km odnowionej nawierzchni
	Budowa chodnika w ciągu drogi wojewódzkiej Nr 988 w m. Ustronna	27.820,13	123 mb chodnika
	Budowa chodnika w ciągu drogi wojewódzkiej Nr 988 w m. Twierdza	156.983,08	383 mb chodnika
	Budowa chodnika w ciągu drogi wojewódzkiej Nr 989 w m. Czudec, ul. Rzeszowska	58.454,81	277 mb chodnika
	Budowa chodnika w ciągu drogi wojewódzkiej Nr 988 w m. Czudec, u. Jasielska	29.012,80	105 mb chodnika
	Budowa chodnika w ciągu drogi wojewódzkiej Nr 988 w m. Zaborów	50.266,56	220 mb chodnika
	Budowa chodnika w ciągu drogi wojewódzkiej Nr 988 w m. Dobrzeczków	152.453,63	1.162 mb chodnika
RAZEM		1.302.391,01	
2003	Budowa chodnika w ciągu drogi wojewódzkiej Nr 988 w m. Dobrzeczków	46.689,07	162 mb chodnika
	Budowa chodnika wraz z zatoką autobusową ciągu drogi wojewódzkiej Nr 988	74.329,99	60 mb chodnika, zatoka autobusowa
	Budowa chodnika w ciągu drogi wojewódzkiej Nr 988 w m. Czudec, ul. Jasielska	69.643,84	233 mb chodnika
	Budowa chodnika w ciągu drogi wojewódzkiej Nr 988 w m. Pułanki	150.850,80	393 mb chodnika
RAZEM		341.513,7	
2004	Przebudowa drogi wojewódzkiej Nr 988 na odcinku Twierdza-Warzyce	5.576.509,47	przebudowa drogi 5 km
	Budowa chodnika w ciągu drogi wojewódzkiej Nr 988 w m. Czudec, ul. Jasielska	47.530,85	137 mb chodnika
	Budowa chodnika w ciągu drogi wojewódzkiej Nr 988 w m. Zaborów	217.310,31	971 mb chodnika
	Budowa chodnika w ciągu drogi wojewódzkiej Nr 988 w m. Dobrzeczków	56.655,38	108 mb chodnika
RAZEM		5.898.006,01	
2005	Przebudowa drogi wojewódzkiej Nr 988 na odcinku Twierdza-Warzyce, I etap w ramach programu PHARE 2001	48.380,00	Wykupy gruntów i regulacje prawne
	Przebudowa drogi wojewódzkiej Nr 988 na odcinku Twierdza-Warzyce w ramach programu ZPORR	210.882 ,25	przebudowa drogi 5 km
	Budowa chodnika w ciągu drogi wojewódzkiej Nr 988 w m. Dobrzeczków	113.233,73	375 mb chodnika
	Budowa chodnika w ciągu drogi wojewódzkiej Nr 988 w m. Glinik Charzewski	152.172,11	110 mb chodnika
RAZEM		524.668,09	
2006	Przebudowa drogi wojewódzkiej Nr 988 na odcinku Twierdza-Warzyce w ramach programu ZPORR	10.427.610,41	przebudowa drogi 5 km

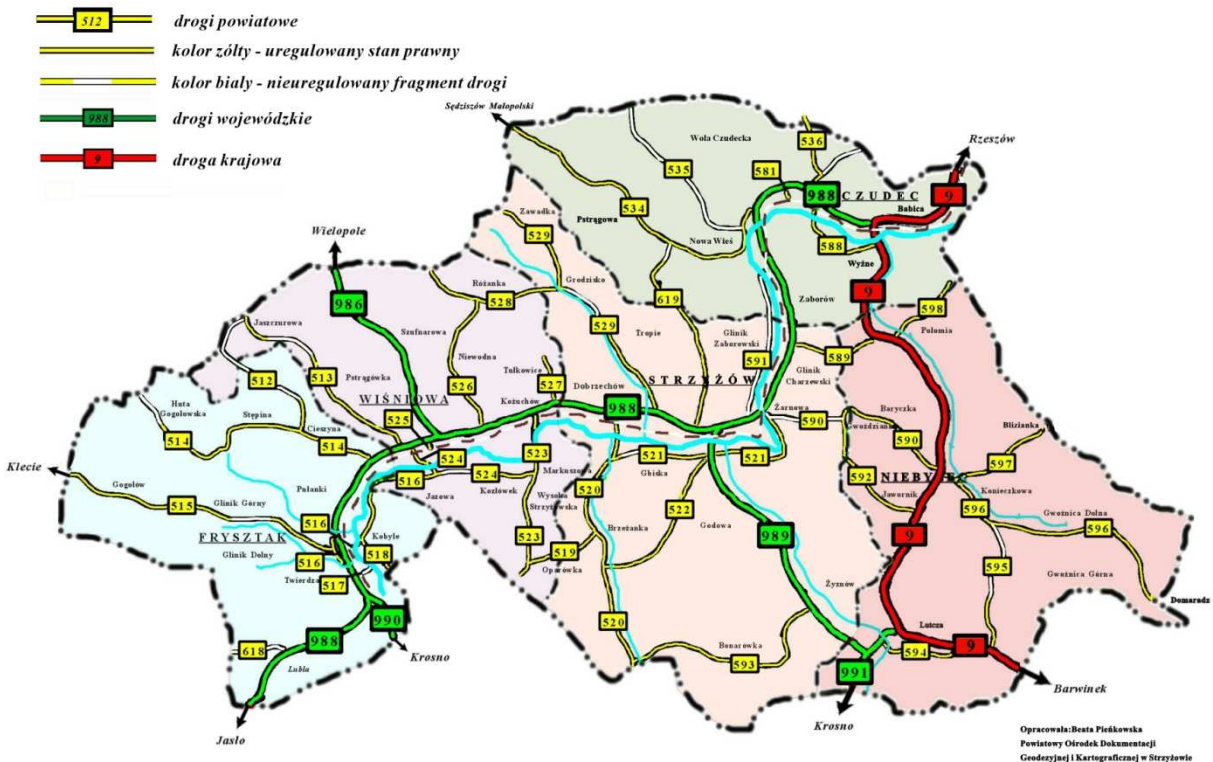
	Budowa chodnika w ciągu drogi wojewódzkiej Nr 988 w m. Zaborów	88.092,95	213 mb chodnika
	Budowa chodnika w ciągu drogi wojewódzkiej Nr 988 w m. Dobrzechów	83.104,46	162 mb chodnika
RAZEM		10.598.807,82	

Rozdział 13. Działania na rzecz modernizacji dróg powiatowych

Budowa i utrzymanie dróg powiatowych stanowi jedno z najważniejszych zadań samorządu powiatowego. Jednocześnie należy podkreślić, że stan przekazanych w 1998 r. do powiatów dróg lokalnych, które w 1999 r. stały się drogami powiatowymi, był na wielu odcinkach wręcz katastrofalny. Szerzej zagadnienie to omówiono w *Raporcie o stanie powiatu 1999 - 2002*¹⁶². W kadencji 2003- 2006 samorząd powiatowy w Strzyżowie podjął wiele działań mających na celu poprawę stanu dróg powiatowych. Jednym z nich było uregulowanie stanu prawnego poprzez uzyskanie decyzji wojewody potwierdzającej ich prawne przejęcie w 1999 r. przez Powiat Strzyżowski. Dzięki temu na koniec 2006 r. większość odcinków dróg powiatowych posiada uregulowany stan prawny, a w przypadku kilku z nich proces ten należy kontynuować w następnych latach.

Mapa nr 1 - Stan uregulowania własności Powiatu Strzyżowskiego w stosunku do dróg powiatowych w dn. 30.06. 2007 r.

POWIAT STRZYŻÓW - DROGI
stan na dzień 30 czerwca 2007 roku



¹⁶² Por. *Raport o stanie powiatu strzyżowskiego 1999 – 2002*, Strzyżów 2003, s. 56-57.

Powiat Strzyżowski w 1999 r. przejął sieć dróg na swoim terenie o długości niespełna 203 km. Drogi te w większości wymagały wysokich nakładów inwestycyjnych ze względu na zły stan nawierzchni i całej towarzyszącej infrastruktury.

Tabela nr 72 - Długość dróg powiatowych wg stanu na koniec 2006 r.

Gmina	Długość ogółem [m]	% całkowitej długości dróg w powiecie	Długość dróg gruntowych i utwardzonych [m]	Drogi o nawierzchni asfaltowej [m]
Czudec	31.861	15,8	3 875	27.986
Frysztak	33.228	16,4	0	33.228
Niebylec	38.717	19,2	1.165	37.552
Strzyżów	58.806	29,1	7.825	50.981
Wiśniowa	39.504	19,5	1.193	38.311
RAZEM:	202.116	100,0	14.058	188.058

Sukcesywna i stała działalność samorządu powiatowego w kolejnych latach spowodowała znaczącą poprawę stanu dróg powiatowych, odczuwalną już na koniec pierwszej kadencji, tj. w roku 2002.

Tabela nr 73 - Stan techniczny nawierzchni dróg powiatowych w poszczególnych gminach powiatu strzyżowskiego w 2002 r. w km¹⁶³ – drogi o nawierzchni twardej

Gmina	Stan zły	Stan niezadowolający	Stan dobry i zadowolający
Czudec	8,847	8,607	14,407
Frysztak	12,887	13,619	6,722
Niebylec	5,389	16,213	17,115
Strzyżów	14,025	28,192	16,589
Wiśniowa	14,006	6,067	19,431
Ogółem:	55,154	72,698	74,263

W okresie lat 2003 – 2006, tj. w drugiej kadencji samorządu powiatowego zwiększono zaangażowanie w zakresie odnow i modernizacji dróg powiatowych. Przeznaczanie na ten cel znacznych środków z budżetu powiatu w kolejnych latach, a także realizacja projektów inwestycyjnych finansowanych ze źródeł zewnętrznych wpłynęły na poprawę stanu nawierzchni dróg powiatowych. W roku 2006 w stosunku do roku 2002 stan techniczny nawierzchni dróg powiatowych określany jako zły zmniejszył się o 47,4 %, stan niezadowolający o 12,7%, zwiększył się zaś stan dróg o nawierzchni dobrej i zadowolającej o 47,7%.

¹⁶³ Na podstawie informacji Powiatowego Zarządu Dróg w Strzyżowie. Wg stanu na 31 grudnia.

Tabela nr 74 - Stan techniczny nawierzchni dróg powiatowych w poszczególnych gminach powiatu strzyżowskiego w 2006 r. w m¹⁶⁴ – drogi o nawierzchni twardej

Gmina	Stan zły	Stan niezadawalający	Stan dobry i zadowalający
Czudec	7.015	8.575	16.271
Frysztak	2.270	14.020	16.938
Niebylec	4.928	9.908	23.881
Strzyżów	13.585	16.789	28.432
Wiśniowa	1.193	14.150	24.161
Ogółem:	28.991	63.442	109.683

Wydatki na transport i drogi powiatowe stanowią od 1999 r. największą pozycję w wydatkach inwestycyjnych i remontowych Powiatu Strzyżowskiego. Przez ten czas na remonty i inwestycje w dziale transport wydatkowano kwotę 21.657.743,59 zł, co stanowi 45,6% wszystkich wydatków inwestycyjnych i remontowych Powiatu¹⁶⁵. Do końca 2006 r. najwięcej wydatków w ujęciu rocznym na drogach powiatowych zrealizowano w 2005 r. i była to kwota 4.706.382,68 zł. W okresie pierwszej kadencji powiatu na drogi powiatowe wydatkowano 8.791.165,97 zł, w latach 2003 – 2006 było to 13.963.897,13 zł, a więc o 58,8% więcej¹⁶⁶. Trzeba przy tym dodać, że Zarząd Powiatu stara się dokonywać równomiernych nakładów finansowych na terenie całego powiatu.

Tabela nr 75 - Wydatki całkowite z budżetu powiatu na drogi powiatowe w poszczególnych gminach w latach 1999 – 2006 w zł

Rok	Czudec	Frysztak	Niebylec	Strzyżów	Wiśniowa	Ogółem
1999	252.387,14	250.460,58	225.895,93	297.358,15	222.454,30	1.248.556,1
2000	306.633,11	332.782,46	406.458,83	439.246,65	286.098,76	1.771.219,81
2001	720.976,69	483.030,05	463.972,02	619.242,75	584.657,88	2.871.879,39
2002	473.182,14	559.049,73	665.109,10	671.601,26	530.568,64	2.899.510,67
2003	257.267,87	641.649,18	329.920,22	641.803,55	221.616,14	2.092.256,8
2004	683.515,66	367.446,25	576.131,58	483.572,67	687.611,68	2.798.277,6
2005	530.296,51	919.456,95	1.299.863,01	1.399.461,99	557.304,22	4.706.382,68
2006	552.850,04	412.878,32	554.763,24	1.583.504,62	1.262.983,83	4.366.980,05
Razem	3.777.109,16	3.966.753,52	4.522.113,93	6.135.791,64	4.353.295,45	22.755.063,7

Od 1999 r. najwięcej środków wydatkowano na modernizację nawierzchni dróg powiatowych – 15.141.286 zł, co stanowi 66,5% wszystkich wydatków w dziale transport. Z kolei w wydatkach całkowitych od 1999 r. 27% stanowiły wydatki na drogi powiatowe w gminie Strzyżów, 19,9% w gminie Niebylec, 19,1% w gminie Wiśniowa, 17,4% w gminie Frysztak i 16,6% w gminie Czudec.

¹⁶⁴ Na podstawie informacji Powiatowego Zarządu Dróg w Strzyżowie. Wg stanu na 31 grudnia.

¹⁶⁵ Na podstawie danych Wydziału Budżetowo – Finansowego Starostwa Powiatowego w Strzyżowie. Por. rozdział 19. Niniejszego opracowania.

¹⁶⁶ Na podstawie informacji Powiatowego Zarządu Dróg w Strzyżowie.



Fot. 30 – Odbiór zmodernizowanego odcinka drogi powiatowej Niebylec – Gwoźnica w miejscowości Konieczkowa. Inwestycja Powiatu Strzyżowskiego

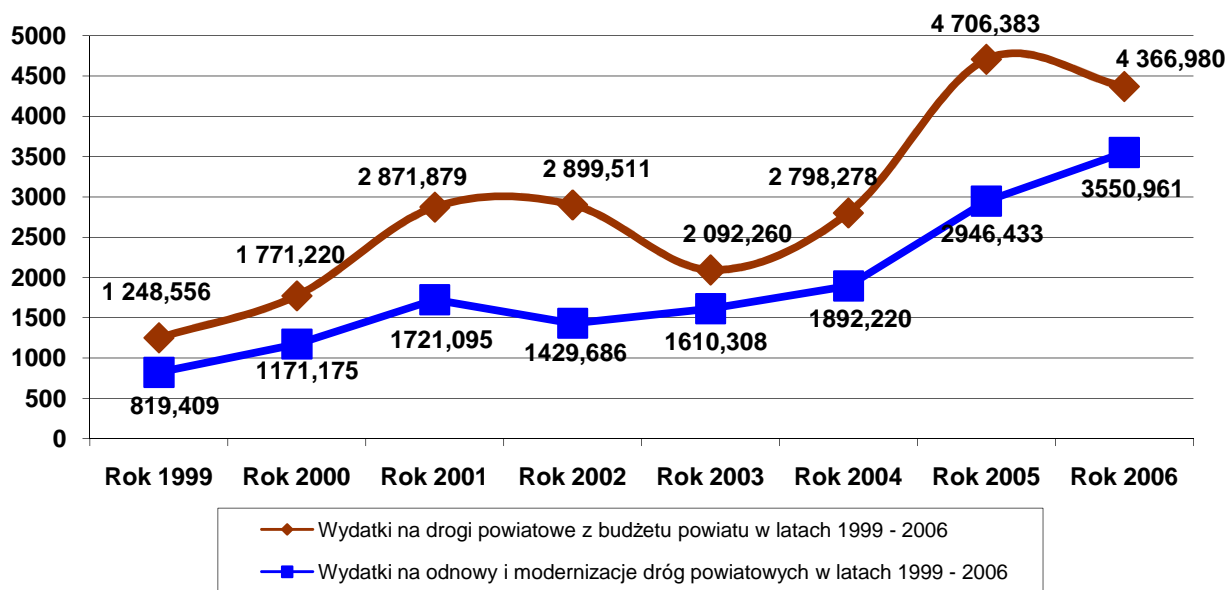
W zakresie odnowy nawierzchni i budowy nowych dróg najczęściej środków wydatkowano również w gminie Strzyżów 26,7%, następnie w gminie Niebylec 20,9%, 20,8% w gminie Wiśniowa, 17,6% w gminie Frysztak i 13,9% w gminie Czudec. Ten podział wydatków z grubsza odpowiada długości dróg powiatowych w poszczególnych gminach, trzeba też pamiętać, że trudno jest ułożyć dokładnie proporcjonalne zasady finansowania poszczególnych dróg, gdyż nie pozwalają na to zasady i kryteria ubiegania się o środki zewnętrzne.

Tabela nr 76 - Wydatki całkowite na odnowy i budowę nowych nawierzchni dróg powiatowych z budżetu powiatu w poszczególnych gminach w latach 1999 – 2006 w zł

Rok/Gmina	Czudec	Frysztak	Niebylec	Strzyżów	Wiśniowa	Ogółem
1999	162.957	169.360	162.513	163.701	160.875	819.408
2000	192.714	207.509	264.871	308.131	197.948	1.171.175
2001	332.480	325.473	375.519	339.805	347.816	1.721.095
2002	242.236	328.709	305.673	282.569	270.499	1.429.686
2003	159.589	567.039	225.580	529.493	128.607	1.610.308
2004	400.680	232.488	372.840	316.961	569.251	1.892.220
2005	263.462	548.315	1.037.788	736.836	360.032	2.946.433
2006	348.989	288.648	421.334	1.371.783	1.120.207	3.550.961
Razem:	2.103.107	2.667.541	3.166.118	4.049.279	3.155.235	15.141.286

Porównując wydatki na drogi powiatowe w kolejnych latach zauważyć można ich sukcesywny wzrost, co odzwierciedla m.in. wysoką wagę, jaką samorząd przywiązuje do tych wydatków oraz stałą działalność mającą na celu poszukiwanie dla tych wydatków zewnętrznych źródeł finansowania.

Wykres nr 41 - Wydatki bezpośrednie na drogi powiatowe i modernizacje dróg powiatowych z budżetu Powiatu Strzyżowskiego w latach 1999 – 2006 w tys. zł



Istniejąca potrzeba społeczna i oczekiwanie na wydatki na drogi powiatowe sprawiają, że także samorządy gmin przekazują środki na inwestycje na drogi powiatowe. Od 1999 r. gminy przekazały na modernizację dróg powiatowych na swoim terenie kwotę 1.222.225 zł, co stanowi 8,1% wydatków na modernizację nawierzchni dróg powiatowych. Jak do tej pory największą kwotę w jednym roku przekazała gmina Czudec w 1999 r. – było to 247.380 zł. Udział samorządów gminnych w odbudowie dróg powiatowych do 2006 r. ocenić trzeba jednak jako zbyt niski, szczególnie na tle innych powiatów województwa podkarpackiego.

Tabela nr 77 - Wydatki z budżetów gmin na drogi powiatowe w latach 1999 – 2006 w zł

Gmina/Rok	1999	2000	2001	2002	2003	2004	2005	2006	Ogółem
Czudec	247.380	149.956	7.998	19.000	25.000	45.000	0	0	494.334
Frysztak	0	100.000	79.778	0	0	34.944	0	39.950	254.672
Niebylec	119.894	54.325	40.000	0	0	0	0	25.000	239.219
Strzyżów	0	0	34.000	0	40 000	50.000	50.000	50.000	224.000
Wiśniowa	0	0	0	0	0	0	10.000	0	10.000
Ogółem:	367.274	304.281	161.776	19.000	65.000	129.944	60.000	114.950	1.222.225

Wydatkowane na drogi powiatowe środki ze wszystkich źródeł pozwoliły na modernizację nawierzchni 68,2 km dróg powiatowych we wszystkich gminach powiatu strzyżowskiego do końca 2006 r.. Najwięcej, bo 16,1 km w gminie Strzyżów (23,6%), następnie w gminie Niebylec 14,9 km (21,8%), gminie Czudec 13,7 km (20,1%), gminie Frysztak 13,6 km (19,9%) i gminie Wiśniowa 12,7 km (18,6%).

Tabela nr 78 - Osiągnięte efekty rzeczowe z wydatkowanych środków finansowych w zakresie odnowy nawierzchni i budowy nowych dróg w latach 1999 – 2006 w mb

Rok/ długość w mb.	Powiat	Gmina Czudec	Gmina Frysztak	Gmina Niebylec	Gmina Strzyżów ¹⁶⁷	Gmina Wiśniowa
1999	8.927	2.481	1.809	2.389	1.169	1.079
2000	9.298	2.660	1.660	1.480	2.098	1.400
2001	9.116	1.700	2.164	1.752	1.800	1.700
2002	8.525	1.815	1.700	1.720	1.640	1.650
2003	7.500	900	2.060	900	2.970	670
2004	7.020	1.490	710	1.340	1.480	2.000
2005	11.440	1.060	2.140	3.630	3.110	1.500
2006	6.355	1.595	1.330	1.690	1.830	2.705
Razem	68.181	13.701	13.573	14.901	16.097	12.704

Wydatkowanie środków finansowych na drogach powiatowych znacznie przekraczających możliwości budżetu powiatu było możliwe m.in. dzięki realizacji wielu projektów finansowanych ze źródeł zewnętrznych. W latach 2003 – 2006 zrealizowano 17 projektów tego typu na kwotę ogółem ponad 6,5 mln zł.

Tabela nr 79 - Projekty inwestycyjne zrealizowane na drogach powiatowych w latach 2003 – 2006

L.p.	Nazwa zadania	Rok	Nazwa programu	Całkowity koszt zadania (PLN)	Kwota dofinansowania (PLN)	Udział własny (PLN)
1	Modernizacja odcinka drogi powiatowej nr 515 Frysztak - Gogołów - Klecie	2003	Program przedakcesyjny SAPARD ¹⁶⁸	314.914,80	157.457,40	157.457,40
2	Droga 515 Frysztak - Gogołów Klecie		Modernizacja układu komunikacyjnego Program Aktywizacji Obszarów Wiejskich ¹⁶⁹	819.865,00	390.240,00	429.625,00
3	Droga 513 Jaszczurowa - Wiśniowa					
4	Droga 592 Gwoździanka - Jawornik					
5	Droga 534 Pstrągowa - Nowa Wieś					

¹⁶⁷ Wraz z odcinkami drogi Strzyżów – Gbiska – Wysoka Strzyżowska, której odbudowa sponsorowana była przez firmę DROGBUD w związku z zawartym porozumieniem z mieszkańcami.

¹⁶⁸ SAPARD (ang. *Special Accession Programme for Agriculture and Rural Development*) program Unii Europejskiej rozpoczęty w 1999 r. adresowany do krajów stowarzyszonych i przygotowujących się do członkostwa w UE w celu wspierania dostosowywania rolnictwa i obszarów wiejskich do zasad Wspólnej Polityki Rolnej. Program został zakończony w 2006 r.

¹⁶⁹ Program Aktywizacji Obszarów Wiejskich (ang. *Rural Development Program*). Realizowany w Polsce program ze środków pochodzących z pożyczki Banku Światowego i środków budżetu państwa skierowany na obszary wiejskie. Program został zakończony w 2005 r.

6	Droga 598 Lubenia - Połomia					
7	Droga 519 Kożuchów - Markuszowa - Oparówka - Wysoka Strzyż.					
8	Droga 591 Zarnowa Glinik Zaborowski					
9	Droga 514 Cieszyna - Huta Gogołowska - Kamienica					
10	Droga 593 Wysoka Strzyż. - Bonarówka - Żywnów					
11	Odbudowa zniszczonej infrastruktury drogowej - droga powiatowa nr 519 Wysoka Strzyż.- Oparówka		Phare ODBUDOWA ¹⁷⁰ 2001, II edycja	209.948,34	176.396,55	33.551,79
Razem 2003				1.344.728,14	724.093,95	620.634,19
1	Przebudowa odcinka drogi powiatowej nr 1938 Połomia - Glinik Charzewski	2004	Budżet Państwa Rezerwa w dyspozycji Ministra Transportu	140.941,78	70.000,00	70.941,78
2	Modernizacja odcinka drogi powiatowej nr 535 Bystrzyca - Nowa Wieś		Program przedakcesyjny SAPARD	396.776,74	173.996,36	222.780,38
3	Modernizacja odcinka drogi powiatowej nr 526 Różanka - Wiśniowa			408.398,42	179.092,75	229.305,67
4	Modernizacja odcinka drogi powiatowej nr 596 Niebylec - Gwoźnica			368.936,52	161.787,73	207.148,79
Razem 2004				1.315.053,46	584.876,84	730.176,62
1	Przebudowa odcinka drogi powiatowej nr 1320 Cieszyna - Huta Gogołowska - Kamienica	2005	Budżet Państwa Rezerwa w dyspozycji Ministra Transportu	439.051,38	220.000,00	219.051,38
2	Zabezpieczenie osuwiska i odbudowa drogi powiatowej nr 1323 Frysztak - Gogołów - Klecie		Budżet Państwa rezerwa na usuwanie skutków klęsk żywiołowych	115.488,56	92.930,00	22.558,56
3	Odbudowa mostu drewnianego na rzece Wisłok w ciągu drogi		Budżet Państwa Rezerwa Rady Ministrów	400.072,39	400.000,00	72,39

¹⁷⁰ PHARE (ang. Poland and Hungary: Assistance for Restructuring their Economies) program Unii Europejskiej, którego celem było udzielenie materialnej pomocy państwom kandydującym do Wspólnot Europejskich. Program rozpoczął się w 1989 r. i skierowany był początkowo do Polski i Węgier, od 1990 r. rozszerzony na inne państwa. Program Phare Odbudowa skierowany był na likwidację zniszczeń po powodzi z 2001 r.

	powiatowej nr 1927 Wysoka Strzyżowska - Dobrzeczków					
4	Przebudowa odcinka drogi powiatowej nr 1936 Niebylec - Gwoźnica w m. Konieczkowa		ZPORR ¹⁷¹	909.488,64	672.658,20	236.830,44
5	Przebudowa odcinka drogi powiatowej nr 1937 Wysoka Strzyż. - Węglówka w m. Wysoka Strzyżowska			645.300,90	518.185,67	127.115,23
6	Zabezpieczenie i odbudowa drogi powiatowej nr 1931 Żarnowa - Niebylec		Budżet Państwa rezerwa na usuwanie skutków klęsk żywiołowych	99.892,12	79.913,00	19.979,12
Razem 2005				2.609.293,99	1.983.686,87	625.607,12
1	Budowa chodnika przy drodze powiatowej nr 1927 Węglówka-Wysoka Strzyż. - Dobrzeczków	2006	Program Likwidacji Miejs Niebezpiecznych na Drogach ¹⁷²	294.462,28	140.000,00	154.462,28
2	Przeniesienie odcinka drogi nr 1922 Wiśniowa - Jazowa - Markuszowa na odcinku osuwiskowym w m. Kozłówek - etap I		Budżet Państwa rezerwa na usuwanie skutków klęsk żywiołowych	405.216,96	299.882,00	105.334,96
3	Przebudowa odcinka drogi powiatowej nr 1923 Fryszak - Kobyle - Jazowa		ZPORR	284.103,35	240.699,72	43.403,63
4	Przebudowa odcinka drogi powiatowej nr 1926 Kozuchów - Markuszowa - Oparówka		Budżet Państwa Rezerwa w dyspozycji Ministra Transportu	278.159,23	140.000,00	138.159,23
Razem 2006				1.261.941,82	820.581,72	441.360,10

W okresie II kadencji samorządu powiatowego jednym z najtrudniejszych wydarzeń była katastrofa mostu na rzece Wisłok w Dobrzeczkowie w ciągu drogi powiatowej Węglówka - Wysoka Strzyżowska – Dobrzeczków w dn. 31.08.2005 r. spowodowana wjazdem na most samochodu ciężarowego o masie znacznie przekraczającej dopuszczalne obciążenie obiektu. W wypadku nie było osób poszkodowanych, ale zniszczeniu uległo mienie o znacznej

¹⁷¹ Zintegrowany Program Operacyjny Rozwoju Regionalnego - realizowany w ramach Narodowego Programu Rozwoju na lata 2004 – 2006 program operacyjny wykorzystujący w Polsce środki Unii Europejskiej, pochodzące głównie z Europejskiego Funduszu Rozwoju Regionalnego, w części także z Europejskiego Funduszu Społecznego. Program ukierunkowany był przede wszystkim na pobudzenie rozwoju na poziomie regionalnym i lokalnym.

¹⁷² Program Likwidacji Miejs Niebezpiecznych na Drogach – program rządowy realizowany jako element Krajowego Programu Bezpieczeństwa Ruchu Drogowego GAMBIT w formule partnerstwa pomiędzy Ministerstwem Transportu, wojewodami raz jednostkami samorządu terytorialnego. Środki finansowe na realizację programu pochodzą z pożyczek Banku Światowego, Europejskiego Banku Inwestycyjnego, budżetu państwa i budżetów jst.

wartości, uszkodzenie mostu spowodowało też trudności komunikacyjne dla kilku tysięcy osób korzystających z tego ciągu drogowego, w tym przedsiębiorców. Powiatowy Zarząd Dróg oraz Zarząd Powiatu zmuszony został do podjęcia nadzwyczajnych działań w celu szybkiego przywrócenia obiektu do ruchu. Działania te powiodły się i w grudniu 2005 r. oddano do użytku gruntownie odremontowany obiekt mostowy. Wydarzenie to zwraca jednak uwagę na konieczność poprawy nie tylko nawierzchni dróg, ale towarzyszącej im infrastruktury, szczególnie mostów, których stan nie odpowiada współczesnym wymogom i parametrom aktualnego ruchu drogowego na drogach powiatowych.



Fot. 31 - Dobrzechów. Most na rzece Wisłok w ciągu drogi powiatowej Dobrzechów – Wysoka Strzyżowska – Węglówka w trakcie odbudowy

Modernizacja dróg powiatowych nadal pozostaje jednym z najbardziej oczekiwanych społecznie zadań realizowanych przez samorząd powiatowy. Bilans potrzeb w tym zakresie wskazuje na konieczność zaangażowania na ten cel środków znacznie przekraczających budżet powiatu. Sama bowiem konieczna modernizacja nawierzchni dróg powiatowych we wszystkich gminach powiatu na koniec 2006 r. została oszacowana na kwotę 27.014.191,60 zł.¹⁷³ Do tej kwoty należałoby doliczyć koszty przebudowy obiektów mostowych i odnowę odcinków dróg zniszczonych wskutek powodzi i osuwisk. W sumie szacować można koszty wszystkich zadań koniecznych do wykonania na drogach powiatowych na kwotę ogółem 60 – 80 mln zł. Dla ich realizacji konieczne jest więc zaangażowanie znacznych środków finansowych z zewnętrznych - krajowych i zagranicznych programów pomocowych.

¹⁷³ Por. Załącznik nr 6 do niniejszego opracowania.

Rozdział 14. Rozwój społeczeństwa informacyjnego na terenie powiatu strzyżowskiego

W dobie radykalnego przyspieszenia wymiany informacji oraz dynamicznego rozwoju technologii ICT¹⁷⁴ jednym z głównych wyzwań nowoczesnych społeczeństw staje się tworzenie sprzyjających warunków dla rozwoju komunikacji elektronicznej i technik informatycznych określanych umownie jako budowa społeczeństwa informacyjnego¹⁷⁵. Dlatego coraz istotniejszy staje się rozwój tych dziedzin społecznej i gospodarczej aktywności, które przyjęło się określać jako sektor IT¹⁷⁶. Zadanie to dotyczy także sektora publicznego, w tym samorządów terytorialnych. Istotnym wyznacznikiem i impulsem do zdynamizowania tej aktywności stały się kolejne dokumenty rządowe, w tym m.in. przyjęta w 2003 r. *Strategia informatyzacji Rzeczypospolitej Polskiej – ePolska na lata 2004 – 2006*.

Na terenie powiatu strzyżowskiego działania w obszarze zarysowanym powyżej od 1999 r. dotyczyły w pierwszej kolejności rozwoju telekomunikacji, gdyż wcześniej obszar ten w wielu miejscach pozbawiony był nie tylko dostępu do internetu, ale i dostępu do telefonu. Do roku 2002 nastąpiło pełne pokrycie obszaru powiatu przewodową łącznością telefoniczną, głównie poprzez kolejne inwestycje Telekomunikacji Polskiej S.A., ale także samorządów gminnych i innych operatorów telekomunikacyjnych. Jest to jednak łączność nie oparta na sieci światłowodowej, dlatego jej wykorzystanie do nowoczesnych technik cyfrowych jest ograniczone. Z kolei do końca 2006 r. zostały zrealizowane kolejne inwestycje w stacje przekątnikowe telefonii mobilnych, dzięki czemu obszar powiatu praktycznie w całości objęty został w tym okresie zasięgiem sieci telefonii komórkowych.

Dla przekazu telewizyjnego istotnym wydarzeniem był rozwój łączności satelitarnej i powstanie kolejnych polskich platform cyfrowych, łatwo dostępnych na obszarach wiejskich, gdzie ze względu na rozproszoną zabudowę trudniej prowadzić działalność operatorom telewizji kablowej. Naziemny, analogowy sygnał telewizyjny w związku z tym powoli przestaje być przekazem dominującym, nowym wydarzeniem było bowiem uruchomienie w kwietniu 2004 r. ze stacji w Suchej Górze koło Krosna jednego z pierwszych w Polsce nadajników naziemnego sygnału cyfrowego, dzięki czemu również większa niż do tej pory część mieszkańców powiatu strzyżowskiego zyskała możliwość odbioru regionalnej stacji telewizyjnej TVP Rzeszów.

Najważniejszym medium dla rozwoju społeczeństwa informacyjnego jest jednak internet – globalna sieć łączności elektronicznej, bazująca na wykorzystaniu sprzętu komputerowego i nowych oprogramowań umożliwiających stałe zwiększanie liczby usług możliwych do realizacji za jej pośrednictwem. W tej dziedzinie nadal ocenić można obszar powiatu strzyżowskiego jako poddany w znacznej części procesowi, który przyjęło się

¹⁷⁴ Ang. *Information and Communication Technologies* – Technologie Informacyjne i Komunikacyjne – powszechnie używane określenie nowoczesnych technologii, produktów i całego sektora gospodarczego związanego z wytwarzaniem, przesyłaniem i przechowywaniem informacji.

¹⁷⁵ Terminem tym określa się nowoczesny model funkcjonowania społeczeństwa, w którym podstawowym towarem wokół którego skupia się aktywność ekonomiczna jest informacja i szerzej: wiedza. Termin został wprowadzony w Japonii w 1963 r. przez T. Umesao, w Europie za datę początkową tworzenia społeczeństwa informacyjnego przyjmuje się rok 1994, w którym opublikowano tzw. *Raport Bangemana* „Europa i Społeczeństwo Globalnej Informacji. Zalecenia dla Rady Europy”, w wyniku którego zaproponowano rozwinięcie na kontynencie europejskim 10 inicjatyw w celu rozwoju nowoczesnych technik teleinformatycznych, przeniesionych następnie w 2000 r. do tzw. Strategii lizbońskiej – planu działań Unii Europejskiej mających na celu przyspieszenie rozwoju gospodarczego i kolejnych dokumentów UE. [inf. na podstawie: wikipedia.org.pl]

¹⁷⁶ Ang. *Information Technology*. Dziedzina wiedzy i gospodarki obejmująca całość zagadnień informatycznych, telekomunikację, łącznie z internetem, ogólnie: sektor związany z wytwarzaniem, przetwarzaniem i przesyłaniem informacji opartych o przekaz elektroniczny i sprzęt komputerowy.

określać jako tzw. „wykluczenie cyfrowe”¹⁷⁷. Poza przyczynami społecznymi, głównym powodem tego stanu rzeczy jest stan sieci telekomunikacyjnej, która nie zapewnia łączy o dostatecznie wysokiej przepustowości. I tak - sama dostępność internetu na terenie powiatu zapewniona jest w części poprzez analogową łączność przewodową, w części poprzez łączność bezprzewodową. Internet oparty na sieci przewodowej oferuje przede wszystkim największy polski operator telekomunikacyjny Telekomunikacja Polska S.A. Sieć ta nie zapewnia jednak pokrycia całości obszaru powiatu dostępem do internetu o wymaganych aktualnie parametrach, głównie ze względu na występujące ograniczenia techniczne. Tę lukę zagospodarowują małe firmy lokalne oferujące dostęp oparty na technologii radiowej WiFi¹⁷⁸. W sumie jednak dostęp do internetu na obszarze powiatu stryżowskiego jest znacznie ograniczony, zarówno co do zasięgu terytorialnego jak również ze względu na oferowane parametry techniczne.

W sferze budowy społeczeństwa informatycznego na terenie powiatu stryżowskiego w latach 2003 – 2006 niewątpliwie najistotniejszym wydarzeniem była realizacja przez Gminę Czudec w latach 2004 – 2005 projektu współfinansowanego ze Zintegrowanego Programu Operacyjnego Rozwoju Regionalnego pod nazwą „Budowa społeczeństwa informacyjnego Gminy Czudec”. Jego celem było stworzenie gminnej sieci komputerowej, w której dostęp do internetu opartego na technologii WiFi, zapewniony byłby mieszkańcom nieodpłatnie, koszty budowy sieci, dostępu do łącza zewnętrznego zapewnione zaś zostały przez samorząd gminny. Projekt ten zrealizowany został pomyślnie i w rezultacie w gminnej sieci komputerowej opartej na tych zasadach funkcjonuje od stycznia 2005 r. ponad 1.100 komputerów w obiektach użyteczności publicznej oraz u prywatnych właścicieli we wszystkich miejscowościach. Realizacja tego projektu przyczyniła się także do promocji gminy, gdyż był on wielokrotnie nagradzany w różnych konkursach ogólnopolskich i regionalnych.



Fot. 32 - Rzeszów. Wojewoda Podkarpacki Jan Kurp wręcza Staroście Stryżowskiemu Robertowi Godkowi nagrodę za najlepszy internetowy serwis w kategorii „Powiat” w województwie podkarpackim w konkursie „Podkarpacka Nagroda Samorządowa”

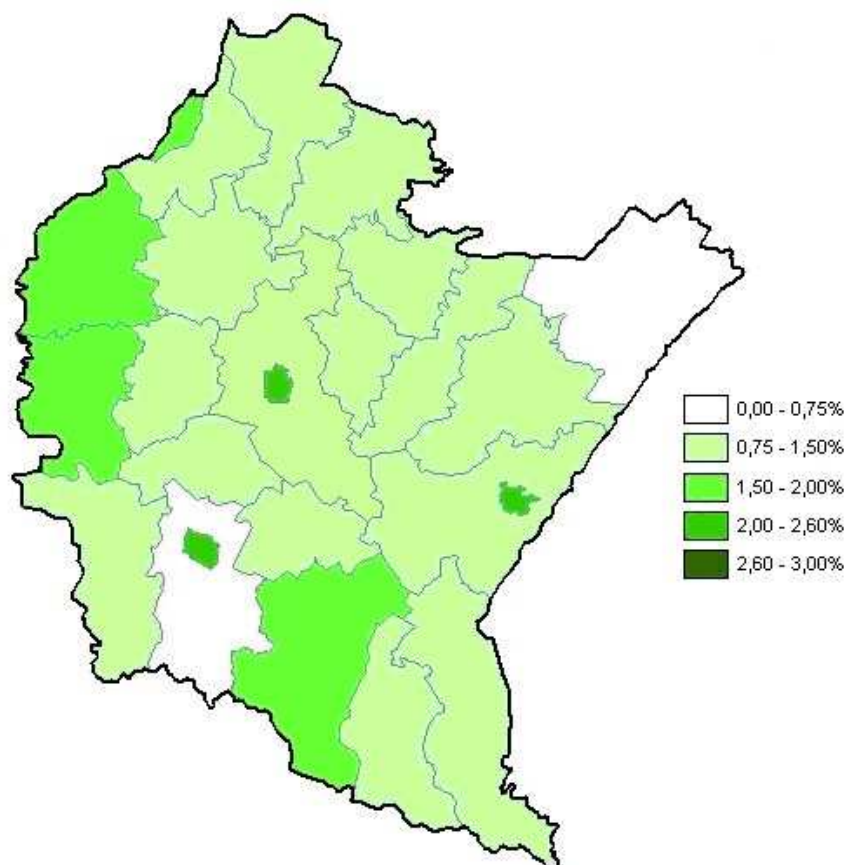
¹⁷⁷ Ang. *digital divide* termin określający obszary i grupy społeczne nie uczestniczące w dobrodziejstwach związanych z rozwojem społeczeństwa informacyjnego ze względu na przyczyny technologiczne, społeczne, gospodarcze i in.

¹⁷⁸ Ang. *Wireless Fidelity* : termin określający standard budowy lokalnych sieci komputerowych opartych na bezprzewodowym dostępie do internetu z wykorzystaniem komunikacji radiowej, czyli *WLAN* (ang. *wireless local area network*).

Również w pozostałych gminach powiatu nastąpił istotny postęp w budowie społeczeństwa informacyjnego. Poszczególne jednostki administracji publicznej, ale także szkoły, obiekty kultury i in. wyposażone zostały w nowoczesny sprzęt komputerowy i adekwatne do ich potrzeb oprogramowanie. Zrealizowane zostały pierwsze projekty związane z tworzeniem ogólnokrajowych systemów przekazywania informacji, w tym mających na celu dostęp do informacji publicznej, takie jak: Biuletyn Informacji Publicznej, system Pojazd i Kierowca, jako części Centralnej Ewidencji Pojazdów i Kierowców, system PESEL, baza danych gruntów rolnych dla potrzeb Agencji Restrukturyzacji i Modernizacji Rolnictwa w celu koordynacji dopłat dla rolników i in. Praktycznie wszystkie samorzady oraz wiele innych podmiotów posiadają swoje indywidualne witryny internetowe, w tym Powiat Strzyżowski w 2003 r. stworzył nowy portal informacyjny w domenie www.strzyzow.com.pl, dwukrotnie (w 2005 i 2007 r.) uznany za najlepszy z serwisów powiatowych w województwie podkarpackim w konkursie *Podkarpacka Nagroda Samorządowa*.

Ogólnie jednak uznać można obszar powiatu strzyżowskiego za niezbyt dobrze wyposażony w instrumenty i cechy związane z uczestnictwem w tworzeniu globalnej wizji społeczeństwa informacyjnego. W badaniach prowadzonych w 2007 r. podczas prac nad przygotowaniem strategii informatyzacji województwa podkarpackiego obszar powiatu strzyżowskiego zaliczony został do obszarów o stosunkowo niskim potencjale IT.

Mapa nr 2 - E-potencjał powiatów województwa podkarpackiego¹⁷⁹



¹⁷⁹ Mapa przygotowana przez Stowarzyszenie Miasta w Internecie w ramach prac nad *Strategią informatyzacji Województwa Podkarpackiego* w 2007 r.

W związku z tym w najbliższych latach należy zintensyfikować działania na rzecz budowy społeczeństwa informacyjnego na terenie powiatu. Dotyczy to zwłaszcza upowszechnienie dostępu do sieci, wdrożenia nowych usług świadczonych za pośrednictwem internetu, modernizacji sieci teletechnicznych. Szczególną rolę będzie miało wdrożenie kolejnych usług administracyjnych w sieci, określanych ogólnie mianem „cyfrowego urzędu”, ale również projektów edukacyjnych, medycznych, dostępu do telewizji, usług bankowych i in.

Rozdział 15. Organizacje pozarządowe w powiecie strzyżowskim

Na terenie powiatu strzyżowskiego sfera organizacji pozarządowych ma zróżnicowany charakter. Tradycyjną formą aktywności mieszkańców w tej dziedzinie są działające od dziesięcioleci wiejskie organizacje, takie jak koła gospodyń wiejskich czy ochotnicze straże pożarne, które zresztą od początku lat dziewięćdziesiątych sukcesywnie rozwijają swoją aktywność. W niektórych miejscowościach funkcjonują także podmioty zrzeszające rolników nastawione na prowadzenie wspólnej działalności gospodarczej, którymi są kółka rolnicze. Ich formuła prawna zbliżona jest do działalności spółdzielczej, popularnej na tym terenie do końca lat 80-tych, obecnie spotykanej jeszcze w formie spółdzielni mieszkaniowych, gminnych spółdzielni „Samopomoc Chłopska” zajmujących się obecnie głównie działalnością handlową a także spółdzielni mleczarskich z zewnątrz (OSM Trzebowniko), które na terenie powiatu mają swoich członków. Trzeba dodać, że także z tej sfery wywodzą się niektóre największe zakłady produkcyjne powiatu funkcjonujące jako spółdzielnie pracy i spółdzielnie niepełnosprawnych (PHUSP Auto- Service¹⁸⁰ oraz CSI Roksana¹⁸¹ w Strzyżowie). Nie udało się jak do tej pory w sferze otoczenia rolnictwa powołać na terenie powiatu strzyżowskiego nowych form wspólnej działalności rolników w postaci grup producenckich mimo kilkakrotnie podejmowanych prób w gminie Niebylec i gminie Wiśniowa.

Nowa rzeczywistość państwa demokratycznego od początku lat dziewięćdziesiątych XX w. stworzyła możliwość organizowania się obywateli głównie na podstawie ustawy *Prawo o stowarzyszeniach*¹⁸². Kolejne nowelizacje tej ustawy wprowadziły obowiązek wpisu stowarzyszeń do Krajowego Rejestru Sądowego¹⁸³ (1997 r.), ale również nadzór Starosty nad stowarzyszeniami zarejestrowanymi na obszarze powiatu (1998 r.)¹⁸⁴. Impulsem do rozwoju organizacji pozarządowych były przyjmowane przez ustawodawcę ogólnokrajowe rozwiązania prawne. W r. 2003 na podstawie stosownych przepisów nowej *Ustawy o działalności pożytku publicznego i o wolontariacie*¹⁸⁵ i ustaw pokrewnych stworzono m.in. możliwość przekazywania 1% dochodów na działalność organizacji tzw. Pożytku publicznego oraz konieczność stałej współpracy pomiędzy samorządami i organizacjami pozarządowymi. Realizując zapisy tej ustawy, od 2004 r. rokrocznie Rada Powiatu podejmuje uchwałę w sprawie uchwalenia rocznego programu współpracy z organizacjami pozarządowymi, określając sferę zadań publicznych, które w danym roku będą realizowane na obszarze powiatu w porozumieniu z tymi podmiotami. Podobne uchwały podejmuje samorządy gmin i samorząd regionalny. Ich celem jest efektywne wykorzystanie społecznej aktywności w zaspokajaniu zbiorowych potrzeb mieszkańców.

¹⁸⁰ W 2007 r. dokonano zmiany nazwy na Spółdzielnia ASPROD w Strzyżowie.

¹⁸¹ W 2002 r. dokonano zmiany nazwy na Cukiernicza Spółdzielnia ROKSANA w Strzyżowie.

¹⁸² Prawo o stowarzyszeniach - ustawa z dn. 7 kwietnia 1989 r. (Dz. U. z 2001 r. Nr 79, poz. 855 z późn. zm.).

¹⁸³ art. 49 ustawy z dnia 20 sierpnia 1997 r. o Krajowym Rejestrze Sądowym (Dz. U. z 2007 Nr 168, poz. 1186).

¹⁸⁴ art. 57 ustawy z dnia 24 lipca 1998 r. o zmianie niektórych ustaw określających kompetencje organów administracji publicznej - w związku z reformą ustrojową państwa (Dz. U. z 1998 Nr 106, poz. 668 z późn. zm.).

¹⁸⁵ Ustawa z dnia 24 kwietnia 2003 r. o działalności pożytku publicznego i o wolontariacie (Dz. U. z 2003. Nr 96 poz. 873 z późn. zm.).



Fot. 33 - Strzyżów, listopad 2006. Zebranie członków Powiatowego Forum Gospodarczego w Strzyżowie

Ożywienie aktywności obywatelskiej widoczne jest także na poziomie lokalnej społeczności powiatu strzyżowskiego. Do tradycyjnych form przedstawionych powyżej można byłoby doliczyć funkcjonujące od lat osiemdziesiątych stowarzyszenia regionalne, tj. Towarzystwo Miłośników Ziemi Strzyżowskiej prowadzące m.in. Społeczne Muzeum Regionalne w Strzyżowie, podobne stowarzyszenia działające w Czudcu i Frysztaku. Nowa rzeczywistość państwowa od początku lat dziewięćdziesiątych XX w. umożliwiła również nieskrępowane funkcjonowanie Kościoła katolickiego i innych grup wyznaniowych. W tej dziedzinie nastąpiło ożywienie aktywności, które zaowocowało powstaniem różnorodnych grup o nieformalnym lub formalnym charakterze praktycznie w każdej parafii na terenie powiatu. Ich działalność obejmuje sferę wychowawczą, kulturalną, charytatywną i in. Najpopularniejsze na obszarze powiatu stowarzyszenia katolickie to Akcja Katolicka, Katolickie Stowarzyszenie Młodzieży, parafialne oddziały Caritas Diecezji Rzeszowskiej. W ostatnich latach widoczne jest także na tym terenie ożywienie działalności grup protestanckich, takich jak Świadkowie Jehowy i in.

Wg stanu na koniec 2003 r. w powiecie strzyżowskim działało 58 różnych organizacji pozarządowych (z wyłączeniem organizacji wyznaniowych i ochotniczych straży pożarnych), w tym 31 stowarzyszeń sportowych, 18 działających w sferze kultury i promocji, 4 w obszarze ochrony zdrowia i pomocy społecznej, 3 w sferze gospodarki i rozwoju społecznego, 2 w dziedzinie bezpieczeństwa publicznego¹⁸⁶. Wg stanu ze stycznia 2008 r. w rejestrach Starostwa Powiatowego w Strzyżowie uwidocznionych było 66 różnych organizacji, w tym 17 uczniowskich klubów sportowych¹⁸⁷, które na podstawie zmienionej w 2002 r. ustawy o kulturze fizycznej nie są rejestrowane w Krajowym Rejestrze Sądowym. W okresie lat 2003 – 2007 do wcześniej zarejestrowanych w ewidencji prowadzonej przez Starostę 4 uczniowskich klubów sportowych dołączyło 7 kolejnych.

Działalność organizacji pozarządowych zarówno w Polsce jak i na terenie powiatu strzyżowskiego wciąż napotyka wiele trudności. Dlatego też intensywność prowadzenia tej obywatelskiej aktywności jest zróżnicowana. Są organizacje działające prężnie, są też takie, które przeżywają okresowe trudności. Ograniczenia w ich funkcjonowaniu dotyczą barier prawnych, szczególnie we wspieraniu ich funkcjonowania przez samorządy, słabości

¹⁸⁶ Na podstawie bazy danych aktualnie zawartej na stronie www.strzyzow.com.pl.

¹⁸⁷ Por. załącznik nr do niniejszego opracowania.

finansowych, kadrowych, organizacyjnych i in. Mimo wielu przeszkód ta sfera życia społecznego ciągle się powiększa. W latach 2003 – 2006 na terenie powiatu strzyżowskiego rozwinęło swoją działalność Powiatowe Forum Gospodarcze, realizując istotne projekty z zakresu rozwoju przedsiębiorczości, powstała Lokalna Organizacja Turystyczna „Pogórze” (2005 r.), widoczna jest wzrastająca aktywność sportowa, przekładająca się także na powstawanie nowych stowarzyszeń z tej dziedziny. Obserwowaną nową formą aktywności kulturalnej jest powstawanie przy parafiach nowych grup muzycznych – przede wszystkim coraz prężniej działających chórów.

Dla terenu powiatu strzyżowskiego niezwykle istotne znaczenie dla ożywienia i rozwoju aktywności obywatelskiej ma rozpoczęty w formie pilotażu w 2006 r. program LEADER. Środki na jego realizację pochodzą z funduszy przeznaczonych na rozwój rolnictwa i obszarów wiejskich Unii Europejskiej. W latach 2006- 2008 trafiły do dwóch gmin z terenu powiatu strzyżowskiego, tj. Czudec i Strzyżów. Od 2007 r. program finansowany z nowej perspektywy finansowej obejmuje już wszystkie gminy powiatu strzyżowskiego. Program ten zakłada finansowanie inicjatyw w poszczególnych miejscowościach wg kryteriów ustalonych na poziomie lokalnym. Ich wdrożeniem zajmują się utworzone na podstawie ustawy *Prawo o stowarzyszeniach* oraz *Ustawy z dnia 7 marca 2007 r. o wspieraniu rozwoju obszarów wiejskich z udziałem środków Europejskiego Funduszu Rolnego na rzecz Rozwoju Obszarów Wiejskich*¹⁸⁸ Lokalne Grupy Działania.

W omawianym okresie jednostki organizacyjne Powiatu Strzyżowskiego realizowały stałą współpracę z różnymi organizacjami pozarządowymi. Niektóre z nich jak Specjalny Ośrodek Wychowawczy w Strzyżowie czy Powiatowe Centrum Pomocy Rodzinie tę działalność traktują wręcz jako część statutowych obowiązków, współpracując z organizacjami takimi jak Stowarzyszenie „Tak Życiu” zrzeszające m.in. rodziców dzieci niepełnosprawnych czy Polski Związek Niewidomych. Jednym z ciekawszych projektów realizowanych we współpracy pomiędzy jednostką organizacyjną Powiatu a organizacją pozarządową był projekt *Punktu Bezpłatnych Porad Prawnych* realizowany przez Podkarpacki Ośrodek Rozwoju Społeczeństwa Obywatelskiego w Rzeszowie w różnych powiatach województwa, w tym w powiecie strzyżowskim, którego celem było udzielanie bezpłatnych porad prawnych dla obywateli. Partnerem dla realizacji projektu dla Ośrodka w powiecie strzyżowskim jest Starostwo Powiatowe. Projekt ten realizowany jest w kolejnych edycjach od 2004 r., środki finansowe na jego realizację organizacja zdobywa z krajowego Funduszu Inicjatyw Obywatelskich, programów Unii Europejskiej, Polsko – Amerykańskiej Fundacji Wolności i in. Dla przykładu w okresie od grudnia 2006 r. do października 2007 r. w ramach projektu udzielono 56 różnorodnych porad prawnych dla 52 mieszkańców powiatu.

¹⁸⁸ (Dz. U. z 2007 r. Nr 64, poz. 427).

Rozdział 16. Inicjatywy w dziedzinie turystyki i rekreacji, sport, kultura i ochrona dziedzictwa narodowego

W przyjętej przez Radę Powiatu w 2002 r. *Strategii rozwoju powiatu strzyżowskiego na lata 2002 – 2010* określono, że główną funkcją, która powinna być rozwijana na terenie powiatu strzyżowskiego, m.in. ze względu na stosunkowo bliskie położenie dużych ośrodków miejskich jest funkcja rekreacyjno – turystyczna. Trzeba z zadowoleniem stwierdzić, że tak rzeczywiście się dzieje. W dziedzinie turystyki i rekreacji podejmowane są kolejne inicjatywy zarówno przez podmioty samorządowe jak i sektor prywatny dotyczące inwestowania w modernizację istniejącej i budowę nowej infrastruktury a także przedsięwzięć kreujących zainteresowanie obszarem powiatu w różnych wymiarach. Zwiastunem tych działań była najpierw grupa gospodarstw agroturystycznych, które zapoczątkowały jeszcze w połowie lata 90-tych tworzenie nowej oferty turystycznej powiatu. Kilkanaście gospodarstw głównie z gmin Frysztak, Wiśniowa, Czudec ma dzisiaj stałą pozycję na rynku usług agroturystycznych w województwie. Poprawę bazy turystycznej powiatu rozpoczęli także inwestorzy prywatni w różnych miejscach powiatu poprzez budowę nowych obiektów lub modernizację istniejących, adaptowanych następnie na restauracje i małe hoteliki, zlokalizowane przede wszystkim przy głównych ciągach dróg. Tak powstały restauracje „Galicja ” (1997) „Pod samolotem”(1992) i „U Izy”(1986) w gminie Czudec i Niebylec, następnie „Magyar”(2001) w Wyżnem i inne zlokalizowane wzdłuż drogi krajowej nr 9 oraz „Nad oceanem”(2001), „U Świstaka” „Żarnowianka” i „Bella Rosa”(2003) zlokalizowane wzdłuż drogi wojewódzkiej nr 988. Dzięki kolejnym nowym i zmodernizowanym obiektom oferta usług gastronomicznych powiatu znacznie się powiększyła, a w związku z tym stwierdzić można, że obecnie baza turystyczna pod tym względem jest dobrze rozwinięta. Gorzej sytuacja wygląda, jeżeli chodzi o miejsca hotelowe, jednak i w tej dziedzinie widoczny jest postęp w ostatnich latach. Miejsca takie stworzyły bowiem zarówno gospodarstwa agroturystyczne, jak i utworzono je w nowych obiektach, ożywają też miejsca noclegowe znane od lat na obszarze powiatu, m.in. przy obiektach sportowych. Tę tendencję odzwierciedlają dostępne dane statystyczne. O ile w roku 2002 zanotowano na obszarze powiatu 1 obiekt hotelowy oferujący 45 miejsc, z którego skorzystało 505 osób, w tym 1 cudzoziemiec¹⁸⁹, o tyle w 2006 r. zanotowano już 5 obiektów oferujących 268 miejsc, w tym 268 całorocznych. W tym roku obiekty hotelowe na terenie powiatu strzyżowskiego odwiedziły 4.333 osoby, w tym 222 turystów zagranicznych, które skorzystały z 9.804 noclegów, w tym 434 dla gości z zagranicy¹⁹⁰. W rzeczywistości obiektów z miejscami noclegowymi jest więcej, jednak baza hotelowa powiatu wymaga dalszej modernizacji i dopełnienia przez nowe inwestycje.

¹⁸⁹ Dane na podstawie: *Powiaty województwa podkarpackiego*, Rzeszów 2003, s. 67.

¹⁹⁰ Por. *Województwo podkarpackie 2007. Podregiony, powiaty, gminy*, Rzeszów 2007, s. 241.



Fot. 34 - Strzyżów. Nowy stok narciarski z zapleczem w Łętowni

Niewątpliwie jednym z najważniejszych trendów inwestycyjnych ostatnich lat jest dynamiczny rozwój infrastruktury turystyczno – rekreacyjnej na terenie powiatu strzyżowskiego. Działania te rozpoczęte zostały w połowie lat 90-tych przez Gminę Frysztak, która do roku 1999 zrealizowała budowę niezwykle popularnego do dzisiaj w okresie letnim otwartego kąpieliska. Także z inicjatywy tej Gminy doszło do przejęcia przez nią od Skarbu Państwa obiektów schronu kolejowego z okresu II wojny światowej w Stępinie i Cieszynie, a następnie poprzez wspólny projekt z Powiatem Strzyżowskim zagospodarowanie jego otoczenia (lata 2002 – 2003). Kolejne inwestycje zrealizowane zostały przez prywatnych przedsiębiorców, którzy zainwestowali na obszarze powiatu w modernizację bądź stworzenie od podstaw infrastruktury sportów zimowych. W ten sposób uruchomiono wyciąg narciarski w Babicy (2000 r.), następnie w Strzyżowie (2003 r.) i Gogołowie (2006 r.). Obiekty te obudowane zostały towarzyszącą infrastrukturą, co spowodowało, że przyjęły funkcję niemal ośrodków sportowo – rekreacyjnych, inicjujących współzawodnictwo sportowe, ale również oferujących możliwość wypoczynku, gastronomię itp. Dopełnieniem inwestycji infrastrukturalnych w dziedzinie turystyki i rekreacji było oddanie do użytku przez Gminę Strzyżów krytej pływalni w 2006 r., co poszerzyło ofertę turystyczno – rekreacyjną powiatu o całoroczną możliwość korzystania z kilku basenów i obiektów rehabilitacyjnych o różnorodnych funkcjach. Ciekawą i pożyteczną inicjatywą było także utworzenie nowych ścieżek rowerowych i pieszych w różnych gminach powiatu. Nowością z ostatnich lat na obszarze powiatu są inicjatywy prywatnych właścicieli oferujących rekreację w formie jazdy konnej – w tej dziedzinie szczególne są dokonania stadniny koni Państwa Uchwatów w Gliniku Zaborowskim, łączących ofertę rekreacyjną z rozwijaniem jeździectwa sportowego – jak również inne formy aktywnego wypoczynku, m.in. wędkowanie, żeglarsstwo na zalewie solińskim (Klub Wodny Strzyżów), turystyka piesza, rowerowa i in.



Fot. 35 - Rajd rowerowy. Jedna z cyklicznych imprez turystycznych organizowanych na terenie powiatu strzyżowskiego

Rozwojowi infrastruktury towarzyszą nowe inicjatywy związane z corocznie rozszerzaniem kalendarzem różnorodnych imprez budzących zainteresowanie obszarem powiatu, przyciągających niejednokrotnie rzesze mieszkańców z całego regionu. Największe z nich to: Podkarpackie Prezentacje „Agromania” w Strzyżowie, ukazujące potencjał obszarów wiejskich, Złot Militarny przy schronach kolejowych w Stępinie i Cieszynie, cykliczna rekonstrukcja bitwy o żarnowskie mosty w Strzyżowie – Żarnowej, coraz bogatsze stają się także obchody dni poszczególnych gmin, pojawiają się nowe inicjatywy turystyczne, jak m.in. spływ kajakowy Wisłokiem, rajdy narciarskie, piesze, rowerowe i in. Pozytywnym zjawiskiem w tej dziedzinie jest także powstawanie pierwszych stowarzyszeń działających w sferze turystyki i rekreacji. Taki charakter ma działalność frysztackiego stowarzyszenia *Fundusz Rozwoju i Promocji Ziemi Frysztackiej* powołanego w 2000 r., *Lokalnej Organizacji Turystycznej „Pogórze”*, która rozpoczęła działalność w 2005 r. czy powołanego w 2007 r. w Strzyżowie *Strzyżowskiego Towarzystwa Rozwoju Sportu*.

W 2005 roku zarejestrowanych było na obszarze powiatu 856 osób ćwiczących w klubach sportowych na terenie powiatu strzyżowskiego. Najpopularniejsze dyscypliny to m.in. piłka nożna, piłka siatkowa, tenis stołowy. W niektórych dyscyplinach zawodnicy wywodzący się z terenu powiatu osiągają wysokie wyniki sportowe o znaczeniu regionalnym i ogólnopolskim. Do najbardziej znanych należą: Sławomir Szczygieł i Łukasz Perłowski ze Strzyżowa - siatkarze I – ligowej Resovii Rzeszów, Sławomir Uchwat – laureat wielu zawodów jeździeckich w Polsce i za granicą Piotr Liskowicz z Lutczy- zwycięzca zawodów w pływaniu dla osób niepełnosprawnych.



Fot. 36 - Zawodnik JKS Pogórze w Gliniku Zaborowskim Robert Uchwat podczas zawodów jeździeckich w Strzyżowie

Samorząd powiatowy współuczestniczy rokrocznie w organizacji sportu szkolnego oraz dofinansowaniu niektórych imprez sportowych na terenie powiatu. W roku szkolnym 2005/2006 w ramach organizacji powiatowych zawodów sportowych dla dzieci ze szkół podstawowych i gimnazjów odbyło się 36 imprez w różnych dyscyplinach sportu. W zawodach organizowanych jako Powiatowe Igrzyska Młodzieży Szkolnej, Gimnazjady i Licealiady udział wzięło 38 szkół z terenu powiatu oraz około 1.900 uczniów.

Tabela nr 80 - Szkoły, które zajęły najwyższe miejsca w Powiatowych Igrzyskach Młodzieży Szkolnej w roku szkolnym 2005/2006

Miejsce	Szkoła Podstawowa	Punkty
1	Jawornik Niebylecki	347
2	Frysztak	328
3	MZS Strzyżów	308
4	Pstrągowa 1	276
5	Żarnowa	229
6	SP 1 Strzyżów	200

Tabela nr 81 - Gimnazja, które zajęły najwyższe miejsca w powiatowej Gimnazjadzie w roku szkolnym 2005/2006

Miejsce	Gimnazjum	Punkty
1	Frysztak	548
2	Czudec	451
3	MZS Strzyżów	277
4	Lutcza	245
5	Wiśniowa	192
6	Połomia	184

Z kolei w wojewódzkim współzawodnictwie sportowym prowadzonym przez Szkolny Związek Sportowy szkoły z powiatu strzyżowskiego zajmują stosunkowo niskie pozycje. W roku szkolnym 2006/2007 łącznie w igrzyskach młodzieży szkolnej i gimnazjadzie powiat strzyżowski zajął 22 miejsce na 25 punktowanych powiatów, w licealiadzie było to miejsce 24¹⁹¹. W tym roku najwyższe miejsca w województwie z terenu powiatu zajęły: spośród szkół podstawowych Szkoła Podstawowa nr 1 we Frysztaku (miejsce 103 z 94 punktami), wśród gimnazjów Miejski Zespół Szkół w Strzyżowie (miejsce 24 z 279 punktami), spośród szkół średnich Zespół Szkół w Strzyżowie został sklasyfikowany na 69 miejscu z 94 punktami a Zespół Szkół w Czudcu na 82 miejscu z 80 punktami na 179 szkół sklasyfikowanych.

Działalność sportową na obszarze powiatu organizują przede wszystkim samorzady gminne. W gminach Frysztak i Strzyżów funkcjonują w tym zakresie wyspecjalizowane instytucje, jakimi są ośrodki sportu i rekreacji, w pozostałych działalność sportowa prowadzona jest poprzez współpracę z działającymi na ich terenie klubami sportowymi. W gminie Frysztak ośrodek sportu i rekreacji zarządza otwartym kąpieliskiem i bazą sportową wokół stadionu, w Strzyżowie w ostatnich latach zmieniała się struktura ośrodka, by ostatecznie po zbudowaniu krytej pływalni powstałe *Centrum Sportu, Turystyki i Rekreacji* objęło zarządzaniem krytą pływalnię „Otylia”, część obiektów rekreacyjnych w Łętowni, stadion sportowy w Strzyżowie.



Fot. 37 - Lutcza. Drewniany, zabytkowy kościół odnawiany m.in. ze środków budżetu powiatu

W dziedzinie kultury ważną, stałą aktywnością samorządu powiatowego są działania służące ochronie dziedzictwa kultury materialnej. W roku 2005 Rada Powiatu podjęła *uchwałę Nr XXXII/183/05 w sprawie zasad udzielania dotacji na prace konserwatorskie, restauratorskie lub roboty budowlane przy zabytku wpisanym do rejestru zabytków*, która ułatwiła jeszcze dotychczasowe działania powiatu mające na celu współfinansowanie działań

¹⁹¹ Por. Urząd Marszałkowski Województwa Podkarpackiego, Kuratorium Oświaty, Podkarpaci Wojewódzki Szkolny Związek Sportowy *Kalendarz Szkolnych Imprez Sportowych na rok szkolny 2007/2008*, Rzeszów 2007, s. 69 – 98.

służących ochronie zabytków. W latach 2003 – 2006 z budżetu powiatu przeznaczono na ten cel 204.500 zł, przekazując dotacje na modernizację 15 obiektów zabytkowych, głównie kościołów. W omawianym okresie zakończyła się renowacja niektórych obiektów zabytkowych: m.in. kościoła w Czudcu, drewnianej cerkwi w Bonarówce, drewnianego kościoła w Gogołowie. Kontynuowane są również prace archeologiczne na Górze Zamkowej w Czudcu, związane z odkrytymi w 2001 roku pozostałościami dawnego zamku czudeckiego.

Poprzez porozumienie z Gminą Strzyżów Powiat realizuje również część zadań związanych z prowadzeniem Biblioteki Powiatowej. W ramach tego zadania dofinansowywana jest m.in. działalność wydawnicza związana z terenem powiatu strzyżowskiego. W okresie lat 2003 – 2006 w ten sposób dofinansowano wydanie 6 publikacji regionalnych¹⁹². Powiat obecnie nie prowadzi innych instytucji kultury, rokrocznie uczestniczy natomiast we współfinansowaniu wielu wydarzeń i inicjatyw kulturalnych na swoim obszarze. W roku 2006 w zrealizowanym kalendarzu znalazło się 68 różnorodnych imprez i wydarzeń, w tym 25 wydarzeń o charakterze kulturalnym. Aktywnie działają na terenie powiatu instytucje kultury prowadzone przez inne podmioty niż samorząd powiatowy, których teren oddziaływania pokrywa się mniej więcej z obszarem powiatu. Do nich w pierwszym rzędzie należy Państwowa Szkoła Muzyczna I stopnia, która w 2002 r. przyjęła imię Zygmunta Mycielskiego, wybitnego kompozytora, publicysty i pisarza muzycznego, pochodzącego z Wiśniowej. Szkoła aktywnie prowadzi i rozwija edukację muzyczną dzieci i młodzieży. Prowadzone przez Towarzystwo Przyjaciół Ziemi Strzyżowskiej Społeczne Muzeum Regionalne również obejmuje swoim zasięgiem obszar powiatu strzyżowskiego, dla poszczególnych gmin z kolei działalność kulturalną organizują ośrodki kultury i biblioteki gminne. W ostatnich latach obserwowane jest również ożywienie aktywności społecznej w zakresie inicjatyw kulturalnych. Powstały nowe stowarzyszenia, jak np. Towarzystwo Sztuk Pięknych im. W. Gduli zrzeszające głównie twórców sztuk plastycznych z obszaru powiatu, rozwijają się nowe propozycje imprez kulturalnych oraz nowe propozycje instytucji kultury. Na szczególne podkreślenie zasługują przedsięwzięcia związane z ożywieniem inicjatyw w dziedzinie kultury muzycznej – w ostatnim okresie powstało kilka nowych chórów działających przy poszczególnych parafiach – wg stanu na koniec grudnia 2006 w powiecie istniało 9 takich zespołów, nowością jest także rozpoczęta działalność orkiestry strażackiej z Niebylca – trzeciej po frysztackiej i strzyżowskiej orkiestry dętej na terenie powiatu strzyżowskiego.

¹⁹² Publikacje te to: M. Mularski *Z Ojczystych pól*, A. Chuchla *Zarys dziejów ochotniczej straży pożarnej w Niebylcu*, M. Złotek i in. *Pstrągowa – nasza mała Ojczyzna*, A. Myszką *Toponimia powiatu strzyżowskiego*, J. Nowakowski *Akowskie tematy*.

Tabela nr 82 - Wykaz dotacji z budżetu Powiatu Strzyżowskiego do podmiotów zewnętrznych w latach 1999 – 2006 (z wyłączeniem dotacji dla gmin na realizację zadań administracji architektoniczno – budowlanej i porozumień dotyczących budowy dróg powiatowych)

Podmiot otrzymujący dotację	Przeznaczenie	Kwota dotacji w zł w roku								Razem zł
		1999	2000	2001	2002	2003	2004	2005	2006	
1. Strzyżowskie Towarzystwo Muzyczne	Dofinansowanie Festiwalu Piosenki Dziecięcej, wydania płyty z okazji 10 – lecie PSM I st. W Strzyżowie, organizację koncertów		1.000	1.000	1.000					3.000
2. Dom Kultury „Sokół” w Strzyżowie	Dofinansowanie Podkarpackiego Przeglądu Teatrów Dziecięcych			1.000	1.000					2.000
3. Gminny Ośrodek Kultury w Wiśniowej	Dofinansowanie Międzywojewódzkich Spotkań Kapel Ludowych, działalności chóru „Echo”		1.000	1.000						2.000
4. Gminny Ośrodek Kultury w Niebylcu	Dofinansowanie Spotkań Kabaretów Amatorskich „Niebyleckie Kabaretowisko”			1.000	1.000					2.000
5. Parafia Rzymskokatolicka w Bliziance	Ochrona i konserwacja zabytków								5.000	5.000
6. Parafia Rzymskokatolicka w Czudcu	Ochrona i konserwacja zabytków		5.000	4.000	5.000	5.000	5.000	5.000	5.000	34.000
7. Parafia Rzymskokatolicka w Dobrzechowie	Ochrona i konserwacja zabytków		6.000	4.000	4.000	5.000	5.000	10.000	5.000	39.000
8. Parafia Rzymskokatolicka w Gogołowie	Ochrona i konserwacja zabytków		5.000	4.000	4.000	5.000	5.000	5.000	5.000	33.000
9. Parafia Rzymskokatolicka w Gwoźnicy Górnej	Ochrona i konserwacja zabytków						5.000	5.000	5.000	15.000
10. Parafia Rzymskokatolicka w Lubli	Ochrona i konserwacja zabytków		6.000	4.000	4.000	5.000	5.000	5.000	5.000	34.000

11. Parafia Rzymskokatolicka w Lutczy	Ochrona i konserwacja zabytków		6.000	4.000	4.000	5.000	5.000	5.000	5.000	34.000
12. Parafia Rzymskokatolicka w Niewodnej	Ochrona i konserwacja zabytków			3.000						3.000
13. Parafia Rzymskokatolicka w Połomii	Ochrona i konserwacja zabytków				4.000	5.000	5.000	5.000	5.000	24.000
14. Parafia Rzymskokatolicka w Pstrągowej	Ochrona i konserwacja zabytków				1.000	1.500				2.500
15. Parafia Rzymskokatolicka w Strzyżowie	Ochrona i konserwacja zabytków				4.000		5.000	5.000	5.000	19.000
16. Parafia Rzymskokatolicka w Wysokiej Strzyżowskiej	Ochrona i konserwacja zabytków			3.000	3.000	5.000	5.000	5.000	5.000	26.000
17. Parafia Rzymskokatolicka w Żyznowie	Ochrona i konserwacja zabytków			4.000	3.000	5.000	5.000	5.000	5.000	27.000
18. Stowarzyszenie „Tak Życiu”	Dofinansowanie kosztów dowozu dzieci niepełnosprawnych		1.000		2.000	3.000				6.000
19. Towarzystwo na Rzecz Rehabilitacji Zdrowotnej im F. Chrapkiewicza w Strzyżowie	Dofinansowanie zakupu sprzętu rehabilitacyjnego				5.000					5.000
20. Fundacja na Rzecz Rozwoju Kultury Ziemi Strzyżowskiej	Dofinansowanie działalności czasopiśmienniczej				3.000					3.000
21. Towarzystwo Przyjaciół Dobrzechowa	Dofinansowanie wydania książki T. Szeteli „Dzieje Dobrzechowa”				3.000					3.000
22. Gmina Niebylec	Zakup strojów dla Zespołu Śpiewaczego „Malina”				2.000					2.000

23. Katolickie Stowarzyszenie Młodzieży przy Parafii Dobrego Pasterza w Babicy	Dotacja na organizację Misterium Męki Pańskiej		1.500		1.500	1.500				4.500
24. Gminny Ośrodek Kultury we Frysztaku	Dofinansowanie Strażackiej Orkiestry Dętej we Frysztaku		1.000							1.000
25. Towarzystwo Miłośników Ziemi Czudeckiej	Dofinansowanie wydania tomiku wierszy A. Oliwińskiej - Wacko		1.600							1.600
26. Stowarzyszenie IDOKAN Polska	Dofinansowanie kosztów wyjazdu reprezentanta na zawody sportowe		1.500							1.500
27. Podkarpackie Stowarzyszenie Agroturystyczne	Dofinansowanie kosztów działalności promocyjnej		1.000							1.000
28. Światowy Związek Żołnierzy Armii Krajowej	Dofinansowanie kosztów budowy Pomnika Żołnierzy AK w Rzeszowie	1.000								1.000
29. PCK – Biuro Okręgowe PCK w Rzeszowie	Dofinansowanie organizacji konkursów dla młodzieży o tematyce zdrowotnej					1.000				1.000
30. Caritas Diecezji Rzeszowskiej	Dofinansowanie dowozu niepełnosprawnych mieszkańców powiatu na warsztaty terapii zajęciowej w Różance					3.000				3.000
31. Gmina Strzyżów	Budowa Centrum Rekreacyjno-Rehabilitacyjnego w Strzyżowie z urządzeniami towarzyszącymi						100.000	100.000		200.000
32. Gmina Strzyżów	Dotacja na realizację zadań Powiatowej Biblioteki Publicznej				10.000	10.000	10.000	11.000	11.000	52.000
33. Komenda Powiatowa Policji w Strzyżowie	Zakup paliwa dla samochodów patrolowych Komendy Powiatowej Policji w Strzyżowie								10.000	10.000
34. Zespół Opieki Zdrowotnej w Strzyżowie	Dofinansowanie zakupu analizatora hematologicznego dla Szpitala Powiatowego w Strzyżowie								10.000	10.000

35. Danuta i Marek Bieszczad, 38-121 Pstrągowa 78	Dotacja na remont zabytkowej kaplicy p.w. Św. Bartłomieja w Pstrągowej „Brzezie”								3.000	3.000
OGÓLEM		1.000	37.600	34.000	65.500	60.000	160.000	166.000	89.000	613.100

Rozdział 17. Samorząd powiatowy II kadencji oraz zmiany w administracji powiatowej w latach 2003 – 2006. Działalność Starostwa Powiatowego

27 października 2002 r. odbyły się wybory do rad gmin, rad powiatów i sejmików województw, w wyniku których ukształtowana została IV kadencja Rad Gmin i II kadencja Rad Powiatów i Sejmików Województw. Przed wyborami ustawodawca zdecydował o zmniejszeniu liczebności poszczególnych organów stanowiących samorządów – z tego powodu Rada Powiatu w Strzyżowie została zmniejszona z liczby 30 radnych w poprzedniej kadencji do 19 od początku II kadencji.

W latach 1999 – 2002 Rada Powiatu składała się z 30 radnych - 6 z gminy Czudec, 5 z gminy Frysztak, 5 z gminy Niebylec, 10 z gminy i miasta Strzyżów, 4 z gminy Wiśniowa, spośród których 20 wybranych zostało z listy Akcji Wyborczej Solidarność, 9 z listy Polskiego Stronnictwa Ludowego, 1 z listy Sojuszu Lewicy Demokratycznej. W wyniku zmienionej ordynacji wyborczej od 2002 r. w Radzie Powiatu zasiada 4 radnych z gminy Czudec, 3 z gminy Frysztak, 3 z gminy Niebylec, 6 z gminy i miasta Strzyżów, 3 z gminy Wiśniowa. W wyniku wyborów z 2002 r. w Radzie Powiatu 7 radnych reprezentowało Komitet Wyborczy Wyborców Wspólnota Samorządowa, 2 radnych Komitet Wyborczy Wyborców „Nadzieja”, 7 radnych Komitet Wyborczy PSL, 2 radnych Koalicyjny Komitet Wyborczy Sojusz Lewicy Demokratycznej – Unia Pracy oraz 1 radny Komitet Wyborczy Liga Polskich Rodzin. Dodatkowym ograniczeniem w wyniku zmienionej ordynacji wyborczej stał się zakaz łączenia funkcji w organach różnych szczebli samorządu. Dlatego też mandatów radnych nie objęła część wybranych kandydatów, ich miejsca zaś zajęli następni kandydaci z tych samych list.



Fot. 38 - Rzeszów. Robert Godek – wcześniej Starosta Strzyżowski odbiera nominację na stanowisko I Wicewojewody Podkarpackiego z rąk Wojewody Ewy Draus

W Radzie Powiatu I kadencji funkcjonowały 2 kluby radnych: Klub Radnych AWS liczący 20 radnych i Klub Radnych PSL i Niezależnych liczący 10 radnych. Na I sesji Rady Powiatu wybrano przewodniczącego Rady, którym został Marian Pyra – radny z Gminy i

Miasta Strzyżów wybrany do Rady z listy Akcji Wyborczej Solidarność. W Radzie Powiatu II kadencji działał Klub Radnych Prawicy liczący 10 radnych i Klub Radnych PSL i Niezależnych liczący 9 radnych. Radni II kadencji stanowisko Przewodniczącego Rady powierzyli Markowi Banasiowi – radnemu z Gminy i Miasta Strzyżów wybranemu z listy Komitetu Wyborczego Wyborców „Nadzieja”. W obydwu kadencjach Rady wybrano pięcioosobowy Zarząd Powiatu, jako organ wykonawczy samorządu, w którego skład weszli przedstawiciele 5 gmin z terenu powiatu. W I i II kadencji samorządu funkcję Starosty Strzyżowskiego radni powierzyli Robertowi Godkowi – radnemu z Gminy Frysztak, Wicestarosty zaś Janowi Stodolakowi – w II kadencji radnemu z Gminy i Miasta Strzyżów. W okresie II kadencji w związku z rezygnacją Roberta Godka z funkcji Starosty, który objął funkcję I Wicewojewody Podkarpackiego na Starostę Strzyżowskiego Rada Powiatu wybrała Jana Stodolaka, który funkcję tę pełnił w okresie od 8 grudnia 2005 r. do 14 grudnia 2006 r. W tym czasie funkcjonował 4 osobowy Zarząd Powiatu.



Fot. 39 – Strzyżów. Jan Stodolak jako Starosta Strzyżowski podczas uroczystej przysięgi 21. Brygady Strzelców Podhalańskich w Strzyżowie

Kształtujący się w pierwszej kadencji władz powiatu, tj. w latach 1999-2002 model administracji powiatowej obejmujący ogółem 21 jednostek realizujących zadania administracji zespolonej podlegał ciągłym przeobrażeniom. Kolejnymi decyzjami ustawodawcy ze struktur Powiatu wyłączone zostały jednostki wchodzące w skład powiatowej administracji zespolonej - 01.01.2002 r. Powiatowa Stacja Sanitarno - Epidemiologiczna, rok później Policja (z budżetu powiatu) a 01.05.2003 r. Powiatowy Inspektorat Weterynarii. Formalnie wyłączenie policji oznaczało tylko wyjęcie jej budżetu z budżetu powiatu, faktycznie jednak stanowiło to odziespolenie tej służby. Spośród pięciu jednostek wchodzących w skład administracji zespolonej na dzień 31. 12. 2006 r. pozostały w strukturach Powiatu: państwowa straż pożarna oraz inspekcja budowlana. Tak więc całość struktur Powiatu Strzyżowskiego wg stanu na dzień 31.12.2006 r. tworzyły następujące jednostki:

1. Starostwo Powiatowe w Strzyżowie - 38 – 100 Strzyżów, ul. Przeclawczyka 15,
2. Powiatowy Inspektorat Nadzoru Budowlanego w Strzyżowie – 38-100 Strzyżów, ul. Przeclawczyka 15,

3. Komenda Powiatowa Państwowej Straży Pożarnej w Strzyżowie – 38-100 Strzyżów, ul. Sportowa 20,
4. Powiatowy Urząd Pracy w Strzyżowie – 38-100 Strzyżów, ul. Daszyńskiego 2,
5. Powiatowe Centrum Pomocy Rodzinie w Strzyżowie – 38-100 Strzyżów, ul. Parkowa 4,
6. Powiatowy Zarząd Dróg w Strzyżowie – 38-100 Strzyżów, ul. Łukasiewicza 33,
7. Samodzielny Publiczny Zespół Opieki Zdrowotnej w Strzyżowie – 38-100 Strzyżów, ul. Dąbrowskiego 10,
8. Specjalny Ośrodek Szkolno – Wychowawczy we Frysztaku – 38-130 Frysztak, ul. Piętniewicza 15,
9. Specjalny Ośrodek Szkolno – Wychowawczy w Strzyżowie – 38-100 Strzyżów, ul. Patryna 9,
10. Dom Dziecka w Strzyżowie – 38-100 Strzyżów, ul. Sobieskiego 7,
11. Dom Dziecka w Żyznowie – 38-111 Żyznów 137,
12. Zespół Szkół w Strzyżowie – 38-100 Strzyżów, ul. Mickiewicza 11,
13. Zespół Szkół w Czudcu – 38-120 Czudec, ul. Parkowa 7,
14. Poradnia Psychologiczno – Pedagogiczna w Strzyżowie – 38-100 Strzyżów, ul. Parkowa 4,
15. Dom Pomocy Społecznej w Gliniku Dolnym – 38-130 Frysztak, Glinik Dolny 230,
16. Dom Pomocy Społecznej w Babicy - 38-119 Babica 2 z filią w Pstrągowej Woli,
17. Powiatowy Ośrodek Dokumentacji Geodezyjnej i Kartograficznej – 38-100 Strzyżów, ul. Parkowa 7,
18. Zespół Uzgadniania Dokumentacji Projektowej w Strzyżowie – 38-100 Strzyżów, ul. Przeclawczyka 15,
19. Powiatowy Zespół Orzekania o Niepełnosprawności - 38-100 Strzyżów, ul. Parkowa 4,

Jednym z głównych działań samorządu powiatowego w okresie drugiej kadencji było wyposażanie wszystkich jednostek powiatowych w odpowiednią bazę lokalową i urządzenia techniczne. W ten sposób w tym okresie poszczególne jednostki zyskały nowe, funkcjonalne obiekty i lokale. Od 1. czerwca 2003 r. Państwowa Straż Pożarna przeniosła się do nowej strażnicy w Strzyżowie przy ul. Sportowej. To pozwoliło samorządowi powiatowemu na przejęcie byłego obiektu strażnicy przy ul. Daszyńskiego od Skarbu Państwa i zrealizowanie inwestycji polegającej na adaptacji większej części obiektu na potrzeby Powiatowego Urzędu Pracy. Z kolei w związku ze zwalnianiem pomieszczeń w budynku przy ul. Parkowej przez podmioty ochrony zdrowia zlokalizowano tam Powiatowe Centrum Pomocy Rodzinie, Powiatowy Zespół Orzekania o Niepełnosprawności oraz Poradnię Psychologiczno – Pedagogiczną. Po dobudowaniu windy do obiektu, co nastąpiło w 2004 r. jednostki te zyskały w pełni funkcjonalne pomieszczenia, dostosowane do korzystania także przez osoby niepełnosprawne.

Jeszcze w 2002 r. Powiat zakupił od Miejskiego Przedsiębiorstwa Dróg Mostów w Rzeszowie lokale w budynku przy ul. Łukasiewicza, stając się w ten sposób właścicielem całego obiektu i przeznaczając je na działalność Powiatowego Zarządu Dróg oraz wynajmując dla potrzeb Powiatowego Inspektoratu Weterynarii. W tym obiekcie przez jakiś czas funkcjonowało także mieszkanie dla potrzeb Domu Dziecka w Strzyżowie.

Inwestycje w bazę lokalową powiatu stanowią stale jedno z głównych zadań samorządu. M.in. dzięki realizacji projektów dofinansowanych ze środków Unii Europejskiej udało się w latach 2003 – 2006 podnieść wartość mienia powiatu o kwotę blisko 15 mln zł. W ten sposób m.in. zakończono modernizację Specjalnego Ośrodka Szkolno – Wychowawczego w Strzyżowie (2006 r.), zrealizowano dobudowę windy do budynku Przychodni Powiatowej przy ul. Parkowej w Strzyżowie (2004 r.), pozostałe zadania, w tym. m.in. adaptację budynku po byłej szkole w Pstrągowej Woli na filię DPS w Babicy (2003 r.) oraz adaptację budynku przy ul. Daszyńskiego na siedzibę Powiatowego Urzędu Pracy (2006 r.) zrealizowano ze środków własnych i budżetu państwa. W okresie II kadencji samorządu powiatowego niemal w pełni zakończono też wyposażanie jednostek powiatowych w funkcjonalny sprzęt pozwalający na pełne wykonywanie wszystkich założonych zadań. Środki na ten cel

pozyskano z programów celowych Państwowego Funduszu Rehabilitacji Osób Niepełnosprawnych, z budżetu państwa, z budżetu powiatu innych źródeł. Stacjonarne jednostki pomocy społecznej oraz specjalne ośrodki szkolno – wychowawcze wyposażone zostały w samochody do przewozu pensjonariuszy i wychowanków, jednostki oświatowe w specjalistyczne pracownie komputerowe, państwowa straż pożarna i SP ZOZ w samochody ratownicze, nowoczesny sprzęt komputerowy zakupiono dla potrzeb wszystkich jednostek administracyjnych, w tym Starostwa Powiatowego i Powiatowego Urzędu Pracy w Strzyżowie. Powiatowy Zarząd Dróg zakupił koparkę i samochód ciężarowy, dzięki czemu znacznie zwiększyły się możliwości tej jednostki samodzielnej realizacji zadań związanych z utrzymaniem sieci dróg powiatowych. Ogółem wartość środków przeznaczonych na wyposażenie jednostek w nowoczesny sprzęt oszacować można na kwotę ok. 3 mln zł.

W latach 2003 – 2006 nastąpił wzrost liczby osób pracujących w jednostkach powiatowych, zwiększyło się także wynagrodzenie pracowników. O ile wg stanu na 31 grudnia 2002 r. w jednostkach powiatowych ogółem pracowało 1.049 pracowników, to cztery lata później było to już 1.141 osób (wzrost o 8,8%). Z kolei średnie miesięczne wynagrodzenie brutto wzrosło w grupie pracowników merytorycznych z 1.778,58 zł do 2.154,01 zł, tj. o 21,1%, w grupie pozostałych pracowników z 1.197,26 zł do 1.447,68 zł, tj. o 20,9%. Średni staż pracy osób zatrudnionych w jednostkach powiatowych zwiększył się z 15,8 do 16,4 lat.

Tabela nr 83 - Wybrane informacje o jednostkach organizacyjnych Powiatu Strzyżowskiego w dn. 31.12.2006 r.

1. Nazwa jednostki	2. Liczba zatrudnionych ogółem (etatów)	3. Liczba osób pracujących ogółem	4. Liczba pracowników merytorycznych ¹⁹³	5. Średni staż pracy pracowników zatrudnionych w jednostce	6. Przeciętne miesięczne wynagrodzenie brutto w grupie pracowników merytorycznych (wym. w kol. 4)	7. Przeciętne miesięczne wynagrodzenie brutto w grupie pracowników pozostałych	8. Liczba godzin ponadwymiarowych i nadliczbowych w jednostce w miesiącu listopadzie 2006 r.
Dom Dziecka im. J. Korczaka w Strzyżowie	21	21	10	20	2.900,31	1.597,78	152
Dom Dziecka w Żyznowie	22,37	23	11	16,3	2.474,94	2.047,29	286
Dom Pomocy Społecznej w Babicy ¹⁹⁴	64,5	65	41	15,2	1.416,00	1.615,00	0
Dom Pomocy Społecznej w Gliniku Dolnym ¹⁹⁵	28	29	15	15	1.443,65	1.460,60	0
Komenda Powiatowa Państwowej Straży Pożarnej w Strzyżowie	49	49	48	17	2.404,12	1.517,39	247
Komenda Powiatowa Policji w Strzyżowie	105	105	88	15	2.000,00	1.000,00	0
Poradnia Psychologiczno – Pedagogiczna w Strzyżowie	11,75	14	10	10	2.157,00	1.393,00	0
Powiatowe Centrum Pomocy Rodzinie w Strzyżowie	5,5	6	5	10	1.618,00	1.112,00	0
Powiatowy Inspektorat Nadzoru Budowlanego w Strzyżowie	4	5	3	17	2.670,00	1.690,00	0
Powiatowy Urząd Pracy w Strzyżowie	33	33	31	18	1.603,23	1.206,00	0
Powiatowy Zarząd Dróg w Strzyżowie	12	12	1	20	2.606,92	1.300,00	0
Powiatowy Zespół Orzekania o Niepełnosprawności w Strzyżowie	2,5	3	2	9	1.167,00	912,00	0

¹⁹³ Przez „pracowników merytorycznych” rozumie się pracowników wykonujących podstawowe, merytoryczne zadania jednostki, bezpośrednio związane z jej celami statutowymi.

¹⁹⁴ W jednostce do pracowników merytorycznych zaliczono tylko osoby pracujące bezpośrednio z pensjonariuszami.

¹⁹⁵ W jednostce do pracowników merytorycznych zaliczono tylko osoby pracujące bezpośrednio z pensjonariuszami.

Samodzielny Publiczny Zespół Opieki Zdrowotnej w Strzyżowie	411,60	415	287	21	2.061,44	1.590,03	749
Specjalny Ośrodek Szkolno – Wychowawczy we Frysztaku	81	83	61	20	2.890,01	1.317,73	712
Specjalny Ośrodek Szkolno – Wychowawczy w Strzyżowie	43	45	29	17	2.408,00	1.287,00	188
Starostwo Powiatowe w Strzyżowie	57,5	56	48	15,5	1.932,51 ¹⁹⁶	1.424,74	0
Zespół Szkół w Czudcu	43,55	50	41	21	2.486,24	1.434,78	246
Zespół Szkół w Strzyżowie	114	125	92	17,1	2.532,94	1.446,79	2094
Pracownia Technicznej Obsługi Zespołu Uzgadniania Dokumentacji Projektowej i Powiatowego Ośrodka Dokumentacji Geodezyjnej i Kartograficznej	2	2	2	18	2.153,80	2.153,80	0
RAZEM/ŚREDNIO	1.111,27	1.141	825	16,4	2.154,01	1.447,68	4.674

¹⁹⁶ Z wyłączeniem pracowników zatrudnionych na podstawie wyboru i powołania.

Szczególnie istotne działania w okresie II kadencji samorządu powiatowego związane były z umocnieniem działalności Starostwa Powiatowego, jako podstawowego dla administracji powiatowej urzędu. W okresie I kadencji władz powiatu nastąpiło utworzenie tej jednostki i wyposażenie jej w zakupiony od banku PKO BP budynek oraz podstawowy sprzęt, w okresie drugiej kadencji przeprowadzono działania służące rozwinięciu jej działalności. Po pierwsze dla wypełnienia podstawowych zadań powiatu konieczne było dobre przygotowanie do nowych możliwości finansowania zadań związanych z przystąpieniem Polski do Unii Europejskiej. Pod tym kątem został zmieniony regulamin organizacyjny Starostwa w celu utworzenie nowego Wydziału Inwestycji, Programów Pomocowych i Zamówień Publicznych, co nastąpiło 5 lutego 2003 r. Wydział ten po skompletowaniu pracowników zaczął wypełniać niezwykle pożyteczne funkcje, przejmując prowadzenie większości inwestycji powiatowych od dyrektorów jednostek, realizację zamówień publicznych zgodnie ze stale nowelizowaną ustawą *Prawo zamówień publicznych*, a także przygotowanie i realizację projektów samorządu powiatowego finansowanych ze środków pomocowych, w tym funduszy strukturalnych Unii Europejskiej. Kolejnym krokiem było wyposażenie stanowisk pracy w Starostwie w nowoczesny, spełniający aktualne wymagania sprzęt komputerowy, co nastąpiło w 2005 r. W wyniku przeprowadzonego przetargu dla potrzeb Urzędu zakupiono 23 zestawy komputerowe wyposażone w oprogramowanie do pracy biurowej, zabezpieczone programami antywirusowymi za łączną kwotę blisko 125 tys. zł. Dzięki temu zakończyły się uciążliwe do tej pory problemy ze sprzętem biurowym w Starostwie. Wymiana komputerów w Urzędzie spowodowała także możliwość przekazania wycofanego sprzętu do różnych podmiotów na terenie powiatu, głównie do jednostek oświatowych – w ten sposób przekazano 7 szt. zestawów komputerowych m.in. do Gimnazjum we Frysztaku, Szkoły Podstawowej w Baryczce, przedszkola specjalnego działającego przy Specjalnym Ośrodku Szkolno – Wychowawczym w Strzyżowie. Przedsięwzięcie związane z wymianą sprzętu w Starostwie Powiatowym związane było z rozpoczętym jeszcze w 1999 r. cyklem działań mających na celu wprowadzenie technik informatycznych do działalności Starostwa Powiatowego. W tym celu w okresie I kadencji wykonano sieć komputerową w urzędzie i zakupiono pierwsze zestawy komputerowe. W okresie II kadencji rozszerzenie działań z tego zakresu wiązało się ze zmianami ustawowymi, tj. wprowadzeniem konieczności tworzenia internetowej formy Biuletynu Informacji Publicznej, przekazywania coraz szerszej porcji informacji o działalności administracji powiatowej za pośrednictwem internetu, w tym m.in. oświadczeń majątkowych osób piastujących funkcje publiczne itp. Wychodząc naprzeciw tym zadaniom, Starostwo Powiatowe w 2003 r. utworzyło we współpracy z firmą Softres nowy portal informacyjny Powiatu Strzyżowskiego w domenie www.strzyzow.com.pl. Portal ten cieszy się od jego utworzenia dużym zainteresowaniem – miesięcznie odwiedza go średnio ok. 8 000 internautów, dwukrotnie też: w 2005 i 2007 r. został wyróżniony jako najlepsza strona internetowa w kategorii powiatów na obszarze województwa podkarpackiego w konkursie *Podkarpacka Nagroda Samorządowa*.

Wzmocnienie Starostwa Powiatowego było też naturalnym wynikiem rozszerzania jego działalności spowodowanej nie tylko umacnianiem struktur samorządowych powiatu, ale również zmianami wprowadzanymi w przepisach prawa oraz wzrastającymi potrzebami mieszkańców powiatu. To zjawisko dobrze ilustruje ilość wydanych decyzji administracyjnych w poszczególnych wydziałach urzędu. W 2002 r. w sumie we wszystkich Wydziałach Starostwa wydano 9.932 takie decyzje, w 2006 r. było to 17.251 decyzji (wzrost o 73,7%). Na ten radykalny przyrost załatwianych spraw największy wpływ miały decyzje przygotowywane przez Wydział Komunikacji, Dróg i Transportu, co miało związek z prowadzoną w tym okresie weryfikacją uprawnień i wymianą praw jazdy kierowców z terenu

powiatu oraz wzrastającą liczbą noworejestrowanych pojazdów na tym terenie. W roku 2002 Wydział Komunikacji wydał ogółem 9.076 decyzji (rok wcześniej 5.298 decyzji), w roku 2006 było to 16.307 decyzji (wzrost o 79,7%). Jednocześnie prawidłowość pracy Starostwa Powiatowego potwierdza także w okresie II kadencji stosunkowo niewielka ilość odwołań wniesionych przez strony (19), w tym 9 decyzji uchylonych przez organy odwoławcze. Prawidłowość tę potwierdziły także liczne kontrole, których ogółem w latach 2003 – 2006 przeprowadzono w Starostwie 45, w tym kontrole kompleksowe Regionalnej Izby Obrachunkowej, 2 kontrole Najwyższej Izby Kontroli oraz m.in. Archiwum Państwowego, Zakładu Ubezpieczeń Społecznych, Urzędu Marszałkowskiego i Urzędu Wojewódzkiego.

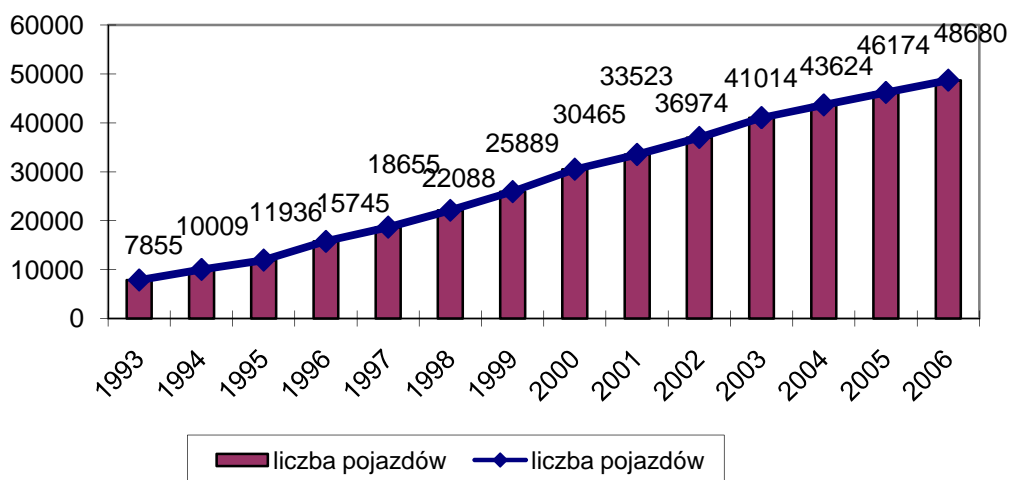
Tabela nr 84 - Decyzje administracyjne wydawane przez poszczególne wydziały Starostwa Powiatowego w Strzyżowie w kolejnych latach¹⁹⁷

Rok	Wydział Architektury i Budownictwa		Wydział Edukacji, Spraw Społecznych i Promocji Powiatu		Wydział Geodezji i Gospodarki Nieruchomościami		Wydział Komunikacji, Dróg i Transportu		Wydział Organizacyjny i Spraw Obywatelskich		Wydział Ochrony Środowiska, Rolnictwa i Leśnictwa	
	1	2 (3)	1	2 (3)	1	2 (3)	1	2 (3)	1	2 (3)	1	2 (3)
1999	278	3(2)	20	0(0)	222	0(0)	4818	0(0)	12	0(0)	61	0(0)
2000	249	4(2)	208	0(0)	263	0(0)	4637	0(0)	9	0(0)	73	0(0)
2001	201	1(1)	42	0(0)	394	1(1)	5298	0(0)	17	0(0)	483	1(0)
2002	251	0(0)	37	0(0)	478	2(2)	9076	1(1)	20	0(0)	70	1(1)
2003	227	0(0)	41	0(0)	386	1(0)	11312	0(0)	32	0(0)	113	3(1)
2004	455	0(0)	50	0(0)	342	1(0)	14692	0(0)	31	0(0)	139	1(0)
2005	413	0(0)	57	0(0)	433	4(3)	14757	3(0)	11	0(0)	77	1(0)
2006	367	0(0)	41	0(0)	480	3(2)	16307	1(2)	7	0(0)	49	1(1)
RAZM	2441	8(5)	496	0(0)	2998	12(8)	80897	5(3)	139	0(0)	1065	8(3)

Jednym z najistotniejszych zadań administracyjnych realizowanych przez Starostwo Powiatowe jest ewidencja pojazdów i uprawnień kierowców na terenie powiatu, realizowana przez Wydział Komunikacji Dróg i Transportu Starostwa. Starostwo w tym zakresie realizuje ogólnopństwowe zadania związane z wdrażaniem Centralnej Ewidencji Pojazdów i Kierowców, w wyniku czego w 2001 i 2004 r. wdrożono systemy „Kierowca” i „Pojazd”, służące do elektronicznego przekazywania informacji w ramach centralnych systemów baz danych i zamawiania druku dokumentów w Polskiej Wytwórni Papierów Wartościowych w Warszawie. Dla realizacji tego zadania Starostwo wyposażone zostało w odpowiedni sprzęt (komputery, sprzęt do teletransmisji), a dotychczasowe informacje o kierowcach i pojazdach musiały zostać przeniesione do systemów elektronicznych w procesie tzw. „migracji”. W latach 2003 – 2006 nastąpił też znaczny wzrost liczby pojazdów zarejestrowanych na terenie powiatu strzyżowskiego, co było przede wszystkim związane ze znanym w skali kraju zjawiskiem sprowadzania pojazdów używanych, głównie z krajów Unii Europejskiej. W stosunku do 2002 r. liczba pojazdów pozostających w ewidencji Starostwa Powiatowego, a tym samym pojazdów zarejestrowanych na terenie powiatu zwiększyła się na koniec 2006 r. o 11 706, tj. o 31,7%.

¹⁹⁷ Objasnienia tabeli: kolumna 1. – liczba wydanych decyzji administracyjnych w danym roku, kolumna 2. Liczba wniesionych odwołań przez strony postępowania w danym roku, (3) – liczba decyzji uchylonych przez właściwe organy odwoławcze wydanych w Starostwie Powiatowym w danym Wydziale.

Wykres nr 42 – Liczba pojazdów pozostających w ewidencji Starostwa Powiatowego w Strzyżowie w kolejnych latach



Jednocześnie Starostwo prowadziło także weryfikację uprawnień kierowców, wymianę praw jazdy oraz wprowadzenie nowych wzorów tablic rejestracyjnych, co związane było z regulacjami zawartymi w prawie Unii Europejskiej. Nowym zadaniem wprowadzonym od 2002 r. było wydawanie licencji i wypisów z wydanych licencji dla przedsiębiorców prowadzących przewóz osób i rzeczy. Do tej pory od 2003 r. wydano 94 takie licencje dla przedsiębiorców z terenu powiatu strzyżowskiego. W okresie lat 2003 – 2006 rozwinęły się także usługi oparte na wzrastającym rynku samochodowym. Na terenie powiatu powstały dwie nowe stacje kontroli pojazdów, dwie stacje otrzymały też status stacji okręgowych, rozwija się kształcenie kierowców w szkołach nauki jazdy. Zadania nadzoru publicznego nad tymi jednostkami sprawuje Starosta, który przy pomocy Wydziału Komunikacji, Dróg i Transportu realizuje także zadania związane z bezpieczeństwem ruchu drogowego na drogach powiatowych i gminnych.

Rozszerzanie i umacnianie działalności samorządu powiatowego i Starostwa spowodowało konieczność zwiększenia powierzchni lokalowej dla potrzeb urzędu. Dokonano tego w 2006 r. poprzez wynajęcie pomieszczeń od banku PKO BP S.A. na parterze budynku. Do wyremontowanych lokali przeniesiono Kasę Starostwa oraz Kancelarię Ogólną – Biuro Obsługi Interesantów a także część Wydziału Edukacji i Spraw Społecznych realizującą zadania związane z przyjmowaniem wniosków stypendialnych uczniów i studentów. W ten sposób ułatwiono dostęp do urzędu także dla osób niepełnosprawnych.

Usprawnienie działalności Starostwa Powiatowego w Strzyżowie wiązało się z nieuchronnym podniesieniem kosztów jego funkcjonowania. W latach 2002 – 2006 koszty te wzrosły z 1.835.889 zł w 2002 r. do 2.567.062,79 zł w 2006 r.. Związane to było m.in. z utworzeniem nowych stanowisk pracy – liczba pracowników w tym okresie zwiększyła się z 49 w 2002 r. do 58 w 2006 r., ale także ze zwiększeniem wysokości wynagrodzeń. W 2002 r. średnie wynagrodzenie brutto w Starostwie Powiatowym w Strzyżowie z wyłączeniem pracowników zatrudnionych na podstawie wyboru i powołania wynosiło w grupie pracowników merytorycznych 1.293,18 zł, w 2006 r. było to 1.932,51 zł (wzrost o 49,4%), w grupie pracowników pozostałych było to w 2002 r. 895 zł, w 2006 r. było to 1.424,74 zł (wzrost o 59,2%). Nadal jednak stwierdzić można, że także w tym okresie Starostwo Powiatowe w Strzyżowie było jednym z najtańszych urzędów samorządowych w Polsce, co potwierdziły kolejne rankingi miesięcznika samorządowego „Wspólnota”. W tych zestawieniach w kolejnych latach Powiat Strzyżowski znajdował się w czołówce samorządów

o najniższych wydatkach bieżących na administrację w przeliczeniu na 1 mieszkańca. I tak w 2000 r. było to 5 miejsce w kraju w kategorii powiatów do 75 tys. mieszkańców, w latach 2001 – 2003 1 miejsce, w 2004 r. 5 miejsce, w 2006 r. 2 miejsce.

Rozdział 18. Budżet i kondycja finansowa Powiatu Strzyżowskiego

W roku 2006 zakończyła się druga kadencja samorządu powiatowego, ale także zakończył się pierwszy okres programowania środków unijnych dostępnych dla samorządów głównie poprzez Zintegrowany Program Operacyjny Rozwoju Regionalnego. Opracowany w 2004 r. *Plan Rozwoju Lokalnego Powiatu Strzyżowskiego na lata 2004 – 2006* – dokument konieczny do ubiegania się o realizację projektów w ramach ZPORR zakładał w roku 2006 następującą sytuację budżetową Powiatu Strzyżowskiego: dochody powiatu miały wynieść 32.727.550,64 zł, zadłużenie na koniec roku 4.569.130 zł, wskaźnik zadłużenia do dochodów ogółem miał wynieść 14% (z limitu 60%), a wskaźnik obsługi długu 5,1%, przy limicie 15%¹⁹⁸. W rzeczywistości dochody budżetu powiatu wyniosły 35.608.924,36 zł, zadłużenie stanowiło kwotę 5.423.131 zł, wskaźnik długu 15,23%, wskaźnik obsługi długu 6,58%. W stosunku do prognozy wzrosły więc zarówno kwoty osiągniętych dochodów, jak i zaciągniętych zobowiązań. Ich przyczyną była głównie znacznie większa od prognozowanej wysokość nakładów inwestycyjnych. *Plan Rozwoju Lokalnego* zakładał wysokość wydatków inwestycyjnych na poziomie 7-8% rocznie całości wydatków¹⁹⁹, w roku 2006 zrealizowano zaś wydatki inwestycyjne na poziomie 22,5% ogółu wydatków (8.523.241,01 zł).

Omawiając stan budżetu powiatu w okresie lat 2003 – 2006 należy zaznaczyć, że w tym czasie dokonały się istotne zmiany w strukturze finansów powiatowych. Część z nich miała wybitnie negatywny charakter i związana była z obniżeniem wysokości budżetu powiatu po stronie dochodowej i wydatkowej ze względu na wyłączenie z budżetu powiatu zadań związanych z finansowaniem niektórych inspekcji i służb powiatowych. Zmiany te i ich skutki dla budżetu szerzej omówione zostały w rozdziale 10 niniejszego opracowania. Ogółem dochody budżetu powiatu z tego tytułu obniżone zostały o ok. 15%. Zaistniały jednak w tym okresie także zjawiska pozytywne w finansach powiatowych polegające przede wszystkim na zmianie struktury dochodów budżetu dzięki zwiększeniu wysokości dochodów własnych i subwencji a zmniejszeniu udziału dotacji celowych. Zmiany te zapoczątkowała uchwalona w 2003 r. nowa *ustawa o dochodach jednostek samorządu terytorialnego*. W jej wyniku powiaty zyskały nowe źródła dochodowe, wzmocnieniu uległy też wcześniej istniejące w budżecie powiatu części dochodów.

Pozytywnym zjawiskiem w budżecie powiatu obserwowanym od roku 2003 jest stały, dynamiczny wzrost dochodów własnych powiatu, co świadczy m.in. o dynamicznym wzroście dochodów ludności ze względu na dokonujący się rozwój gospodarczy. Porównując dwa lata – rok 2004 i rok 2006 obserwujemy wzrost wykonanych dochodów własnych Powiatu Strzyżowskiego o 53,7% - z kwoty 5.109.000 do kwoty 7.853.000. W okresie drugiej kadencji samorządu powiatowego całkowite dochody budżetu powiatu wzrosły z kwoty 27.949 tys. w roku 2003 do 35.572 tys. zł w roku 2006 tj. o 27%. Największe tempo wzrostu dotyczyło dochodów własnych, które wzrosły o 314%, co było spowodowane przede wszystkim nowymi rozwiązaniami prawnymi w konstrukcji dochodów samorządowych.

Wprowadzona od 2004 r. nowa ustawa o dochodach jst spowodowała istotne zmiany w strukturze dochodów powiatu widoczne już w pierwszym roku jej funkcjonowania. W 2004 r. w stosunku do roku poprzedniego zmniejszył się udział dotacji celowych w dochodach ogółem o 9,3% z 39,4% do 30,1%, o 8,3% zwiększył się udział dochodów własnych z 8,9%

¹⁹⁸ Por. *Plan Rozwoju Lokalnego Powiatu Strzyżowskiego na lata 2004 – 2006*. Kraków - Strzyżów 2004, s. 132-139.

¹⁹⁹ Por. Tamże s. 154.

do 17,2%, ze względu na wzrost udziału powiatów w podatku dochodowym od osób fizycznych z 1% wcześniej do 8,42% w roku 2004 i 10,25% od r. 2005. W 2004 r. udział subwencji w dochodach powiatu pozostał na podobnym poziomie - było to 51,8%.

W kolejnych latach funkcjonowania zmienionej ustawy o dochodach jst udział dochodów własnych w kwocie dochodów ogółem w budżecie Powiatu Strzyżowskiego systematycznie wzrastał i wyniósł na koniec 2006 r. 22 %. Na znaczący wzrost tego udziału w latach 2004-2006 miały wpływ: wzrost dochodów ludności w połączeniu z kolejnym od 2005 r. wzrostem udziału powiatów w podatku dochodowym od osób fizycznych o 1,83 % do 10,25 % oraz pozyskiwanie środków z Unii Europejskiej w wyniku realizacji projektów finansowanych ze źródeł zagranicznych w latach 2004-2006. Udział dotacji celowych na przestrzeni lat 2004-2006 pozostał na poziomie z roku 2003, w roku 2006 r. wyniósł 30,1 %, obniżył się zaś udział subwencji w ogólnej sumie dochodów o 3,8 % - do 47,8 %.

W strukturze dochodów własnych największe wzrosty dotyczyły, jak wcześniej wspomniano udziału powiatu w podatku dochodowym od osób fizycznych, co miało związek m.in. ze zmienionymi rozwiązaniami ustawowymi, ale również radykalny wzrost nastąpił w innej, istotnej części dochodów powiatu, jaką są opłaty związane z nadawaniem uprawnień dla kierowców oraz rejestracją pojazdów. W stosunku do 2003 r. wzrost ten wyniósł 54,4%, najwyższe roczne wpływy z tego tytułu zrealizowano zaś w 2004 r. i była to kwota 1.583 tys. zł. Wysoki wzrost dochodów w tej części budżetu powiatu spowodowany był głównie importem samochodów używanych z krajów Unii Europejskiej, ale również wdrażanym, ogólnokrajowym procesem wymiany dokumentów uprawniających do kierowania pojazdami.

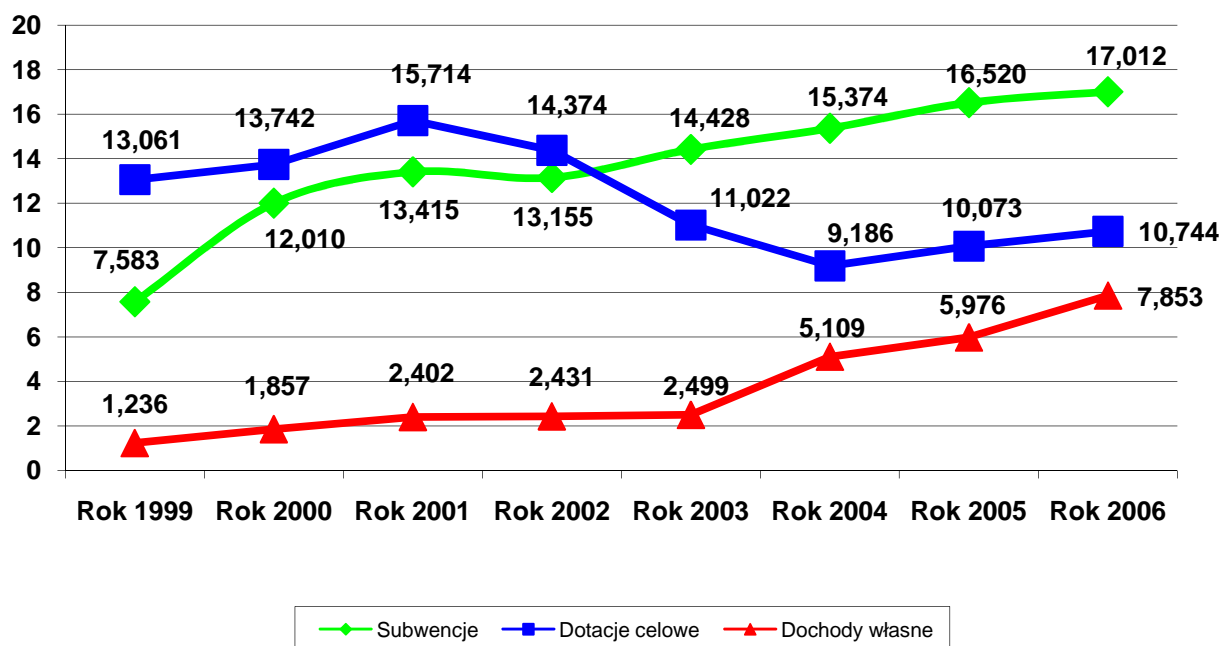
Tabela nr 85 - Budżet Powiatu Strzyżowskiego w latach 2003 - 2006 w mln zł wg wybranych części

	2003	2004	2005	2006
Dochody ogółem	27,949	29,668	32,569	35,609
Część oświatowa subwencji ogólnej	11,539	12,202	13,408	13,985
Część drogowa subwencji ogólnej	1,901	-	-	-
Uzupełnienie subwencji ogólnej dla j.s.t.	-	0,196	0,220	0,140
Część równoważąca subwencji ogólnej	-	0,634	0,449	0,024
Część wyrównawcza subwencji ogólnej	0,988	2,341	2,444	2,864
Udział w podatku dochodowym	0,207	1,898	2,613	2,964
Dotacje celowe	11,022	9,186	10,073	10,744
Dochody powiatu z tytułu opłat komunikacyjnych	0,777	1,583	1,505	1,200
Środki z Unii Europejskiej	-	0,384	0,457	1,671

Wydatki ogółem	27,895	30,293	33,684	37,826
Wydatki inwestycyjne	3,412	3,173	5,014	8,523

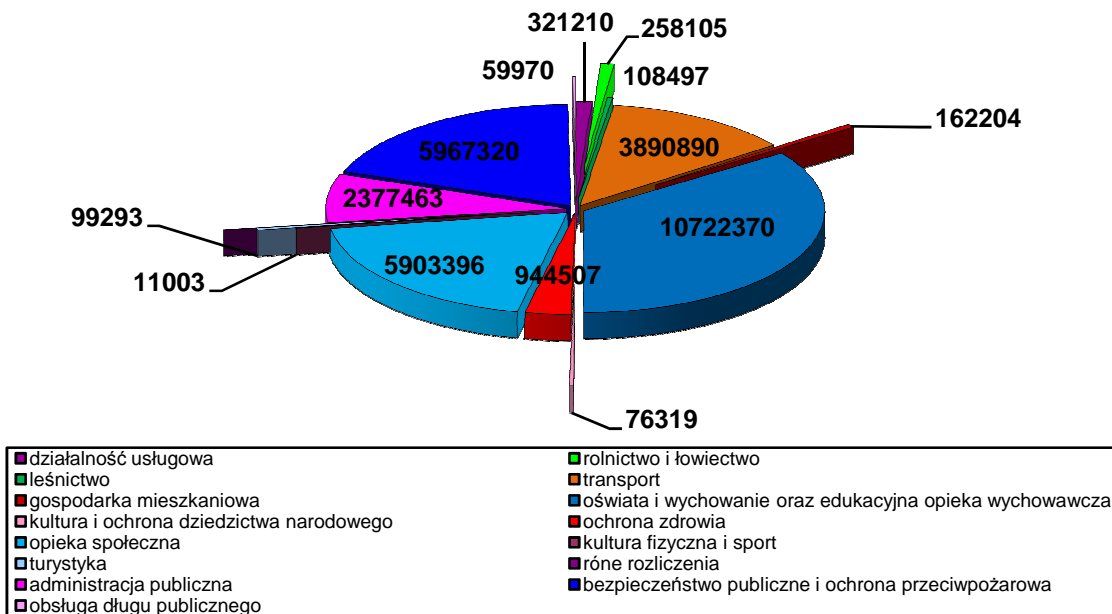
Najistotniejsze części dochodów powiatu w ujęciu dynamicznym od 1999 r. przedstawia poniższy wykres:

Wykres nr 43 - Dochody Powiatu Strzyżowskiego wg poszczególnych części w mln zł w latach 1999 - 2006



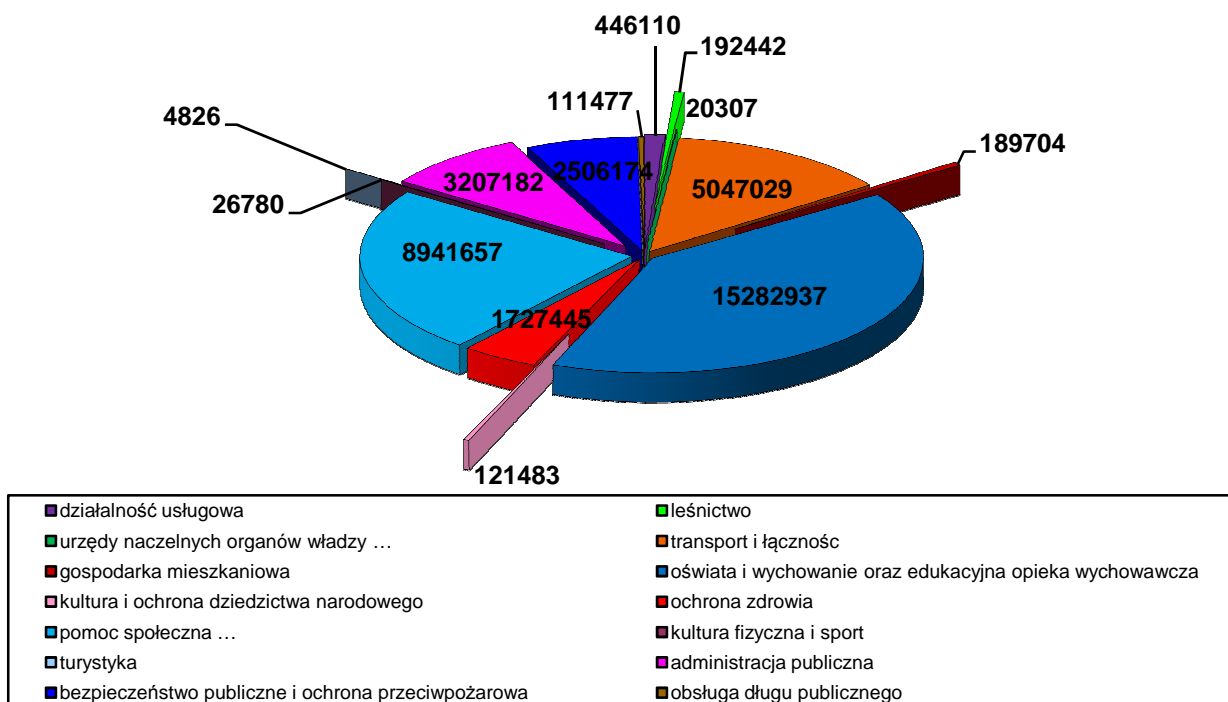
W strukturze wydatków Powiatu Strzyżowskiego największe części w 2002 r. stanowiły: oświata i wychowanie (34,7%), następnie bezpieczeństwo publiczne i ochrona przeciwpożarowa (19,3%), opieka społeczna (19,1%), transport (12,6%) oraz administracja publiczna (7,7%).

Wykres nr 44 - Struktura wydatków Powiatu Strzyżowskiego wg wykonania w 2002 r. – wydatki ogółem 30.902.547 zł



W 2006 r. dział oświata i wychowanie stanowił 40,4% całości wydatków budżetowych, pomoc społeczna 23,6%, transport 13,3%, administracja publiczna 8,5%, bezpieczeństwo publiczne zaś 6,6%. Zmieniona wielkość procentowa poszczególnych wydatków w stosunku do roku 2002 wynikała przede wszystkim ze zmian prawnych, które omówiono wcześniej

Wykres nr 45 - Struktura wydatków Powiatu Strzyżowskiego wg wykonania w 2006 r. – wydatki ogółem 37.825.573 zł



Zestawiając okresy I i II kadencji samorządu powiatowego pod względem wielkości finansowych opartych na analizie kolejnych budżetów, zwrócić można uwagę na następujące zjawiska. W latach 2003 – 2006 samorząd powiatowy w Strzyżowie dysponował po stronie dochodowej kwotą środków o 39,6% wyższą niż w latach 1999 – 2002. Z kolei wydatki w okresie pierwszej kadencji przekroczyły kwotę dochodów o niespełna 1%, podczas drugiej kadencji o 3,2%. W latach 1999 – 2002 staraniem Zarządu Powiatu w stosunku do pierwszych uchwał budżetowych udało się zwiększyć dochody powiatu o 15.487.669 zł, w drugiej kadencji o kwotę 17.876.139 zł. Wzrosło też zadłużenie powiatu: z 4,86% całości dochodów na koniec pierwszej kadencji do 15,23% na koniec drugiej kadencji. Wzrosły jednak także wydatki inwestycyjne w ujęciu czteroletnim – z 7,57% wydatków w latach 1999 – 2002 do 12,53% w latach 2003 – 2006.

Tabela nr 86 - Wybrane parametry budżetu Powiatu Strzyżowskiego w okresie I i II kadencji samorządu powiatowego

	Lata 1999 - 2002	Lata 2003 - 2006
Dochody ogółem	111.476.474 zł	155.640.318 zł
Wydatki ogółem	112.564.886 zł	160.600.932 zł
Zwiększenia dochodów ogółem w okresie	15.487.669 zł	17.876.139 zł
Zadłużenie budżetu na koniec okresu	1.449.983 zł	5.423.131 zł
% zadłużenia w stosunku do wykonanych dochodów w ostatnim roku okresu	4,86	15,23
Wysokość wydatków inwestycyjnych w okresie	8.522.589 zł	20.121.127 zł
% wydatków inwestycyjnych do wydatków ogółem	7,57	12,53

Rozdział 19. Zmiany w stanie mienia Powiatu Strzyżowskiego w latach 2002 - 2006

Wg stanu z września 2002 r. Powiat Strzyżowski dysponował mieniem o wartości ogółem 22.184.014,4 zł. Wg stanu na koniec września 2006 r. wartość mienia Powiatu Strzyżowskiego stanowiła kwotę ogółem 37.301.790,75 zł. Tak więc wartość ta wzrosła w omawianym okresie o 15.117.776,35 zł. (68,15%). Tak duży wzrost wartości mienia powiatu strzyżowskiego wynikał po części z wzrostu cen nieruchomości w tym okresie, ale również z formalnego potwierdzenia wartości mienia przekazanego powiatowi w 1999 r., przede wszystkim był jednak wynikiem świadomej polityki realizowanej przez Zarząd i Radę Powiatu.

W omawianym okresie kontynuowano działania związane z uregulowaniem stanu nieruchomości, które z mocy prawa stały się mieniem komunalnym powiatu w dniu 1. stycznia 1999 r. Dotyczyły to szczególnie dróg powiatowych. Wynikiem tych prac było przekazanie do Wojewody Podkarpackiego stosownych wniosków, które zaowocowały wydaniem przez Wojewodę 77 decyzji deklaratoryjnych stwierdzających, że Powiat Strzyżowski nabył nieodpłatnie z mocy prawa działki gruntowe wchodzące w skład dróg powiatowych na obszarze 48 miejscowości powiatu. Decyzje te dotyczyły 212 działek o łącznej powierzchni 191,6777 ha i wartości gruntu 1.505.258 złotych.

Innym, istotnym działaniem w tym okresie, mieszczącym się w programie działań Zarządu Powiatu było przejmowanie na mienie powiatu nieruchomości niezagospodarowanych, w celu ich rewitalizacji. Wg tej zasady w 2004 r. Powiat Strzyżowski przejął od Skarbu Państwa nieruchomość zabudowaną obiektami po byłej cegielni w Dobrzechowie, która składała się z trzech działek o łącznej powierzchni 3,25 ha i wartości 180.150 złotych. W chwili obecnej część przedmiotowej nieruchomości jest dzierżawiona, dzięki czemu Powiat uzyskuje roczne wpływy w wysokości około 8.000 złotych. W r. 2005 samorząd powiatowy na mocy decyzji uznaniowej Wojewody Podkarpackiego na realizację zadań własnych przejął nieruchomość zabudowaną budynkiem po byłej PSP w Strzyżowie przy ul. Daszyńskiego, składającą się obecnie z dwóch działek o łącznej powierzchni 0,0453 ha i wartości 187.045,37 zł łącznie z gruntem. Nieruchomość ta została przeznaczona po wykonanym remoncie na siedzibę Powiatowego Urzędu Pracy. Obecnie wartość szacunkowa przedmiotowej nieruchomości wynosi 1.706.481,00 złotych. Następną nieruchomością nabytą nieodpłatnie od Agencji Nieruchomości Rolnych Skarbu Państwa przez Powiat w 2005 r. była nieruchomość zabudowana położona w Wiśniowej, tzw. zespół pałacowo - parkowy, która składa się z czterech działek o łącznej powierzchni 8,19 ha i wartości księgowej 137.104,55 zł. W jej skład wchodzi zabudowania o istotnej wartości historycznej, jednak większość obiektów jest w złym stanie technicznym.



Fot. 40 - Wiśniowa. Budynek pałacu – fragment zespołu pałacowo – parkowego przejętego przez Powiat Strzyżowski

W 2002 r. w ramach restrukturyzacji SP ZOZ w Strzyżowie Starostwo Powiatowe przejęło zarządzanie kilkunastoma ośrodkami zdrowia zlokalizowanymi w różnych miejscowościach na terenie powiatu strzyżowskiego. Działania Zarządu Powiatu zmierzały do porozumienia z poszczególnymi gminami w celu przekazania im nieruchomości ośrodków zdrowia, które *de facto* służyły do wykonywania zadań gminnych. W ten sposób obiekty te przejęły gminy: Czudec (Pstrągowa, Czudec), Frysztak (Gogołów), Niebylec (Niebylec, Połomia, Lutcza), Wiśniowa (Markuszowa). Ogółem wartość mienia przekazanego w ten sposób do samorządów gminnych stanowiła kwotę 1.523.648,65 zł. W pozostałych ośrodkach zdrowia podjęto próbę sprzedaży lokali mieszkalnych i zawarto umowy najmu z dzierżawcami lokali użytkowych. W 2002 r. w ten sposób Starostwo Powiatowe zarządzało 6 ośrodkami zdrowia, w których zlokalizowano 21 lokali mieszkalnych, 17 użytkowych i 1 garaż. Na koniec 2006 r. było to 4 ośrodki zdrowia z 9 lokalami mieszkalnymi, 10 użytkowymi i 1 garażem. W formie czynszów za 5 miesięcy 2002 r. do budżetu powiatu trafiła kwota 28.636,50 zł, zaś za cały 2006 r. kwota 43.610,46 zł. Z tytułu sprzedaży lokali w ośrodkach zdrowia w latach 2002 – 2006 uzyskano do budżetu powiatu kwotę 303.778 zł.

W okresie lat 2002 – 2006 w ramach gospodarowania nieruchomościami powiatu, w drodze przetargu nieograniczonego zostały sprzedane 4 działki niezabudowane położone w Strzyżowie przy przychodni powiatowej, o łącznej powierzchni 0,3296 ha, za kwotę 100.400,00 złotych netto. W drodze bezprzetargowej na rzecz najemców sprzedano dwa lokale mieszkalne położone w Strzyżowie przy ul. Zawale. Jeden o powierzchni użytkowej 39,80 m² za kwotę 8.900,00 złotych wraz z udziałem w gruncie, natomiast drugi o powierzchni użytkowej 48,60 m² za kwotę 10.600,00 złotych również z udziałem w gruncie. W ramach gospodarowania nieruchomościami Skarbu Państwa w 2006 r. została zbyta nieruchomość zabudowana obiektem zabytkowym – wieżą dawnego browaru, położona w Strzyżowie za kwotę 16.966 zł. Powiat także dzierżawi najemcom 63 działki pod garażami w Strzyżowie przy ul. Leśnej, które zostały zbudowane na gruncie wchodzącym w skład nieruchomości stanowiących pas drogowy. Roczny dochód netto z tego tytułu w 2006 r. wyniósł 2.139,61 zł.

Finansowe aspekty gospodarowania nieruchomościami Skarbu Państwa i Powiatu przedstawiają poniższe tabele:

Tabela nr 87 - Dochody Powiatu Strzyżowskiego z tytułu gospodarowania nieruchomościami Skarbu Państwa i Powiatu w latach 2003 – 2006 w zł

Wyszczególnienie	2003	2004	2005	2006	RAZEM
Dochody ze sprzedaży nieruchomości SP	2.927	1.480	4.230	20.866	29.503
Dochody z najmu, dzierżawy, użytkowania wieczystego, przekształcenia, trwałego zarządu nieruchomości SP	66.404	93.124	76.966	98.421	334.915
Razem dochody SP	69.331	94.604	81.196	119.287	364.418
Dochody ze sprzedaży nieruchomości powiatu	203.200	97.826	238.460	1.098	540.584
Dochody z najmu, dzierżawy	143.780	184.814	154.984	143.542 ²⁰⁰	627.120

²⁰⁰ W 2006 r. dodatkowo uzyskano dla Skarbu Państwa dochody w kwocie 642 933 zł z tytułu wyroku sądowego od banku PKO BP za nienależne pobieranie czynszu za najem budynku przy ul. Daszyńskiego 6 (siedziba Urzędu Skarbowego) w Strzyżowie stanowiącego własność Skarbu Państwa przejętą po rozwiązaniu byłej Polskiej Zjednoczonej Partii Robotniczej.

nieruchomości powiatu					
Wpływy powiatu z gospodarowania nieruchomościami SP	3.293	18.287	18.333	187.714	227.627
Razem dochody powiatu	350.273	300.927	411.777	332.354	1.395.331

Tabela nr 88 - Wydatki związane z gospodarowaniem mieniem Skarbu Państwa i Powiatu w latach 2003-2006 w zł

Nazwa działu	2003	2004	2005	2006	Razem
Dz.700-70005 Wydatki dot. SP	4.000,00	7.000,00	286.882,00	6.400,00	304.282,00
Dz.700-70005,70095 Mienie Powiatowe	103.978,62	67.280,93	64.510,24	183.303,57	419.073,36
- wyd. bieżące	66.508,43	67.280,93	64.510,24	71.257,18	269.556,78
- wyd. majątkowe	37.470,19	-	-	112.046,39	149.516,58
Razem	107.978,62	74 280,93	351.392,24	189.703,57	723.355,36

Jednocześnie, dzięki zrealizowanym inwestycjom rokrocznie wzrastała także wartość mienia powiatu, co przedstawia poniższa tabela. Ogólna wartość mienia powiatu strzyżowskiego z wyszczególnieniem jego składników wg stanu z 2006 r. przedstawiona została w załączniku nr 2 niniejszego opracowania.

Tabela nr 89 - Wzrost wartości mienia powiatowego ze względu na zrealizowane inwestycje w kolejnych latach w zł

Lata	2003	2004	2005	2006	Razem
Zwiększenie wartości mienia	3.201.218,25	1.199.751,26	3.254.875,51	7.157.752,37	14.813.597,39

Rozdział 20. Działalność inwestycyjna samorządów. Realizacja projektów współfinansowanych ze źródeł zagranicznych

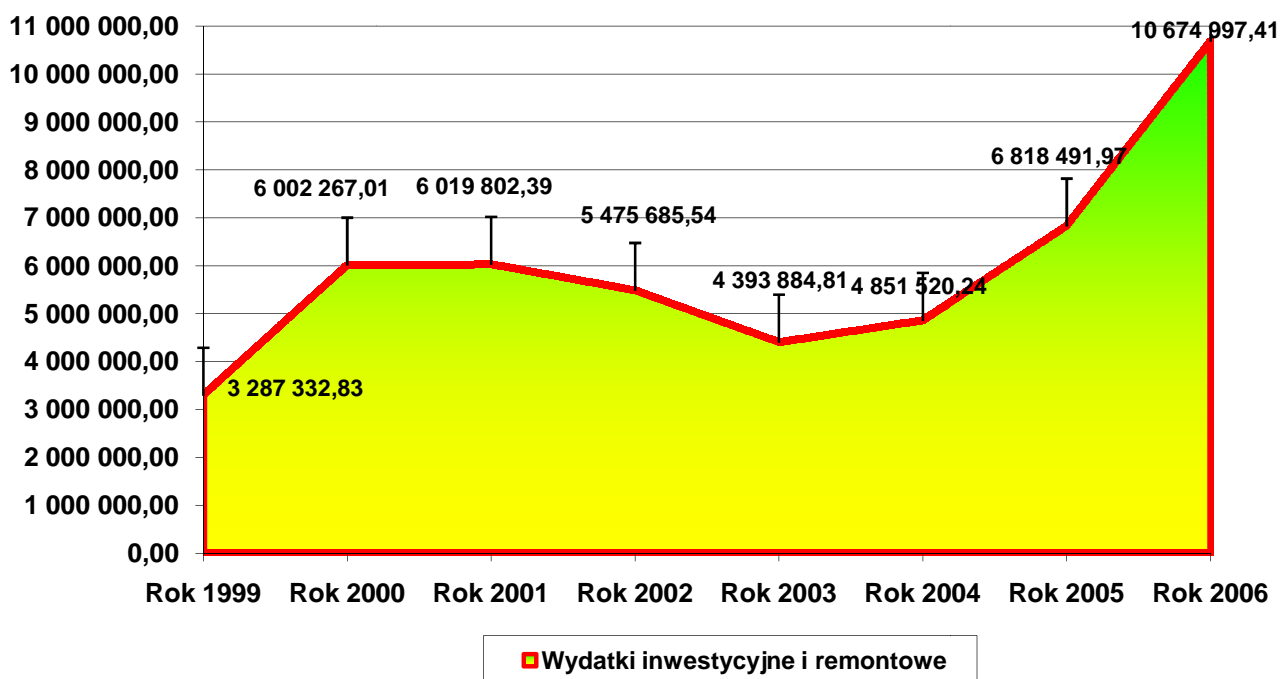
Powiat Strzyżowski, podobnie jak inne samorzady rokrocznie podejmuje realizację zadań inwestycyjnych w zarządzanej przez siebie infrastrukturze publicznej. Ze względu na fakt, że nowopowstałe powiaty w 1999 r. przejęły część zadań publicznych przez lata niedofinansowaną, a przez to w znacznej części zdekapitalizowaną, od samego początku funkcjonowania powiatu pojawiła się konieczność ponoszenia znacznych nakładów finansowych na przywrócenie właściwego stanu infrastruktury. W związku z tym w tej części opracowania podaje się łączną wysokość nakładów na remonty i inwestycje realizowane ze środków budżetu powiatu.



Fot. 41 - Strzyżów. Oddany do użytku w 2006 r. rozbudowany obiekt Specjalnego Ośrodka Szkolno – Wychowawczego. Inwestycja Powiatu Strzyżowskiego

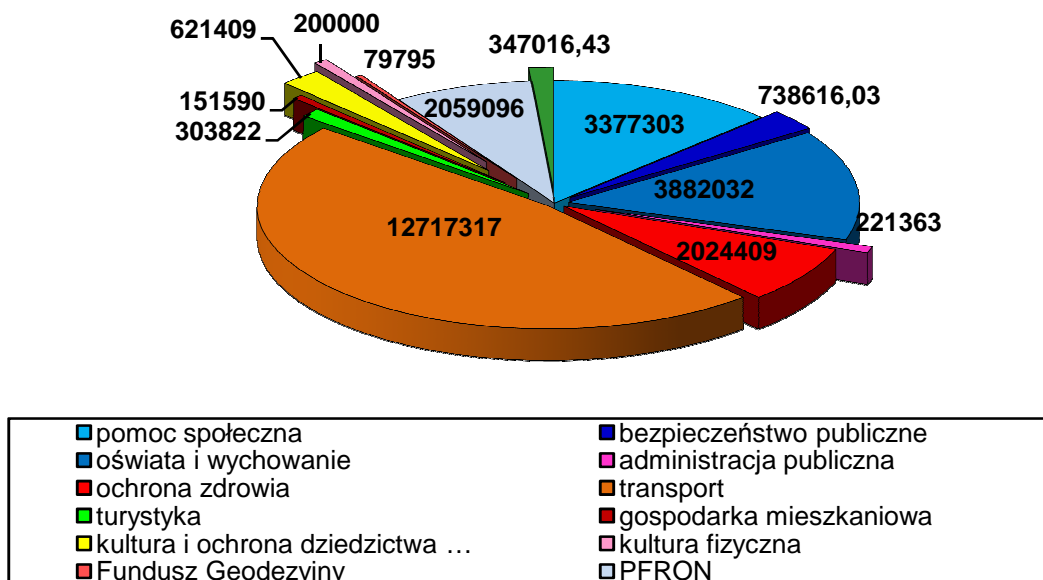
Porównując wysokość tego typu wydatków w budżecie powiatu w kolejnych latach widać wyraźnie ich tendencję wzrostową – szczególnie w drugiej kadencji samorządu powiatowego, co było spowodowane m.in. pojawieniem się środków finansowych z Unii Europejskiej. W tym czasie też realizowano duże inwestycje kubaturowe – adaptację budynku w Pstrągowej Woli na filię Domu Pomocy Społecznej w Babicy oraz adaptację byłego obiektu Państwowej Straży Pożarnej w Strzyżowie przy ul. Daszyńskiego na siedzibę Powiatowego Urzędu Pracy. Jak do tej pory najwyższe wydatki inwestycyjne i remontowe w budżecie powiatu odnotowano w 2006 r, - była to kwota blisko 10,7 mln zł. W okresie I kadencji samorządu powiatowego (lata 1999 – 2002) wydatki inwestycyjne i remontowe Powiatu osiągnęły kwotę 20.785.087,77, w latach 2003 – 2006 była to kwota 26.738.894,43 zł (wzrost o 28,6%).

Wykres nr 46 - Wydatki inwestycyjne i remontowe Powiatu Strzyżowskiego w kolejnych latach w zł²⁰¹



Z kolei w strukturze wydatków inwestycyjnych i remontowych największe pozycje stanowiły w okresie drugiej kadencji wydatki na transport, tj. drogi powiatowe (47,6%), następnie oświatę i wychowanie (14,5%) oraz pomoc społeczną (12,6%), na tworzenie miejsc pracy ze środków PFRON (7,7%) i ochronę zdrowia (7,6%).

Wykres nr 47 - Struktura wydatków inwestycyjnych i remontowych Powiatu Strzyżowskiego w latach 2003 – 2006, ogółem 26.738.894,43 zł²⁰²

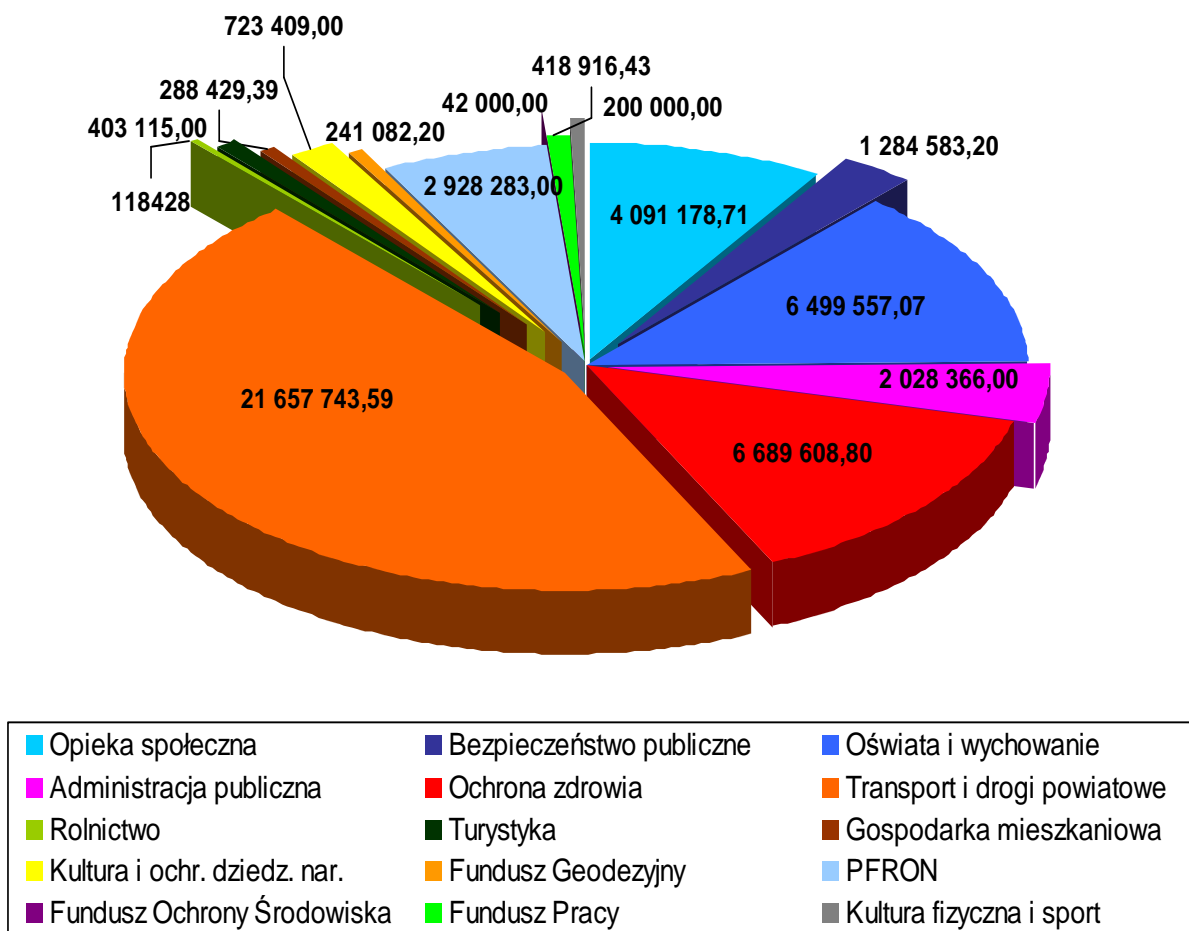


²⁰¹ Wydatki w ujęciu szerokim, z uwzględnieniem wydatków o charakterze inwestycyjnym i remontowym, funduszy celowych realizowanych na poziomie powiatu, w tym Funduszu Pracy i PFRON.

²⁰² W zestawieniu połączono wydatki z różnych działów klasyfikacji budżetowej wg ujęcia celowego – m.in. jako pomoc społeczna ujęte są wydatki z zakresu polityki społecznej i pomocy społecznej, jako oświata i wychowanie wydatki z tego działu i z działu edukacyjna opieka wychowawcza.

Biorąc pod uwagę strukturę działalności inwestycyjnej i remontowej samorządu powiatowego od 1999 r. widać również, że największą część stanowią wydatki na drogi powiatowe (45,6%), następnie na ochronę zdrowia (łącznie z wydatkami poniesionymi przez SP ZOZ - 14%), oświatę i wychowanie (13,7%), , opiekę społeczną (8,6%), wydatki majątkowe PFRON (6,2%), administrację publiczną (4,3%).

Wykres nr 48 - Struktura wydatków inwestycyjnych i remontowych Powiatu Strzyżowskiego w latach 1999 – 2006, ogółem 47.523.982,20 zł



Szczegółowe zestawienie wydatków remontowych i majątkowych zrealizowanych przez Powiat Strzyżowski w okresie drugiej kadencji Rady i Zarządu Powiatu w ujęciu działów klasyfikacji budżetowej oraz funduszy celowych zarządzanych na szczeblu powiatu przedstawia poniższa tabela²⁰³:

²⁰³ W szerokim ujęciu celowym; ze środkami w ramach funduszy celowych zarządzanych na szczeblu powiatu oraz dotacjami przekazywanymi do podmiotów zewnętrznych.

Tabela nr 90 - Wydatki inwestycyjne i remontowe Powiatu Strzyżowskiego w latach 2003 – 2006 wg działów klasyfikacji budżetowej oraz funduszy celowych w zł

Dział klas budż. Fundusz celowy	2003		2004		2005		2006		Razem
	Wydatki remont.	Wydatki majątk.	Wydatki remont.	Wydatki majątk.	Wydatki remont.	Wydatki majątk.	Wydat. remont.	Wydatki majątk.	
Transport i łączność	713.747	1.155.211	733.405	1.628.088	768.320	3.492.409	612.040	3.614.097	12.717.317
Turystyka	---	303.822	---	---	---	---	---	---	303.822
Gospodarka mieszkaniowa	---	37.470	---	---	1.952	---	122	112.046	151.590
Działalność usługowa	134	8.000	321	4.000	1.365	---	1.306	---	15.126
Administracja publiczna	1.302	23.831	2.728	165.663	11.560	5.600	9.459	1.220	221.363
Bezpieczeństwo publiczne	9.756	383.962	24.369	25.000	11.142	21.998	17.215	245.174	738.616
Oświata i wychowanie	28.685	264.200	183.963	283.209	150.471	317.523	---	529.591	1.757.642
Ochrona zdrowia	--	505.380	---	450.846	52.509	110.647	107.125	797.902	2.024.409
Pomoc społeczna	102.300	701.294	127.755	307.989	---	104.157	91.820	1.100.130	2.535.445
Polityka społeczna	29.382	---	12.032	4.669	4.800	140.814	20.275	629.886	841.858
Edukacyjna opieka wychowawcza	5.553	28.585	5.770	203.479	32.756	303.131	51.922	1.493.194	2.124.390
Kultura i ochrona dziedzictwa narodowego ²⁰⁴	41.500	---	50.000	---	55.000	416.909	58.000	---	621.409
Kultura fizyczna i sport	---	---	---	100.000	---	100.000	---	---	200.000
Razem	932.359	3.411.755	1.140.343	3.172.943	1.089.875	5.013.188	969.284	8.523.240	24.252.987
Wydatki PFGZGiK	709	24.835	2.451	19.713	2.756	5.124	20.791	3.416	79.795
Wydatki dla podm. gosp. tworzących stanowiska pracy ze środków PFRON	---	---	493.337	---	528.286	---	1.037.473	---	2.059.096
Wydatki majątkowe i remontowe Funduszu Pracy	24.226,81	---	22.733,24	---	179.262,97	---	120.793,41	---	347.016,43
Ogółem	4.393.884,81	---	4.851.520,24	---	6.818.491,97	---	10.674.997,41	---	26.738.894,43

Celem realizowanych wydatków inwestycyjnych i remontowych była poprawa stanu infrastruktury powiatu, w tym bazy lokalowej poszczególnych jednostek organizacyjnych. Sukcesywne inwestowanie w ten obszar zadań powiatu przyniosło oczekiwane rezultaty, dzięki czemu stwierdzić można, że na koniec II kadencji nastąpiła znacząca poprawa bazy lokalowej jednostek organizacyjnych Powiatu Strzyżowskiego. Wśród największych zadań zrealizowanych w tej dziedzinie przez samorząd powiatowy w latach 2003 - 2006 wymienić można m.in. adaptację budynku byłej szkoły w Pstrągowej Woli na potrzeby filii Domu Pomocy Społecznej w Babicy (lata realizacji: 2002-2004, koszt ogółem: 1.033.605 zł), modernizację budynku B Zespołu Szkół w Strzyżowie (lata realizacji: 2004 - 2006, koszt ogółem: 591.791 zł), sukcesywną modernizację obiektów Specjalnego Ośrodka Szkolno – Wychowawczego we Frysztaku (lata realizacji: 1999 - 2006, koszt ogółem: 2.192.924 zł), modernizację budynku Specjalnego Ośrodka Szkolno – Wychowawczego w Strzyżowie (lata realizacji: 2004 - 2006, koszt ogółem: 1.291.528 zł), dobudowę windy do budynku

²⁰⁴ Łącznie z dotacjami na odnowę zabytków na terenie powiatu.

Przychodni Powiatowej w Strzyżowie (rok realizacji: 2004, koszt ogółem: 239.383 zł), adaptację budynku byłej strażnicy Państwowej Straży Pożarnej w Strzyżowie na siedzibę Powiatowego Urzędu Pracy (lata realizacji: 2005 - 2006, koszt ogółem: 960.277 zł), odnowę elewacji budynków Domów Dziecka w Strzyżowie i Żyznowie (rok realizacji: 2005, koszt ogółem: 428.954 zł). Wydatki te ze względu na uwarunkowania związane ze źródłami ich finansowania realizowane były albo przez same jednostki, albo przez Starostwo Powiatowe, gdy zadanie prowadził bezpośrednio Zarząd Powiatu. Poniższa tabela przedstawia wydatki inwestycyjne i remontowe wykonane przez Powiat Strzyżowski w układzie jednostek, dla których były realizowane w latach 2002 – 2006 i ogólne zestawienie ich wartości:

Tabela nr 91 – Wydatki inwestycyjne i remontowe w poszczególnych jednostkach Powiatu Strzyżowskiego w latach 2002-2006 w zł

Nazwa jednostki	Rok 2002		Rok 2003		Rok 2004		Rok 2005		Rok 2006		RAZEM
	Wydatki remont.	Wydatki inwest.	Wydatki remont.	Wydatki inwest.	Wydatki remont.	Wydatki inwest.	Wydatki remont.	Wydatki inwest.	Wydatki remont.	Wydatki inwest.	
Zespół Szkół w Strzyżowie	0,00	220.785,00	18.282,00	64.200,00	66.305,00	42.541,00	0,00	214.818,86	40.980,94	297.889,70	965.802,50
Zespół Szkół w Czudcu	11.175,00	105.856,00	7.654,00	50.000,00	64.408,00	240.668,00	143.470,92	102.703,32	46.576,06	231.701,34	1.004.212,64
SOSW Strzyżów	18.402,00	35.977,00	6.335,40	28.585,00	2.769,95	155.478,96	16.627,02	258.921,29	21.067,00	956.088,35	1.500.251,97
SOSW Fryszak	2.983,00	373.949,61	1.967,14	150.000,00	52.999,59	48.000,00	23.129,20	44.209,90	29.931,57	537.105,47	1.264.275,48
Dom Dziecka w Strzyżowie	9.647,01	0,00	26.356,87	0,00	76.650,29	0,00	335,40	236.072,80	1.425,02	0,00	350.487,39
Dom Dziecka w Żywnowie	5.283,44	0,00	11.562,40	0,00	43.056,38	0,00	5.106,40	180.835,73	2.813,46	23.067,99	271.725,80
Poradnia Psychologiczno-Pedagogiczna w Strzyżowie	0,00	4.000,00	0,00	0,00	0,00	0,00	0,00	0,00	17.990,40	0,00	21.990,40
DPS w Babicy	214.341,24	0,00	63.752,34	558.173,63	7.700,67	227.424,98	46.951,79	104.157,30	87.381,60	6.500,00	1.316.383,55
DPS w Gliniku Dolnym	35.773,98	0,00	0,00	143.120,47	0,00	13.542,00	0,00	0,00	0,00	1.070.562,36	1.262.998,81
PINB w Strzyżowie	100,00	0,00	134,20	8.000,00	321,00	4.000,00	1.364,80	0,00	1.306,16	0,00	15.226,16
PCPR w Strzyżowie	0,00	0,00	628,30	0,00	810,08	67.022,37	231,80	0,00	451,40	0,00	69.143,95
KP PSP w Strzyżowie	9.865,50	9.500,00	9.755,92	383.962,00	24.368,99	24.999,99	11.141,64	21.998,13	17.214,92	215.224,11	728.031,20
PUP w Strzyżowie	1.446,40	0,00	7.347,31	0,00	11.569,54	4.668,94	4.684,04	140.814,01	20.023,34	693.672,47	884.226,05
SP ZOZ w Strzyżowie	0,00	300.000,00	0,00	505.380,00	0,000,00	450.845,22	0,00	110.646,70	0,00	797.901,97	2.164.773,89
PZD i drogi	1.671.945,70	1.496.390,78	713.746,64	1.155.210,93	733.404,26	1.628.088,36	768.320,27	3.492.408,93	612.040,44	3.614.097,25	15.885.653,56
Starostwo Powiatowe	12.265,57	332.027,86	23.336,55	365.123,36	5.977,78	265.663,27	13.511,60	105.600,00	12.081,77	79.430,00	1.215.017,76
OGÓLEM	1.993.228,84	2.878.486,25	890.859,07	3.411.755,39	1.090.341,53	3.172.943,09	1.034.874,88	5.013.186,97	911.284,08	8.523.241,01	28.920.201,11

Działalność inwestycyjna stanowi rokrocznie istotną część aktywności samorządów lokalnych na terenie powiatu strzyżowskiego. Dla przykładu w roku 2005 wydatki majątkowe Powiatu Strzyżowskiego stanowiły kwotę ponad 5 mln zł, co sytuowało samorząd powiatowy w Strzyżowie na 13 miejscu spośród 25 powiatów i miast na prawach powiatu w województwie wg wartości bezwzględnych i 9 pod względem wysokości wydatków majątkowych w stosunku do wysokości wydatków ogółem ze wskaźnikiem na poziomie 14,9%²⁰⁵. W podobnym porównaniu gminy z terenu powiatu strzyżowskiego wg wartości bezwzględnych wydatków zajmowały 14 miejsce wśród 21 powiatów (bez miast na prawach powiatu) i 13 miejsce ze względu na wielkość wydatków majątkowych w odniesieniu do całości wydatków ze wskaźnikiem 15,2%²⁰⁶. W tym roku wartość nakładów inwestycyjnych w przedsiębiorstwach na terenie powiatu strzyżowskiego wyniosła 15 mln zł i była jedną z najniższych w województwie (23 miejsce, przy średniej wojewódzkiej nakładów na poziomie 113 mln zł). Z kolei w państwowych i samorządowych jednostkach budżetowych na terenie powiatu w roku 2005 na nakłady inwestycyjne wydatkowano kwotę ponad 23 mln zł, co dało powiatowi 16 pozycję w regionie, przy średniej wojewódzkiej na poziomie 40 mln zł²⁰⁷. Dane te wskazują, że wydatki majątkowe i inwestycyjne samorządów na terenie powiatu stanowią większą część działalności inwestycyjnej na tym obszarze.



Fot. 42 - Strzyżów. Oddana do użytku w 2006 r. kryta pływalnia „Otylia”. Inwestycja Gminy Strzyżów

Porównując strukturę wydatków majątkowych gmin powiatu strzyżowskiego w latach 1999 – 2006 widać, że najwięcej środków wydatkowano na działy: gospodarka komunalna i ochrona środowiska, oświata i wychowanie, transport i łączność, kultura fizyczna i sport. Samorząd powiatowy inwestował zaś najwięcej w działach: transport, oświata i wychowanie, opieka i pomoc społeczna, ochrona zdrowia.

²⁰⁵ Por. *Województwo podkarpackie 2006. Podregiony, powiaty, gminy*. Rzeszów, 2006 r. s. 278.

²⁰⁶ Por. Tamże, s. 283 – 289.

²⁰⁷ Por. Tamże, s. 312 – 316.

Tabela nr 92 - Wydatki majątkowe na tle wydatków ogółem budżetu gminy Czudec wg działów klasyfikacji budżetowej w kolejnych latach w zł²⁰⁸

Rok	Wysokość wydatków ogółem	W tym wydatki majątkowe ogółem	Wydatki majątkowe wg klasyfikacji budżetowej												
			Rolnictwo i łowiectwo	Transport i łączność	Gospodarka komunalna i ochrona środowiska	Gospodarka mieszkaniowa	Oświata i wychowanie	Kultura i ochrona dziedzictwa narodowego	Ochrona zdrowia	Opieka społeczna	Kultura fizyczna i sport	Administracja publiczna	Wytwarzanie i zaopatrywanie w energię elektryczną i wodę	bezpieczeństwo publiczne i ochrona ppoż.	
1999	11.860.683	2.086.000	40.000	0,00	880.000	0,00	1.166.000	0,00	0,00	0,00	0,00	0,00	0,00	0,00	0,00
2000	12.850.092	2.232.018	0,00	0,00	74.000	0,00	2.150.000	0,00	0,00	0,00	0,00	8.018	0,00	0,00	
2001	15.367.576	4.712.698	0,00	0,00	59.351	0,00	4.653.347	0,00	0,00	0,00	0,00	0,00	0,00	0,00	
2002	14.257.523	2.121.961	80.000	0,00	562.917	0,00	1.347.919	0,00	0,00	0,00	131.125	0,00	0,00	0,00	
2003	17.247.364	2.912.973	0,00	0,00	2.590.597	29.543	281.833	0,00	0,00	5.000	0,00	6.000	0,00	0,00	
2004	17.156.194	1.134.745	0,00	183.329	126.531	39.634	0,00	0,00	0,00	8.780	76.840	0,00	689.631	10.000	
2005	17.466.824	950.627	0,00	45.775	345.545	318.308	0,00	119.933	0,00	0,00	15.030	0,00	96.553	9.483	
2006	22.530.470	3.432.006	0,00	61.120	2.730.088	25.155	0,00	0,00	0,00	150.000	10.000	8.000	399.643	48.000	

Tabela nr 93 - Wydatki majątkowe na tle wydatków ogółem budżetu gminy Frysztak wg działów klasyfikacji budżetowej w kolejnych latach w zł²⁰⁹

Rok	Wysokość wydatków ogółem	W tym wydatki majątkowe ogółem	Wydatki majątkowe wg klasyfikacji budżetowej														
			Rolnictwo i łowiectwo	Transport i łączność	Gospodarka komunalna i ochrona środowiska	Gospodarka mieszkaniowa	Oświata i wychowanie	Kultura i ochrona dziedzictwa narodowego	Ochrona zdrowia	Opieka społeczna	Kultura fizyczna i sport rozliczenia między JST	Administracja publiczna	Turystyka	Edukacyjna opieka wychowawcza	Wytwarzanie i zaopatrywanie w energię elektryczną i wodę	Pozostałe zadania w zakresie polityki społecznej	Bezpieczeństwo i ochrona ppoż.
1999	10.399.540	1.975.042	70.000	0,00	1.210.831	0,00	119.211	0,00	0,00	0,00	575.000	0,00	0,00	0,00	0,00	0,00	0,00
2000	10.998.271	1.174.000	0,00	0,00	1.059.000	0,00	115.000	0,00	0,00	0,00	0,00	0,00	0,00	0,00	0,00	0,00	0,00
2001	11.999.364	659.303	90.000	0,00	509.136	0,00	60.167	0,00	0,00	0,00	0,00	0,00	0,00	0,00	0,00	0,00	0,00
2002	13.635.752	1.497.993	0,00	78.490	689.465	0,00	677.699	9.366	0,00	0,00	0,00	7.573	30.000	5.400	0,00	0,00	0,00

²⁰⁸ Źródło: Internetowy Bank Danych Regionalnych dostępny na stronie GUS www.stat.gov.pl (zakładka: bazy danych) po korekcie dokonanej przez Urząd Gminy w Czudcu.

²⁰⁹ Źródło: Internetowy Bank Danych Regionalnych dostępny na stronie GUS www.stat.gov.pl (zakładka: bazy danych) po korekcie dokonanej przez Urząd Gminy we Frysztaku.

2003	14.954.227	2.478.887	0,00	517.942	1.415.032	14.000	249.611	99.151	0,00	0,00	0,00	13.590	130.500	0,00	39.061	0,00	0,00
2004	16.878.155	3.018.194	0,00	813.562	1.412.092	5.060	686.897	28.150	0,00	8.379	0,00	17.050	0,00	0,00	0,00	0,00	47.004
2005	19.654.839	3.854.912	0,00	2.228.176	1.060.865	3.552	188.538	103.007	0,00	6.000	0,00	14.323	0,00	0,00	90.616	23.431	136.404
2006	21.600.657	4.365.017	0,00	699.780	853.093	46.126	2.347.034	333.237	10.000	0,00	0,00	15.575	0,00	0,00	41.353	0,00	18.819

Tabela nr 94 - Wydatki majątkowe na tle wydatków ogółem budżetu gminy Niebylec wg działów klasyfikacji budżetowej w kolejnych latach w zł²¹⁰

Rok	Wysokość wydatków ogółem	W tym wydatki majątkowe ogółem	Wydatki majątkowe wg klasyfikacji budżetowej										
			Rolnictwo	Transport	Gospodarka komunalna	Gospodarka mieszkaniowa oraz niematerialne usługi komunalne	Oświata i wychowanie	Kultura i sztuka	Ochrona zdrowia	Opieka społeczna	Kultura fizyczna i sport	Administracja samorządowa	Bezpieczeństwo i ochrona ppoż.
1999	9.888.139	1.190.415	0,00	0,00	746.496	3.500	370.000	0,00	0,00	0,00	44.833	0,00	0,00
2000	10.820.919	1.642.700	0,00	0,00	1.087.340	57.030	409.780	0,00	18.550	0,00	0,00	0,00	0,00
2001	11.294.111	1.420.036	0,00	175.000	830.430	0,00	410.606	0,00	4.000	0,00	0,00	0,00	0,00
2002	13.319.253	2.162.948	0,00	0,00	955.308	13.070	768.250	24.400	12.800	0,00	389.120	0,00	0,00
2003	13.428.999	2.086.185	0,00	100.000	1.136.811	0,00	373.304	0,00	21.500	0,00	399.919	4.751	49.900
2004	14.963.628	2.158.350	0,00	0,00	1.409.652	15.192	725.457	0,00	0,00	8.049	0,00	0,00	0,00
2005	16.930.042	2.637.282	0,00	1.058.827	1.036.938	0,00	464.978	0,00	0,00	0,00	0,00	0,00	76.539
2006	19.151.629	2.638.269	0,00	449.842	735.892	0,00	1.352.532	0,00	25.000	0,00	0,00	35.000	40.000

²¹⁰ Źródło: Internetowy Bank Danych Regionalnych dostępny na stronie GUS www.stat.gov.pl (zakładka: bazy danych) po korekcie dokonanej przez Urząd Gminy w Niebylecu.

Tabela nr 95 - Wydatki majątkowe na tle wydatków ogółem budżetu gminy Strzyżów wg działów klasyfikacji budżetowej w kolejnych latach w zł²¹¹

Rok	Wysokość wydatków ogółem	W tym wydatki majątkowe ogółem	Wydatki majątkowe wg klasyfikacji budżetowej									
			Rolnictwo i łowiectwo	Transport i łączność	Gospodarka komunalna i ochrona środowiska	Gospodarka mieszkaniowa	Oświata i wychowanie	Kultura i ochrona dziedzictwa narodowego	Ochrona zdrowia	Opieka społeczna	Kultura fizyczna i sport	Administracja publiczna
1999	18.828.368	2.303.484	0,00	111.249	1.491.019	85.227	542.788	0,00	5.400	2.500	2.500	47.925
2000	20.162.533	2.362.354	85.000	133.400	253.626	171.430	1.621.472	1.978	0,00	0,00	0,00	95.448
2001	20.361.820	2.114.770	26.463	342.108	773.452	26.952	883.278	0,00	1.500	0,00	0,00	40.350
2002	22.505.956	2.617.680	0,00	608.047	383.849	102.793	1.348.864	0,00	0,00	0,00	0,00	72.787
2003	23.767.390	2.196.856	0,00	347.358	192.673	98.656	1.038.827	0,00	0,00	0,00	479	49.877
2004	28.331.105	5.205.947	0,00	1.327.706	141.106	505.555	894.579	0,00	20.000	152.471	1.848.068	46.017
2005	32.853.463	5.274.533	600	911.810	67.666	340.385	698.161	123.841	22.818	32.600	2.893.791	34.213
2006	42.805.444	11.454.480	67.188	1.631.534	116.731	679.336	922.768	0,00	1.200	6.000	7.622.370	164.169

Tabela nr 96 - Wydatki majątkowe na tle wydatków ogółem budżetu gminy Wiśniowa wg działów klasyfikacji budżetowej w kolejnych latach w zł²¹²

Rok	Wysokość wydatków ogółem	W tym wydatki majątkowe ogółem	Wydatki majątkowe wg klasyfikacji budżetowej										
			Rolnictwo i łowiectwo	Transport i łączność	Gospodarka komunalna i ochrona środowiska	Gospodarka mieszkaniowa	Oświata i wychowanie	Kultura i ochrona dziedzictwa narodowego	Ochrona zdrowia	Opieka społeczna	Kultura fizyczna i sport	Administracja publiczna	Bezpieczeństwo publiczne i ochrona ppoż.
1999	8.477.341	1.103.327	0,00	0,00	22.992	0,00	980.335	0,00	0,00	0,00	100.000	0,00	0,00
2000	9.089.113	498.542	0,00	0,00	6.000	0,00	437.891	0,00	0,00	9.280	29.400	15.971	0,00
2001	8.940.027	68.442	0,00	0,00	37.230	0,00	23.885	0,00	0,00	0,00	2.987	4.340	0,00

²¹¹ Źródło: Internetowy Bank Danych Regionalnych dostępny na stronie GUS www.stat.gov.pl (zakładka: bazy danych) po korekcie dokonanej przez Urząd Gminy w Strzyżowie.

²¹² Źródło: Internetowy Bank Danych Regionalnych dostępny na stronie GUS www.stat.gov.pl (zakładka: bazy danych) po korekcie dokonanej przez Urząd Gminy w Wiśniowej.

2002	9.603.733	315.428	0,00	0,00	44.815	0,00	242.524	0,00	0,00	0,00	4.984	20.605	0,00
2003	10.700.190	847.843	0,00	0,00	9.641	0,00	795.074	0,00	0,00	0,00	1.866	8.262	0,00
2004	12.939.855	1.899.990	0,00	354.905	136.881	0,00	1.337.965	0,00	0,00	1.907.291	0,00	52.399	0,00
2005	15.886.121	2.933.616	0,00	10.000	183.260	0,00	2.710.439	0,00	0,00	9.467	0,00	13.450	0,00
2006	16.513.531	1.513.678,00	0,00	400.010	24.603	0,00	1.023.729	0,00	0,00	11.673	0,00	18.663	35.000

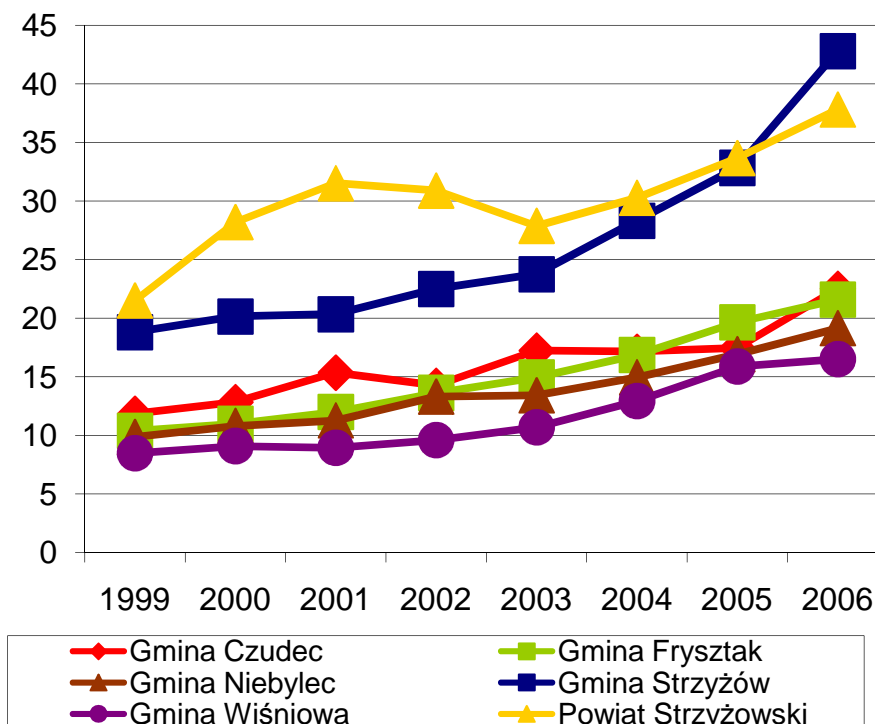
Tabela nr 97 - Wydatki majątkowe na tle wydatków ogółem budżetu Powiatu Strzyżowskiego wg działów klasyfikacji budżetowej w kolejnych latach w zł²¹³

Rok	Wysokość wydatków ogółem	W tym wydatki majątkowe ogółem	WYDATKI MAJĄTKOWE WG KLASYFIKACJI BUDŻETOWEJ												
			Rolnictwo	Transport	Turystyka	Gospodarka mieszkaniowa	Działalność usługowa	Administracja publiczna	Bezpieczeństwo publiczne i ochrona przeciwpożarowa	Oświata i wychowanie	Ochrona zdrowia	Pomoc społeczna	Edukacyjna opieka wychowawcza	Kultura i ochrona dziedzictwa narodowego	Kultura fizyczna i sport
1999	21.518.855	936.533	0,00	0,00	0,00	0,00	0,00	38.917	0,00	46.161	800.000	51.455	0,00	0,00	0,00
2000	28.216.941	1.932.761	32.500	0,00	0,00	0,00	0,00	1.649.605	38.759	66.897	145.000	0,00	0,00	0,00	0,00
2001	31.533.038	2.692.266	0,00	1.046.951	0,00	0,00	0,00	22.585	53.000	649.749	802.880	117.100	0,00	0,00	0,00
2002	30.902.547	2.912.486	34.000	1.496.391	99.293	0,00	136.839	95.897	9.500	700.591	300.000	0,00	39.977	0,00	0,00
2003	27.895.207	3.411.755	0,00	1.155.211	303.822	37.470	8.000	23.831	383.962	264.200	505.380	701.294	28.585	0,00	0,00
2004	30.293.362	3.172.943	0,00	1.628.088	0,00	0,00	4.000	165.663	25.000	283.209	450.845	312.658	203.479	0,00	100.000
2005	33.684.243	5.013.187	0,00	3.492.409	0,00	0,00	0,00	5.600	21.998	317.522	110.647	244.971	303.131	416.909	100.000
2006	37.825.573	8.523.241	0,00	3.614.097	0,00	112.046	0,00	1.220	245.174	529.591	797.902	1.730.016	1.493.194	0,00	0,00

²¹³ Informacja własna Starostwa Powiatowego w Strzyżowie.

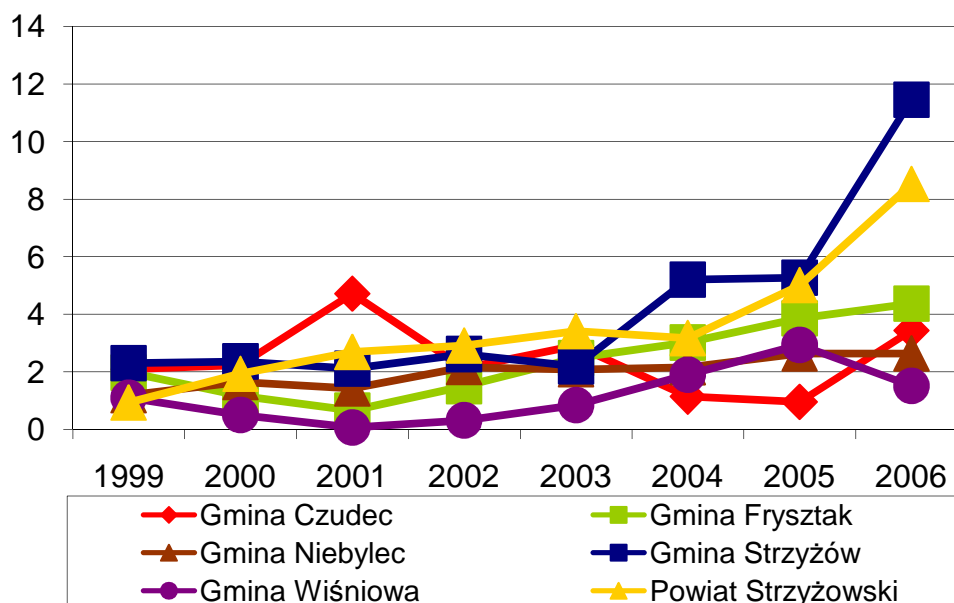
Porównując z kolei wysokość wydatków majątkowych poszczególnych samorządów z terenu powiatu strzyżowskiego widać wyraźnie, że jest ona uzależniona od wielkości budżetu danego samorządu.

Wykres nr 49 - Wydatki ogółem budżetów gmin i powiatu w latach 1999 – 2006 w mln zł



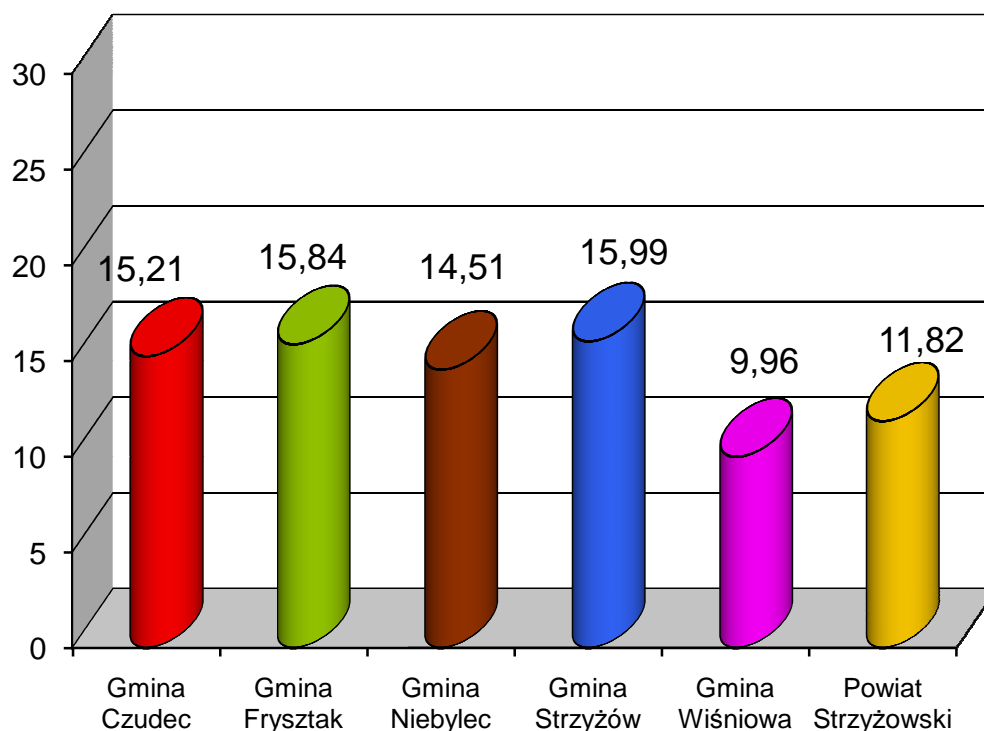
Dlatego też najwyższe wartościowo tego rodzaju wydatki, zwłaszcza od 2004 r. ponosiła Gmina Strzyżów oraz samorząd powiatowy. W latach poprzednich rozbieżności pomiędzy poszczególnymi samorządami były stosunkowo mniejsze.

Wykres nr 50 - Wydatki majątkowe budżetów gmin i powiatu w latach 1999 – 2006 w mln zł



W okresie lat 1999 – 2006 średni wskaźnik wydatków majątkowych w stosunku do wydatków ogółem wszystkich samorządów z terenu powiatu wyniósł 13,8%. W tym okresie najwyższą wartość tego wskaźnika osiągnęła gmina Strzyżów (blisko 16%), najniższą zaś gmina Wiśniowa (blisko 10%).

Wykres nr 51 - Udział wydatków majątkowych w wydatkach ogółem gmin i samorządu powiatowego w okresie lat 1999 – 2006 w %



Zdynamizowanie samorządowych wydatków inwestycyjnych od 2004 było możliwe przede wszystkim dzięki dostępności środków z Unii Europejskiej, które zostały przeznaczone na wsparcie rozwoju infrastruktury także na szczeblu lokalnym. Przygotowaniem do korzystania z funduszy strukturalnych UE było uczestnictwo poszczególnych podmiotów samorządowych w dostępnych wcześniej programach przedakcesyjnych, takich jak m.in. PHARE czy SAPARD. Szczególnie program SAPARD, adresowany do społeczności wiejskich, opracowany i wdrożony bezpośrednio przed akcesją Polski do UE był programem atrakcyjnym dla jednostek samorządowych, dlatego też uczestniczyły w nim wszystkie samorządy z terenu powiatu strzyżowskiego.



Fot. 43 - Konieczkowa. Modernizacja nawierzchni drogi powiatowej Niebylec – Gwoźnica. Projekt Powiatu Strzyżowskiego w ramach ZPORR

W roku 2006 zakończyła się też pierwsza perspektywa finansowa Unii Europejskiej, w której uczestniczyła Polska. Dla pierwszego okresu członkostwa w UE tj. na lata 2004 – 2006 opracowano kilka programów krajowych angażujących fundusze strukturalne UE, z których dla rozwoju lokalnego najistotniejszym był Zintegrowany Program Operacyjny Rozwoju Regionalnego. Środki z tego programu, szczególnie w priorytetach I i III miały na celu rozwój lokalnej i regionalnej infrastruktury. Dla województwa podkarpackiego w tym programie przeznaczono kwotę 192 mln EURO na trzy kolejne lata, z tym że zgodnie z zasadą n+2, ostateczną datą rozliczenia wydatków jest rok 2008. Jednostki samorządowe od dawna przygotowywały się do pozyskania środków z funduszy strukturalnych, dlatego też ilość złożonych wniosków o dofinansowanie w ramach ZPORR znacznie przekroczyła jego plan finansowy.



Fot 44 - Strzyżów. Pałac Wołowickich – Konopków, obecnie Dom Dziecka im. J. Korczaka w trakcie modernizacji w ramach projektu ZPORR. Inwestycja Powiatu Strzyżowskiego

Wg stanu na 31 grudnia 2006 r. w celu pozyskania środków finansowych z priorytetów I i III ZPORR w województwie podkarpackim ogółem złożono 826 projektów, wnioskując o dofinansowanie w wysokości 1.121.546.547,06 zł²¹⁴. Z tego Zarząd Województwa Podkarpackiego wyłonił do realizacji 249 projektów na kwotę dofinansowania 346.919.259,76 zł. Z terenu powiatu strzyżowskiego poszczególne samorzady złożyły: Gmina Czudec 5 projektów na kwotę dofinansowania ogółem 1.892.125,07 zł, Gmina Frysztak 3 projekty na kwotę dofinansowania ogółem 5.544.798,30 zł, Gmina Niebylec 3 projekty na kwotę dofinansowania 2.872.939,20, Gmina Strzyżów 11 projektów na kwotę dofinansowania 22.526.891,53 zł, Gmina Wiśniowa 3 projekty na kwotę dofinansowania 4.848.692,62 zł, Powiat Strzyżowski 15 projektów na kwotę dofinansowania 5.449.815,76 zł. Spośród złożonych wniosków do dofinansowania Zarząd Województwa wybrał: dla Gminy Czudec 2 projekty na kwotę 243.000,00 zł, dla Gminy Frysztak 2 projekty na kwotę 2.994.327,19 zł, dla Gminy Niebylec 1 projekt na kwotę 375.214,06 zł, dla Gminy Strzyżów 2 projekty na kwotę 4.958.338,58 zł, dla Gminy Wiśniowa 1 projekt na kwotę 862.388,32 zł, dla Powiatu Strzyżowskiego 8 projektów na kwotę 3.283.987,20 zł.

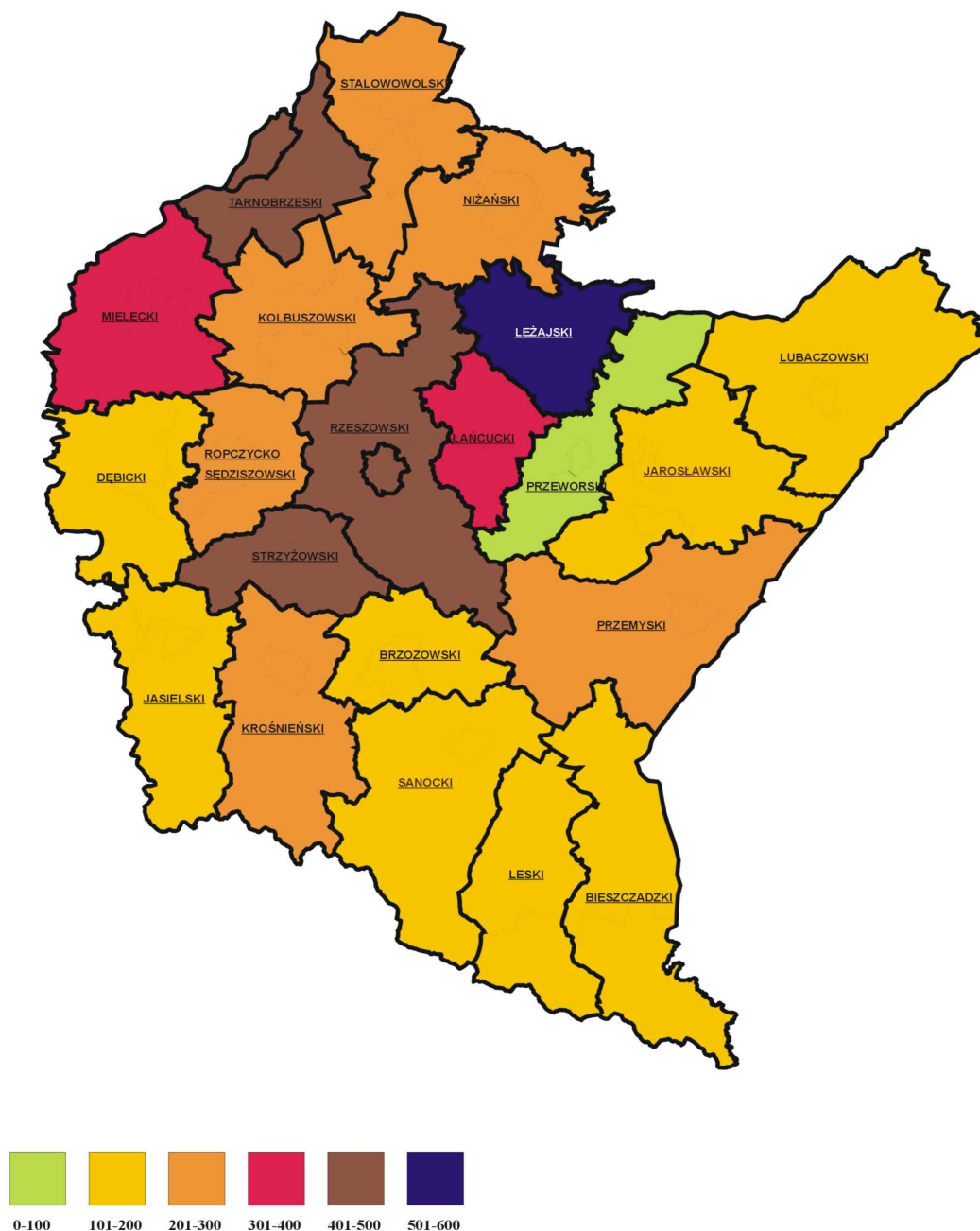


Fot. 45 - Żywnów. Odnowiona elewacja pałacu Bylickich, obecnie Domu Dziecka w ramach projektu ZPORR. Inwestycja Powiatu Strzyżowskiego

Program ZPORR nie został jeszcze ostatecznie zakończony, ale podsumowując niepełne trzy lata jego wdrażania, stwierdzić można, że dzięki aktywności środowisk samorządowych obszar powiatu strzyżowskiego znacząco skorzystał z jego realizacji, porównując bowiem zaangażowanie środków finansowych z tego programu w różnych zestawieniach teren ten zajmuje czołowe miejsca w województwie. Wg Podkarpackiego Komitetu Monitorującego stosującego kryterium zaangażowania środków finansowych na obszar danego powiatu powiat strzyżowski jest w drugiej grupie powiatów o najwyższym dofinansowaniu w przeliczeniu na 1 mieszkańca.

²¹⁴ Informacja na podstawie: *Syntetyczna analiza stopnia wykorzystania funduszy pomocowych w województwie podkarpackim w układzie powiatowym (...)* opr. Robocze Urzędu Marszałkowskiego w Rzeszowie, załącznik nr 1 *Zestawienie dotyczące wartości i liczby złożonych i wybranych projektów w układzie jednostek samorządu terytorialnego – Priorytet I i III (stan na 31 grudnia 2006).*

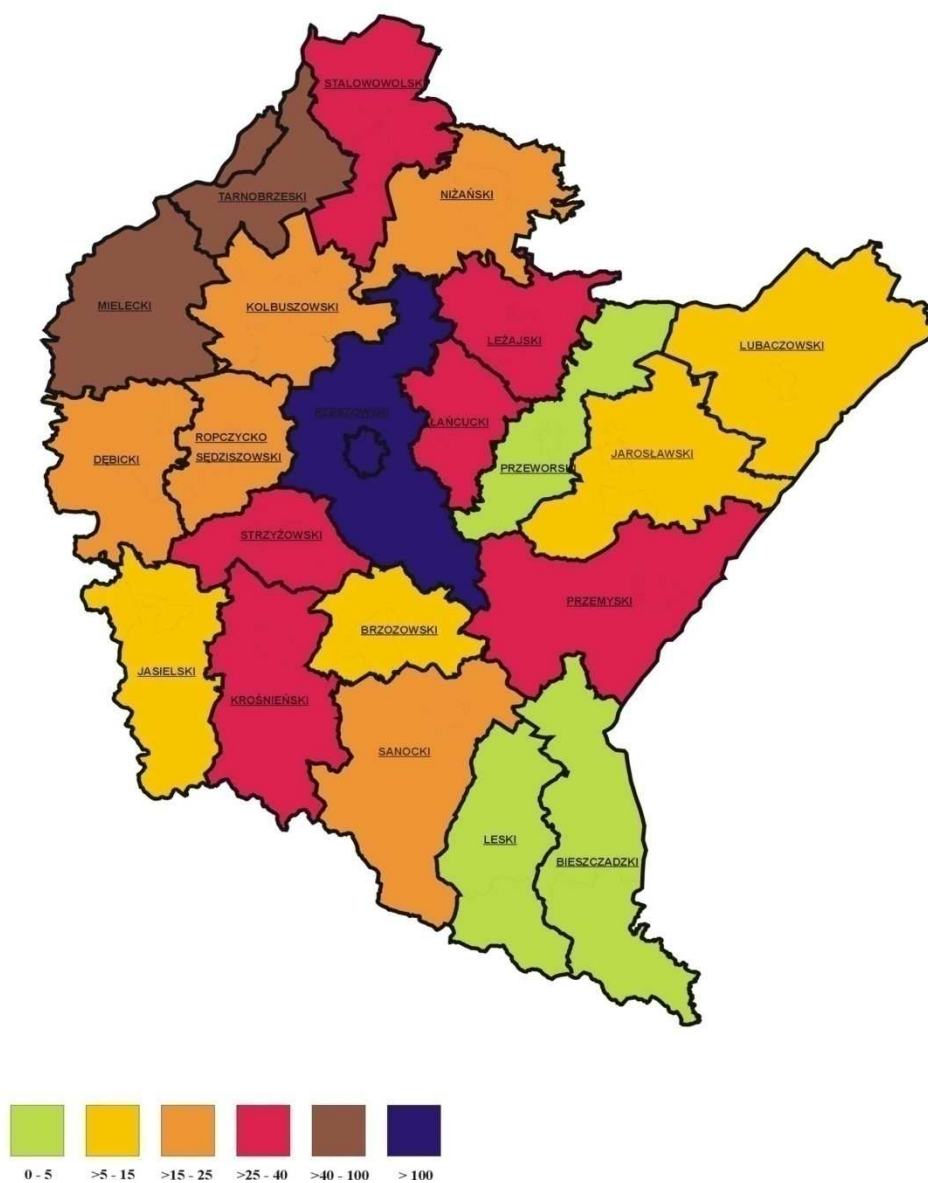
Mapa nr 3 - Dofinansowanie projektów Priorytetu I i III ZPORR wybranych przez Zarząd Województwa Podkarpackiego do 30.06.2006 r. do realizacji wg powiatów w przeliczeniu na 1 mieszkańca²¹⁵



Z kolei wg wartości bezwzględnych wysokości dofinansowania teren powiatu strzyżowskiego mieści się w trzeciej grupie powiatów o najwyższej wartości realizowanych inwestycji dofinansowanych w ramach ZPORR.

²¹⁵ Wg danych Komitetu Monitorującego ZPORR w województwie podkarpackim.

Mapa nr 4 - Dofinansowanie projektów Priorytetu I i III ZPORR wybranych przez Zarząd Województwa Podkarpackiego do 30.06.2006 r. do realizacji wg powiatów w mln zł²¹⁶



Wg tych kryteriów i stanu wdrożenia ZPORR na 30.06.2006 r. obszar powiatu strzyżowskiego z kwotą dofinansowania na mieszkańca 470,53 zł zajął drugie miejsce w zestawieniu powiatów Podkarpacia, wyprzedzony został przez powiat leżajski, który osiągnął kwotę dofinansowania 502,47 zł na mieszkańca.

²¹⁶ Wg danych Komitetu Monitorującego ZPORR w województwie podkarpackim

Tabela nr 98 - Dofinansowanie projektów Priorytetu I i III ZPORR wybranych przez Zarząd Województwa Podkarpackiego do 30.06.2006 r. do realizacji wg powiatów w zł²¹⁷

L.p.	Powiat	Dofinansowanie z EFRR	Liczba ludności w tys.	Dofinansowanie projektów w przeliczeniu na 1 mieszkańca	% średniej dla powiatów
1	leżajski	34.778.198,55	69.215	502,47	188,84
2	strzyżowski	29.160.199,59	61.973	470,53	176,83
3	tarnobrzeski	46.529.522,46	103.915	447,77	168,28
4	rzeszowski	133.998.837,24	331.465	404,26	151,93
5	łańcucki	28.706.627,13	77.534	370,25	139,15
6	mielecki	42.715.733,88	133.111	320,90	120,60
7	przemyski	39.897.673,66	138.970	287,10	107,90
8	kolbuszowski	15.659.518,80	61.444	254,86	95,78
9	ropczycko-sędziszowski	17.868.713,83	71.081	251,39	94,48
10	niżański	16.511.100,53	67.116	246,01	92,45
11	stalowowolski	26.544.964,57	109.641	242,11	90,99
12	krośnieński	32.040.082,87	157.451	203,49	76,48
13	sanocki	18.602.368,19	94.617	196,61	73,89
14	leski	4.833.770,99	26.593	181,77	68,31
15	brzozowski	9.733.051,09	65.539	148,51	55,81
16	lubaczowski	8.401.337,28	57.380	146,42	55,03
17	dębicki	18.525.656,02	132.342	139,98	52,61
18	bieszczadzki	3.024.846,31	22.303	135,63	50,97
19	jasielski	14.396.433,88	115.325	124,83	46,91
20	jarosławski	13.042.219,27	122.281	106,66	40,08
21	przeworski	3.268.845,30	78.679	41,55	15,61
RAZEM POWIATY		558.239.701,43	2.097.975	266,09	100,00

Od 1999 r. samorządy i stowarzyszenia z terenu powiatu strzyżowskiego zrealizowały ogółem 65 projektów dofinansowanych w ramach programów z udziałem zagranicznych środków finansowych²¹⁸. Całkowita kwota przeznaczona na realizację tych projektów sięgnęła 48 mln zł, dofinansowanie zaś 28 mln zł.

²¹⁷ Informacja na podstawie danych Komitetu Monitorującego ZPORR w województwie podkarpackim.

Obejmuje inwestycje wg miejsca realizacji, nie wg wnioskodawców.

²¹⁸ Informacja własna na podstawie danych przedstawionych przez poszczególne jednostki realizujące projekty.

**Tabela nr 99 - Zadania zrealizowane na terenie powiatu strzyżowskiego w latach 1999-2006
z udziałem zagranicznych środków finansowych**

L.p.	Nazwa zadania (tytuł projektu)	Rok realizacji	Nazwa Programu, w ramach którego projekt był realizowany	Całkowity koszt zadania (PLN)	Kwota dofinansowania (PLN)	Udział własny ²¹⁹ (PLN)
GMINA CZUDEC:						
1	Remont Domu Kultury w Czudcu	2005	SPO Działanie 2.3 – Odnowa wsi oraz zachowanie dziedzictwa kulturowego	198.895,00	166.403,00	32.492,00
2	Budowa społeczeństwa informacyjnego Gminy Czudec	2004-2005	EFRR ZPORR Działanie 1.5 – Infrastruktura społeczeństwa informacyjnego	165.242,90	123.932,17	41.310,73
3	Remont budynku Gminnej Biblioteki Publicznej w Czudcu (dawna Synagoga)	2005	EFRR ZPORR Działanie 3.1 – Obszary wiejskie	119.932,67	89.949,50	29.983,17
4	Budowa sieci kanalizacyjnej wraz z przykanalikami we wsi Babica	2002	Program Operacyjny SAPARD	3.083.611,37	1.261.000,00	1.822.611,37
5	Przebudowa drogi gminnej Przedmieście Czudeckie – Wola Góra	2003	Program Operacyjny SAPARD	362.000,00	181.000,00	181.000,00
6	Przebudowa drogi gminnej Przedmieście Czudeckie – Wola Dół	2003	Program Operacyjny SAPARD	129.060,51	64.000,00	65.060,51
7	Przebudowa drogi gminnej Pstrągowa Strachociny	2003	Program Operacyjny SAPARD	324.198,02	162.000,00	162.198,02
8	Budowa ścieżek pieszo – rowerowych w Gminie Czudec	2004	Program Operacyjny SAPARD	75.620,00	35.000,00	40.620,00
9	Remont budynku Zespołu Szkół im. Jana Pawła II w Babicy	2003	Program Aktywizacji Obszarów Wiejskich Banku Światowego	77.434,00	32.522,00	44.912,00

²¹⁹ Udział własny wnioskodawcy. W przypadku Powiatowego Forum Gospodarczego jest to udział własny beneficjentów ostatecznych projektu.

10	Remont budynku Szkoły Podstawowej w Czudcu	2003	Program Aktywizacji Obszarów Wiejskich Banku Światowego Komponent B2 - Edukacja	55.000,00	26.000,00	29.000,00
11	Remont budynku Szkoły Podstawowej im. S. Konarskiego w Zaborowie	2003	Program Aktywizacji Obszarów Wiejskich Banku Światowego Komponent B2 - Edukacja	58.371,00	24.516,00	33.855,00
RAZEM				4.649.365,47	2.166.322,67	2.483.042,80
GMINA FRYSZTAK:						
1	Budowa kanalizacji sanitarnej – II etap w Gliniku Dolnym	2002	Program Aktywizacji Obszarów Wiejskich Banku Światowego	764.129,58	308.287,00	455.842,58
2	Budowa kanalizacji sanitarnej wraz z przykanalikami w miejscowości Glinik Średni	2003	Program Operacyjny SAPARD	1.181.819,04	697.504,96	484.314,08
3	Budowa kanalizacji sanitarnej wraz z przykanalikami w miejscowości Twierdza	2004	Program Operacyjny SAPARD	1.279.759,92	602.941,83	676.818,09
4	Przebudowa drogi gminnej nr 3510004 Glinik Górny - Wieś	2003	Program Operacyjny SAPARD	429.941,99	263.132,97	166.809,02
5	Modernizacją drogi gminnej Gogołów- Czerwona Górka- Huta Gogołowska w miejscowościach Gogołów, Glinik Górny i Huta Gogołowska	2004	Program Operacyjny SAPARD	778.618,88	409.975,30	368.643,58
6	Opracowanie i wydanie folderu o gminie	2003	PHARE	45.307,00	35.000,00	10.307,00
7	Przebudowa ciągu drogowego Frysztak-Lubla	2005	EFRR, ZPORR, Działanie 3.1 – Obszary wiejskie	1.725.523,85	1.442.325,77	283.198,08
8	Budowa Sali gimnastycznej z zapleczem i przewiązką do	2006	EFRR, ZPORR, Działanie 3.5 – Lokalna	1.922.741,25	1.088.540,97	834.200,28

	istniejącego budynku Zespołu Szkół w Gogolowie		infrastruktura społeczna			
9	Modernizacja Gminnego Ośrodka Kultury Fryszak z siedzibą w Twierdzy	2006	EFOiGR, SPO, Działanie 4.3 – Odnowa wsi oraz zachowanie i ochrona dziedzictwa kulturowego	318.880,88	215.716,00	103.164,88
RAZEM				8.446.722,39	5.063.424,80	3.383.297,59
GMINA NIEBYLEC:						
1	Budowa kanalizacji sanitarnej w m. Niebylec i Małówka – IV etap	2003	Program Operacyjny SAPARD	461.927,05	195.406,40	266.520,65
2	Remont świetlicy szkolnej w Zespole Szkół w Lutczy	2003	Program Aktywizacji Obszarów Wiejskich Banku Światowego	92.314,05	29.460,00	62.854,05
3	Budowa gminnego składowiska odpadów wraz z infrastrukturą w Jaworniku	2004-2006	Program Operacyjny SAPARD	1.203.159,57	549.037,63	654.121,94
4	Remont budynku Zespołu Szkół w Gwoźnicy Górnej	2004	Program Aktywizacji Obszarów Wiejskich Banku Światowego	106.620,71	37.856,00	68.764,71
5	Remont świetlicy szkolnej Szkoły Podstawowej w Jaworniku	2004	Program Aktywizacji Obszarów Wiejskich Banku Światowego	21.503,72	9.031,00	12.472,72
6	Przebudowa nawierzchni drogi gminnej nr 12290R Niebylec - Jawornik	2006	EFRR, ZPORR, Działanie 3.1 – Obszary wiejskie	749.737,26	449.842,36	299.894,90
RAZEM				2.635.262,36	1.270.633,39	1.364.628,97
GMINA I MIASTO STRYŻÓW:						
1	Budowa drogi Brzeżanka – Bonarówka na odcinku 1590 mb	2003-2004	Program Operacyjny SAPARD	562.380,45	340.322,37	222.058,08
2	Przygotowanie traktu rekreacyjno-sportowego na odcinku 3,5 km i nawierzchni na odcinku 900 m	2004	Program Operacyjny SAPARD	48.909,71	24.454,85	24.454,86

	we wsi Łętownia					
3	Utworzenie lokalnego Centrum Kultury, Tradycji i Folkloru w Strzyżowie	2005	EFRR, ZPORR, Działanie 3.1 – Obszary wiejskie	109.889,96	93.406,47	16.483,49
4	Wsparcie rozwoju społeczno-kulturalnego obszarów wiejskich Gminy Strzyżów	2005-2006	SPO Działanie 2.3 – Odnowa wsi oraz rozwój i zachowanie dziedzictwa kulturowego	694.682,64	450.000,00	244.682,64
5	Sami sobie – tworzenie lokalnej grupy partnerskiej	2005-2006	SPO Działanie 2.7 – Pilotażowy Program Leader+ - schemat I	120.000,00	120.000,00	0,00
6	Budowa Centrum Rekreacyjno-Rehabilitacyjnego – Kryta Pływalnia z urządzeniami towarzyszącymi w Strzyżowie	2004-2006	EFRR, ZPORR, Działanie 3.1 – Obszary wiejskie	13.015.932,02	5.842.006,29	7.173.925,73
RAZEM				14.551.794,78	6.870.189,98	7.681.604,80
GMINA WIŚNIOWA:						
1	Modernizacja drogi gminnej nr 3541005 Wiśniowa – Szufnarowa - Rakówki	2004	Program Operacyjny SAPARD	359.905,00	227.642,00	132.263,00
2	Budowa gimnazjum szansą edukacyjną dla młodzieży z terenu gminy Wiśniowa	2006	EFRR, ZPORR, Działanie 3.5 – Lokalna infrastruktura społeczna	1.653.697,00	992.218,00	661.479,00
RAZEM				2.013.602,00	1.219.860,00	793.742,00
POWIAT STRYŻÓWSKI:						
1	Nadbudowa jednej kondygnacji nad łącznikiem w SOSW we Frysztaku wraz z wymiana stropodachu dach dwuspadowy i dobudową klatki schodowej	2002	Program Aktywizacji Obszarów Wiejskich, Podkomponent B2 - Edukacja	134.022,17	52.267,00 (Bank Światowy)	81.755,17 (w tym 26 600 z budżetu SOSW Frysztak)
2	Modernizacja układu komunikacyjnego	2001	Program Aktywizacji Obszarów	1.683.308,90	673.323,56	1.009.985,34

	powiatu strzyżowskiego pod kątem rozwoju przedsiębiorczości i turystyki w obszarze środkowo-zachodnim województwa podkarpackiego – etap I		Wiejskich Banku Światowego			
3	Odbudowa zniszczonej infrastruktury drogowej – droga powiatowa nr 519 Wysoka Strzyżowska - Oparówka	2002-2003	PHARE ODBUDOWA 2001, II edycja	209.948,34	209.948,34	0,00
4	Modernizacja odcinka drogi powiatowej nr 526 Różanka – Wiśniowa	2004	Program Operacyjny SAPARD	408.398,42	179.092,75	229.305,67
5	Modernizacja odcinka drogi powiatowej nr 535 Bystrzyca – Nowa Wieś	2004	Program Operacyjny SAPARD	396.776,74	173.996,36	222.780,38
6	Modernizacja odcinka drogi powiatowej nr 596 Niebylec Gwoźnica	2004	Program Operacyjny SAPARD	368.936,52	161.787,73	207.148,79
7	Modernizacja odcinka drogi powiatowej nr 515 Fryszak – Gogołów - Klecie	2004	Program Operacyjny SAPARD	314.914,80	157.457,40	157.457,40
8	Remont Specjalnego Ośrodka Szkolno-Wychowawczego we Fryszaku, pozyskanie nowych pomieszczeń dydaktycznych	2005	Program Aktywizacji Obszarów Wiejskich Banku Światowego	47.880,72	20.109,90	27.770,82
9	Dobudowa windy osobowej do budynku Przychodni Powiatowej w Strzyżowie	2004	EFRR, ZPORR, Działanie 3.5 – Lokalna infrastruktura społeczna	239.382,90	167.745,10	71.637,80 (w tym 30 000,00 PFRON)
10	Remont elewacji budynku pałacu zabytkowego zespołu pałacowo-parkowego w Strzyżowie	2005	EFRR, ZPORR, Działanie 3.1 – Obszary wiejskie	242.095,81	199.403,37	42.692,44
11	Remont elewacji budynku pałacu zabytkowego zespołu pałacowo-	2005	EFRR, ZPORR, Działanie 3.2 – Obszary	186.858,74	152.121,48	34.737,26

	parkowego w Żyznowie		podlegające restrukturyzacji			
12	Przebudowa odcinka drogi powiatowej nr 1936 Niebylec – Gwoźnica w m. Konieczkowa	2005	EFRR, ZPORR, Działanie 1.1 – Modernizacja i rozbudowa regionalnego układu transportowego	909.488,64	672.658,20	236.830,44
13	Przebudowa odcinka drogi powiatowej nr 1927 Wysoka Strzyżowska – Węglówka w m. Wysoka Strzyżowska	2005	EFRR, ZPORR, Działanie 3.2 – Obszary podlegające restrukturyzacji	645.300,90	518.185,67	127.115,23
14	Nadbudowa budynku Specjalnego Ośrodka Szkolno-Wychowawczego w Strzyżowie	2006	EFRR, ZPORR, Działanie 3.5 – Lokalna infrastruktura społeczna	859.764,40	474.572,72	385.191,68
15	Przebudowa odcinka drogi powiatowej nr 1923 Frysztak – Kobyle – Jazowa w m. Jazowa	2006	EFRR, ZPORR, Działanie 3.1 – Obszary wiejskie	284.103,35	240.699,72	43.403,63
16	Przebudowa odcinka drogi powiatowej nr 1323 Frysztak - Gogołów - Klecie	2007	EFRR, ZPORR, Działanie 1.1 – Modernizacja i rozbudowa regionalnego układu transportowego	1.095.762,14	657.457,28	438.304,86
17	Odbudowa drogi powiatowej nr 1 409 R Zwiężczyca - Niechobrz - Czudec	2006	Likwidacja Osuwisk – EUROPEJSKI BANK INWESTYCYJNY	419.896,00	335.916,80	83.979,20
18	Odbudowa drogi powiatowej nr 1 930 R Żarnowa - Glinik Zaborowski	2006	Likwidacja Osuwisk – EUROPEJSKI BANK INWESTYCYJNY	188.007,00	150.405,60	37.601,40
19	Stypendia unijne dla młodzieży wiejskiej ze szkół ponadgimnazjalnych	2004-2005	ZPORR Działanie 2.2 EFS	183.970,69	183.970,69 (EFS i budżet państwa)	0,00
20	Stypendia na wyrównanie szans edukacyjnych dla studentów z terenu woj. podkarpackiego w roku akademickim 2004/2005	2004-2005	ZPORR Działanie 2.2 EFS (porozumienie z Powiatem Sanockim)	56.136,54	56.136,54 (EFS i budżet państwa)	0,00

21	Stypendia unijne dla młodzieży wiejskiej ze szkół ponadgimnazjalnych (edycja II)	2005-2006	ZPORR Działanie 2.2 EFS (porozumienie z Powiatem Sanockim)	255.795,00	255.795,00 (EFS i budżet państwa)	0,00
22	Stypendia na wyrównanie szans edukacyjnych dla studentów z terenu woj. podkarpackiego w roku akademickim 2005/2006 (edycja II)	2005-2006	ZPORR Działanie 2.2 EFS (porozumienie z Powiatem Sanockim)	77.050,00	77.050,00 (EFS i budżet państwa)	0,00
23	Wsparcie stypendialne uczniów szkół ponadgimnazjalnych z terenu województwa podkarpackiego w roku szkolnym 2006/2007	2006-2007	ZPORR Działanie 2.2 EFS (porozumienie z Powiatem Sanockim)	363.200,00	363.200,00 (EFS i budżet państwa)	0,00
24	Wsparcie stypendialne studentów z terenu województwa podkarpackiego w roku akademickim 2006/2007	2006-2007	ZPORR Działanie 2.2 EFS (porozumienie z Powiatem Sanockim)	464.000,00	464.000,00 (EFS i budżet państwa)	0,00
RAZEM				10.034.998,72	6.597.301,21	3.437.697,51

POWIATOWY URZĄD PRACY W STRYŻÓWIE:

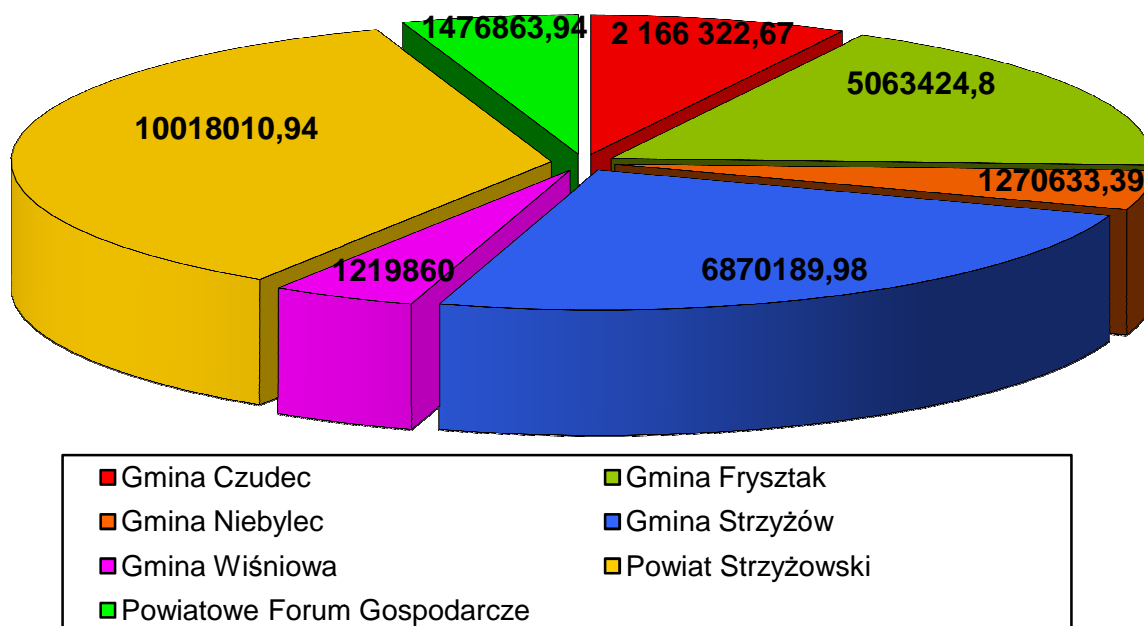
1	Dobry start w powiecie strzyżowskim	2004-2005	SPO Rozwój Zasobów Ludzkich Działanie 1.2 – Perspektywy dla młodzieży	396.104,85	380.763,39	15.341,46
2	Aktywny powrót w powiecie strzyżowskim	2004-2005	SPO Rozwój Zasobów Ludzkich Działanie 1.3 – Przeciwdziałanie i zwalczanie długotrwałego bezrobocia	338.489,93	299.811,67	38.678,26
3	Debiut zawodowy w powiecie strzyżowskim	2005-2006	SPO Rozwój Zasobów Ludzkich Działanie 1.2 – Perspektywy dla młodzieży	861.788,18	827.789,08	33.999,10

4	Powrót na rynek pracy w powiecie strzyżowskim	2005-2006	SPO Rozwój Zasobów Ludzkich Działanie 1.3 – Przeciwdziałanie i zwalczanie długotrwałego bezrobocia	464.284,44	430.345,59	33.938,85
5	U progu kariery zawodowej	2006-2007	SPO Rozwój Zasobów Ludzkich Działanie 1.2 – Perspektywy dla młodzieży	1.041.690,00	786.000,00	255.690,00
6	Szansa na powrót	2006-2007	SPO Rozwój Zasobów Ludzkich Działanie 1.3 – Przeciwdziałanie i zwalczanie długotrwałego bezrobocia	933.460,00	696.000,00	237.460,00
RAZEM				4.035.817,40	3.420.709,73	615.107,67
POWIATOWE FORUM GOSPODARCZE:						
1	Centrum Wspierania Przedsiębiorczości – I edycja	2003-2004	Program Aktywizacji Obszarów Wiejskich (PAOW)	149.544,35	149.544,35	0,00
2	Centrum Wspierania Przedsiębiorczości – II edycja	2004	Program Aktywizacji Obszarów Wiejskich (PAOW)	100.513,80	100.513,80	0,00
3	Integracja Społeczna i Zawodowa Grup Zagrożonych Wykluczeniem	2004-2005	Polska Agencja Rozwoju Przedsiębiorczości - Warszawa	100.000,00	100.000,00	0,00
4	Subusługa D (opracowanie materiałów promocyjnych na temat lokalnego potencjału gospodarczego i projektów inwestycyjnych) w ramach usługi Planowania Rozwoju Lokalnego	2004-2005	Program Aktywizacji Obszarów Wiejskich (PAOW)	15.618,29	15.618,29	0,00
5	Projekt rozszerzenia działalności Stowarzyszenia w ramach Programu Phare 2000 SSG –	2005	Agencja Rozwoju Regionalnego M.A.R.R. S.A.	40.000,00	40.000,00	0,00

	Dotacja dla Organizacji Wpierania Biznesu					
6	Własna firma szansą dla mieszkańców powiatu strzyżowskiego	2005-2007	ZPORR Działanie 2.5 – Promocja przedsiębiorczości EFS	1.428.250,00	1.071.187,50	357.062,50
RAZEM				1.833.926,44	1.476.863,94	357.062,50
RAZEM WSZYSTKIE PODMIOTY				48.201.489,56	28.085.305,72	20.116.183,84

Udział poszczególnych podmiotów w ogólnej kwocie pozyskanego z tych źródeł dofinansowania na realizację projektów przedstawiał się następująco: Powiat Strzyżowski²²⁰: 35,67%, Gmina Strzyżów: 24,46%, Gmina Frysztak: 18,03%, Gmina Czudec: 7,71%, Gmina Niebylec: 4,52%, Gmina Wiśniowa: 4,34%, Powiatowe Forum Gospodarcze w Strzyżowie: 5,26%.

Wykres nr 52 - Wysokość dotacji w zł przekazanych do poszczególnych podmiotów w związku z realizacją projektów dofinansowanych z zewnętrznych programów pomocowych w latach 1999 - 2006

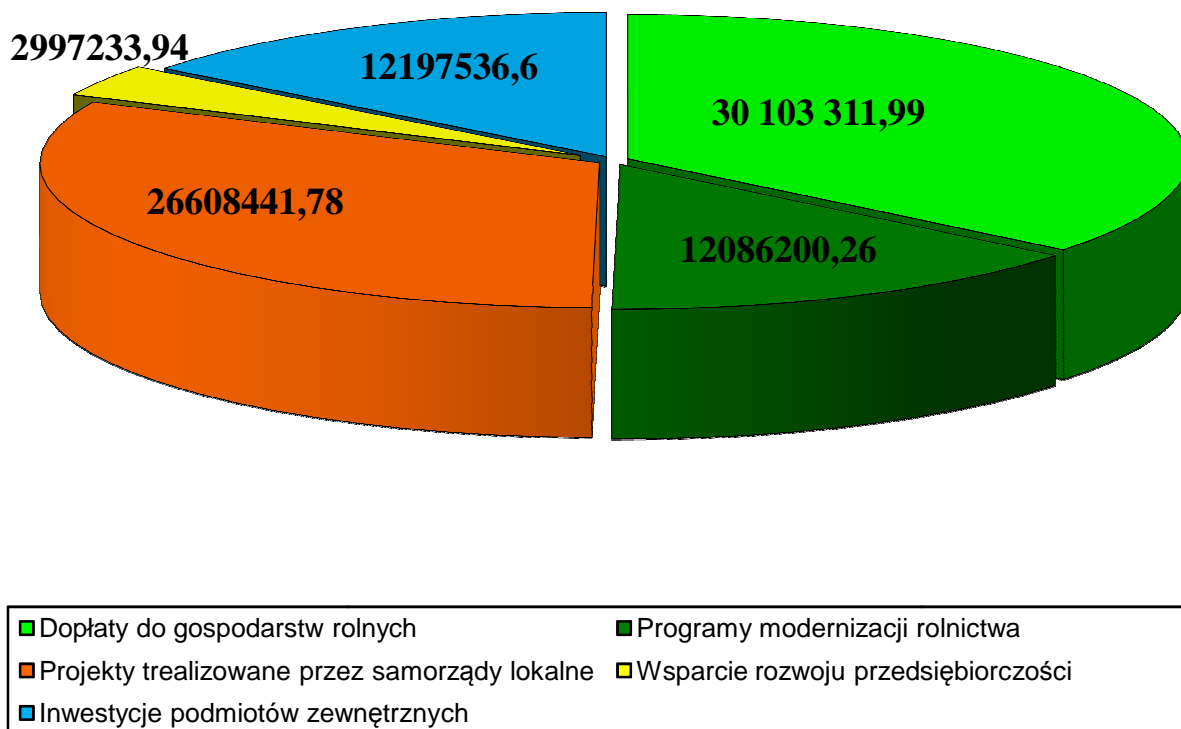


Z kolei po podsumowaniu środków z różnych programów i funduszy Unii Europejskiej oraz innych źródeł zagranicznych, które trafiły na teren powiatu strzyżowskiego od 1999 r. otrzymujemy kwotę 83.992.724,57 zł. Z tej puli największy strumień środków skierowany został na dopłaty do gospodarstw rolnych: 35,84%, następnie do samorządów:

²²⁰ Łącznie z projektami realizowanymi przez Powiatowy Urząd Pracy.

31,68 %, na inwestycje realizowane przez podmioty zewnętrzne: 14,52%²²¹, programy modernizacyjne w gospodarstwach rolnych: 14,39% i wsparcie przedsiębiorstw: 3,57%²²².

Wykres nr 53 - Środki finansowe z Unii Europejskiej i innych źródeł zagranicznych zaangażowane na terenie powiatu strzyżowskiego w latach 1999 - 2006²²³



²²¹ Szacunek wg dostępnych danych. Na inwestycję na drodze Babica – Warzyce realizowaną przez Podkarpacki Zarząd Dróg Wojewódzkich. Wg własnych przeliczeń wartości dofinansowania.

²²² Projekty realizowane przez Powiatowe Forum Gospodarcze i instytucje zewnętrzne dla podmiotów gospodarczych z terenu powiatu strzyżowskiego wg dostępnych źródeł.

²²³ Dla programów dotyczących rolnictwa i przedsiębiorczości ujęto okres lat 2004 – 2006, dla pozostałych okres lat 1999 – 2006.

Zakończenie

Okres lat 2003 – 2006, jak zostało przedstawione w niniejszym opracowaniu, miał istotne znaczenie dla wielu dziedzin życia społecznego i gospodarczego w lokalnej społeczności powiatu strzyżowskiego. Był to czas przełomowych wydarzeń w życiu państwowym, wypełniony także aktywnością samorządów terytorialnych. W rezultacie po zakończeniu tego okresu mówić możemy o nowej rzeczywistości powiatu strzyżowskiego, znacząco zmienionej w stosunku do obrazu tego terenu z 2002 r. Oczywiście nie wszystkie problemy zostały rozwiązane, co dotyczy chociażby nadal niewielkiego poziomu rozwoju rynku pracy i liczby podmiotów gospodarczych na tym obszarze, jednak w wielu dziedzinach nastąpił widoczny postęp. Staraniem samorządów poprawiana jest infrastruktura, modernizowane i unowocześniane usługi publiczne, pobudzana jest aktywność obywatelska. Obrazuje to dokonana w części I niniejszego opracowania analiza stanu realizacji priorytetów, celów strategicznych i kierunków działań wyznaczonych przez *Strategię rozwoju powiatu strzyżowskiego na lata 2002 – 2010*. W części II przedstawione zostały w kolejnych rozdziałach różne aspekty rzeczywistości społeczno – gospodarczej powiatu w ujęciu dynamicznym, w części III zaś zaprezentowano wybór dokumentów i zestawień istotnych z punktu widzenia autorów opracowania dla obrazu powiatu w omawianym okresie.

Celem niniejszego *Raportu* było ukazanie zachodzących zmian, procesów i problemów, które dotyczą społeczności i samorządów powiatu strzyżowskiego. Ich diagnoza jest bowiem konieczna dla prawidłowego programowania rozwoju społeczno – gospodarczego tego terenu. Rozpoznanie dokonań, zachodzących zmian i wagi poszczególnych problemów jest konieczne w działalności instytucji publicznych, stanowić może też punkt odniesienia dla wszystkich zainteresowanych lokalną rzeczywistością powiatu strzyżowskiego.

Taki był cel niniejszego opracowania. Jego Czytelnicy ocenią, w jakim stopniu został wypełniony.

Część III - ZAŁĄCZNIKI DO OPRACOWANIA

Załącznik nr 1

Rada i Zarząd Powiatu w Strzyżowie I i II kadencji

Kadencja I 1998-2002

Rada Powiatu:

Przewodniczący Rady Powiatu - Marian Pyra – radny z gminy Strzyżów (AWS),
Wiceprzewodniczący Rady Powiatu - Tadeusz Gruba – radny z gminy Niebylec (AWS),
Wiceprzewodniczący Rady Powiatu - Stanisław Cynarski – radny z gminy Wiśniowa (PSL);
Radni z gminy Czudec:

1. Adam Budzyń (AWS),
2. Józef Pszonka (AWS) – Przewodniczący Komisji Rozwoju Gospodarczego i Promocji,
3. Sławomir Stec (AWS),
4. Ewa Iskra (AWS) – Przewodnicząca Komisji Rewizyjnej,
5. Janusz Kruczek (AWS),
6. Kazimierz Banaś (PSL);

Radni z gminy Frysztak:

7. Robert Godek (AWS),
8. Janusz Kućma (AWS),
9. Mieczysław Wrona (AWS) – do 17.10.2001 r. – Przewodniczący Komisji Budżetowo - Finansowej,
10. Wiesław Bliźniak - od 28.11.2001 r. (AWS),
11. Krzysztof Niekowal (AWS) – Przewodniczący Komisji Edukacji, Kultury i Sportu,
12. Feliks Musiał (PSL);

Radni z gminy Niebylec:

13. Roman Paweł Pryć (AWS),
14. Jan Wojtaszek (AWS),
15. Wiesław Bobek (PSL),
16. Józef Dzindzio (PSL) – Przewodniczący Komisji Porządku Publicznego i Bezpieczeństwa Obywateli;

Radni z gminy Strzyżów:

17. †Henryk Borowski (SLD),
18. Leszek Majewski (AWS),
19. Marek Banaś (AWS) – Przewodniczący Komisji Zdrowia, Rodziny i Spraw Społecznych,
20. Wiesław Złotek (AWS),
21. Ewa Pilch (AWS),
22. Władysław Pelewicz (AWS),
23. Marek Śliwiński (PSL) – Przewodniczący Komisji Budżetowo – Finansowej (od 09.2001),
24. Adam Chowaniec – do 31.07.2002 r. (PSL),
25. Marek Leśniak (PSL);

Radni z gminy Wiśniowa:

26. Andrzej Winiarski (AWS),
27. Tadeusz Przywara (PSL) – Przewodniczący Komisji Rolnictwa, Gospodarki Przestrzennej i Ochrony Środowiska,
28. † Robert Urban – do 09.02.2000 r. (AWS)

29. Kazimierz Grzebień. – od 15.03.2000 r. (AWS).

Zarząd Powiatu:

Starosta - Robert Godek,
Wicestarosta - Władysław Pelewicz - do 20.01.1999 r. ,
Wicestarosta – Jan Stodolak - od 28.04.1999 r.,
Członek - Andrzej Winiarski,
Członek - Józef Pszonka,
Członek - Mieczysław Wrona,
Członek - Zbigniew Korab.

Kadencja II (2002-2006)

Rada Powiatu:

Przewodniczący Rady Powiatu - Marek Banaś – radny z gminy Strzyżów (KWW Nadzieja),
Wiceprzewodniczący Rady Powiatu - Tadeusz Gruba – radny z gminy Niebylec (KWW Wspólnota Samorządowa);

Wiceprzewodniczący Rady Powiatu - Feliks Musiał – radny z gminy Frysztak (PSL),

Radni z gminy Czudec:

1. Marek Jurzysta (KWW Nadzieja) – przewodniczący Komisji Budżetowo - Finansowej,
2. Paweł Szafrąński (LPR),
3. Stanisław Wałach (PSL),
4. Marian Złotek (PSL) – Przewodniczący Komisji Edukacji, Kultury i Sportu,

Radni z gminy Frysztak:

5. Marcin Pieczka – do 11 grudnia 2002 r. (SLD),
6. Ewa Biernikowicz – od 30.12.2002 r. (SLD),
7. Robert Godek – do 08.12.2005 r. (KWW Wspólnota Samorządowa),
8. Janusz Kućma – od 28.12.2005 r. (KWW Wspólnota Samorządowa),

Radni z gminy Niebylec:

9. Józef Dzindzio (PSL) – Przewodniczący Komisji Infrastruktury, Rolnictwa i Bezpieczeństwa Publicznego,
10. Roman Paweł Pryć (KWW Wspólnota Samorządowa) – Przewodniczący Komisji Zdrowia, Rodziny i Ochrony Środowiska;

Radni z gminy Strzyżów:

11. Marek Leśniak (PSL),
12. Leszek Majewski (KWW Wspólnota Samorządowa),
13. Jan Stodolak (KWW Wspólnota Samorządowa),
14. Marek Śliwiński – do 22.11.2002 r. (PSL),
15. Emilia Tomkowicz - od 11.12.2002 r. (PSL),
16. Tadeusz Mazur – do 22.11.2002 r. (SLD)
17. Jacek Cynarski - od 11.12. 2002 r. do 06.11.2003 r. (SLD)
18. Jan Zabrzycki – od 26.11.2003 r. (SLD);

Radni z gminy Wiśniowa:

19. Robert Miazga – (KWW Wspólnota Samorządowa) – Przewodniczący Komisji Rewizyjnej,
20. Tadeusz Przywara – (PSL),
21. Andrzej Winiarski – (KWW Wspólnota Samorządowa);

Zarządu Powiatu:

Starosta - Robert Godek - do 08.12.2005 r., Jan Stodolak - od 08.12.2005 r.,
Wicestarosta - Jan Stodolak – do 08.12.2005 r., Zbigniew Korab – od. 08.12.2005 r.,
Członek - Andrzej Winiarski,
Członek - Paweł Szafrąński,
Członek - Zbigniew Korab - do 08.12.2005 r.

Załącznik nr 2

**INFORMACJA O STANIE MIENIA POWIATOWEGO
wg stanu na 30.09.2006 roku.**

1. Dane dotyczące wartości środków trwałych.

Lp.	Wyszczególnienie	Stan mienia na dzień 30.09.2005 r.	Zwiększenie mienia od dnia 01.10.2005 do 30.09.2006 r.	Zmniejszenie mienia od dnia 01.10.2005 r. do 30.09.2006 r.	Stan mienia na 30.09.2006 r.
1.	Budynki w tym:	14.697.051,70	3.624.227,22	1.188.751,67	17.132.527,25
	Jednostki oświatowe	8.399.604,62	415.238,32		8.814.842,94
	Domy Dziecka	761.786,00	416.908,53		1.178.694,53
	Powiatowy Zarząd Dróg	186.914,34			186.914,34
	Domy Pomocy Społecznej	2.966.319,27		1.188.751,67	2.966.319,27
	Administracja Powiatowy Urząd Pracy	2.382.427,47	1.831.311,67 960.768,70		3.024.987,47 960.768,70
2.	Budowle	7.961.759,50	6.842.077,68	2.698.443,82	12.105.393,36
3.	Kotły i maszyny energetyczne	350.047,33	70.719,24	31.325,62	389.440,95
4.	Maszyny, urządzenia i aparaty ogólnego zastosowania	743.952,92	171.229,75	5.038,06	910.144,61
5.	Maszyny, urządzenia i aparaty specjalne branżowe	60.020,87	225.578,00		285.598,87
6.	Urządzenia techniczne	628.631,43	215.404,40	238.211,89	605.823,94
7.	Środki transportowe	675.462,98	143.570,00		819.032,98
8.	Narzędzia, przyrządy, ruchomości i wyposażenie	304.377,97	35.339,14	8.622,00	331.095,11
9.	Pozostałe środki trwałe w użytkowaniu (013)	3.784.463,78	1.018.509,66	80.239,76	4.722.733,68
10.	RAZEM 011 (poz. 1-8)	25.421.304,70	11.328.145,43	4.170.393,06	32.579.057,07
11.	OGÓŁEM ŚRODKI TRWAŁE (011+013)	29.205.768,48	12.346.655,09	4.250.632,82	37.301.790,75

2. Dane dotyczące przysługujących Powiatowi Strzyżowskiemu praw własności

L.p.	Nr działki	Powierzchnia [ha]	Wartość [zł]	Położenie	Opis działki
1	1026/4	0.0202	2.120,00	m. Strzyżów obr.ew. nr 1	Zab. obiektami Szpitala Powiatowego
3	1026/11	0.0100	1.050,00	m. Strzyżów obr.ew. nr 1	Zab. obiektami Szpitala Powiatowego (wynikła z podziału dz. 1026/9)
4	1026/12	0.8704	91.392,00	m. Strzyżów obr.ew. nr 1	Zab. obiektami Szpitala Powiatowego (wynikła z podziału dz. 1026/9)
5	1437	0.2410	25.305,00	m. Strzyżów obr.ew. nr 1	Zab. budynkiem Poradni Chorób Płuc
6	1436	0.1846	19.383,00	m. Strzyżów obr.ew. nr 1	Zab. garażami Kolumny Transportu Sanitarnego
7	829/15	0.3026	31.773,00	m. Strzyżów obr.ew. nr 1	Zab. bud. Przychodni Powiatowej
8	1190/31	0.39	18.018,00	Dobrzechów	Działka niezabudowana przy byłej cegielni w Dobrzechowie Przeznaczona do sprzedaży
9	1190/33	2.76	127.512,00	Dobrzechów	Działka zabudowana obiektami byłej cegielni w Dobrzechowie. Wydzierżawiona w części: Pow. 0.27 ha na okres 10 lat Pow. 0.45 ha na okres 3 lat Przeznaczona do sprzedaży
10	1190/15	0.10	4.620,00	Dobrzechów	Działka niezabudowana przy byłej cegielni w Dobrzechowie Przeznaczona do sprzedaży
11	407/2	0.03	6.000,00	Czudec	Zespół Szkół w Czudcu Warsztaty Szkolne
12	340/2	0.32	16.000,00	Glinik Charzewski	Zab. bud. Ośrodka Zdrowia
13	1032/1	0.08	5.600,00	Wysoka Strzyżowska	Dz. niezabudowana przy Ośrodku Zdrowia (wynikła z podziału dz. 1032)
14	1032/2	0.09	6.300,00	Wysoka Strzyżowska	Dz. niezabudowana przy Ośrodku Zdrowia (wynikła z podziału dz. 1032)
15	Część 24311/38154 działki nr 1032/3	0.11	4.900,00	Wysoka Strzyżowska	Zab. bud. Ośrodka Zdrowia (wynikła z podziału dz. 1032)
16	1032/4	0.03	2.100,00	Wysoka Strzyżowska	Dz. niezabudowana przy Ośrodku Zdrowia (wynikła z podziału dz. 1032)
17	Cz. 18626/30145 1999	0.16	6.150,00	Grodzisko	Zab. bud. Ośrodka Zdrowia
18	Cz. 14875/23770 2801/1	0.21	9.620,00	Godowa	Zab. bud. Ośrodka Zdrowia

19	1327/2	0.07	3.500,00	Gwoźnica Górna	Dz. niezabudowana
20	1238/2	0.02	1.000,00	Gogołów	Dz. niezab. przy OZ Gogołów zajęta pod drogę gminną
21	1056	0.64	32.000,00	Babica	Dz. niezabudowana
22	276/1	4.16	249.600,00	Czudec	Zespół Szkół w Czudcu
23	276/3	0.02	1.200,00	Czudec	Zespół Szkół w Czudcu
24	791/11	1.3386	140.553,00	m. Strzyżów obr.ew. nr 1	Zespół Szkół w Strzyżowie
25	932/3	4.6503	488.281,00	m. Strzyżów obr.ew. nr 1	Dom Dziecka w Strzyżowie
26	477	0.10	3.000,00	Frysztak	Ośrodek Szkolno – Wychowawczy
27	483	0.05	1.500,00	Frysztak	Ośrodek Szkolno – Wychowawczy
28	487	0.52	15.600,00	Frysztak	Ośrodek Szkolno – Wychowawczy
29	486	0.19	5.700,00	Frysztak	Ośrodek Szkolno – Wychowawczy
30	1158	0.1491	15.700,00	m. Strzyżów obr.ew. nr 1	Ośrodek Szkolno - Wychowawczy
31	1517/1	6.17	308.500,00	Żyżnów	Dom Dziecka
32	1521/5	0.05	2.500,00	Żyżnów	Dom Dziecka
33	1062	4.50	180.000,00	Babica	Dom Pomocy Społecznej
34	1063/2	0.14	5.600,00	Babica	Dom Pomocy Społecznej
35	1063/3	0.04	1.600,00	Babica	Dom Pomocy Społecznej
36	½ część 1063/4	0.07	2.800,00	Babica	Dom Pomocy Społecznej
37	2779	0.59	23.900,00	Pstrągowa	Filia Domu Pomocy Społecznej w Babicy
38	482/5	0.85	36.890,00	Glinik Dolny	Dom Pomocy Społecznej
39	482/9	0.13	780,00	Glinik Dolny	Dom Pomocy Społecznej
40	510/3	0.16	5.100,00	Glinik Dolny	Dom Pomocy Społecznej
41	482/16	0.27	1.620,00	Glinik Dolny	Dom Pomocy Społecznej
42	510/6	0.03	960,00	Glinik Dolny	Dom Pomocy Społecznej
43	509/4	0.10	2.550,00	Glinik Dolny	Dom Pomocy Społecznej
44	970/24	0.1542	15.420,00	m. Strzyżów obr. ew. nr 1	Powiatowy Zarząd Dróg
45	970/17	0.0082	731,00	m. Strzyżów obr. ew. nr 1	Powiatowy Zarząd Dróg
46	cz. 9790/27996 dz. 970/20	0.0120	419,63	m. Strzyżów obr. ew. nr 1	Powiatowy Zarząd Dróg
47	846/1	0.0090	7.834,00	m. Strzyżów obr. ew. nr 1	Działka niezabudowana przy Powiatowym Urzędzie Pracy,

					przeznaczona na parking Powiatowego Urzędu Pracy
48	Część 6063/88785 + część 67388/88785 działki 846/2	0.0363	15.845,00	m. Strzyżów obr. ew. nr 1	Działka zabudowana budynkiem Powiatowego Urzędu Pracy
49	528/1	0.06	3.000,00	Czudec	Zespół Szkół w Czudcu Warsztaty Szkolne
50	503	0.89	8.900,00	Brzeżanka	Droga Powiatowa Wysoka Strzyżowska –Brzeżanka – Godowa
51	206/6	1.29	12.900,00	Brzeżanka	Droga Powiatowa Wysoka Strzyżowska –Brzeżanka – Godowa
52	138	0.06	600,00	Godowa	Droga Powiatowa Wysoka Strzyżowska –Brzeżanka – Godowa
53	140/2	0.46	4.600,00	Godowa	Droga Powiatowa Wysoka Strzyżowska –Brzeżanka – Godowa
54	690	2.05	20.500,00	Glinik Charzewski	Droga Powiatowa Glinik Charzewski - Połomia
55	124	10.74	107.400,00	Wysoka Strzyżowska	Droga Powiatowa Dobrzechów – Wysoka Strzyżowska – Węglówka
56	5475	1.27	12.700,00	Wysoka Strzyżowska	Droga Powiatowa Dobrzechów – Wysoka Strzyżowska – Węglówka
57	1244	0.43	4.300,00	Dobrzechów	Droga Powiatowa Dobrzechów – Wysoka Strzyżowska – granica powiatu (Węglówka)
58	1762/1	0.68	6.800,00	Dobrzechów	Droga Powiatowa Dobrzechów – Wysoka Strzyżowska – granica powiatu (Węglówka)
59	914	3.68	36.800,00	Zawadka	Droga Powiatowa Zawadka – Grodzisko – Strzyżów
60	217	1.50	15.000,00	Czudec	Droga Powiatowa Zwiężczyca – Niechobrz – Czudec
61	291	0.52	52.000,00	Czudec	Droga Powiatowa Czudec – Wyżne
62	331/2	0.18	1.800,00	Czudec	Droga Powiatowa Czudec – Wyżne
63	441	0.13	1.300,00	Czudec	Droga Powiatowa Czudec – Wyżne
64	1048/2	0.34	3.400,00	Nowa Wieś	Pstrągowa (Rzeki) – Nowa Wieś
65	1491	4.23	42.300,00	Nowa Wieś	Pstrągowa (Rzeki) – Nowa Wieś
66	63/1	0.98	9.800,00	Wyżne	Droga Powiatowa Czudec – Wyżne
67	63/2	0.63	6.300,00	Wyżne	Droga Powiatowa Czudec – Wyżne
68	63/3	1.10	11.000,00	Wyżne	Droga Powiatowa Czudec – Wyżne
69	63/4	0.04	400,00	Wyżne	Droga Powiatowa Czudec – Wyżne

70	1084/1	0.37	3.700,00	Wyżne	Droga Powiatowa Babica – Wyżne – granica powiatu – (Lubenia – Błażowa)
71	217	1.50	1.500,00	Czudec	Droga Powiatowa (Zwiężczyca – Niechobrz – Czudec)
72	291	0.52	5.200,00	Czudec	Droga Powiatowa Czudec – Wyżne
73	331/2	0.18	1.800,00	Czudec	Droga Powiatowa Czudec – Wyżne
74	441	0.13	1.300,00	Czudec	Droga Powiatowa Czudec – Wyżne
75	1048/2	0.34	3.400,00	Nowa Wieś	Droga Powiatowa (Pstrągowa (Rzeki) – Nowa Wieś)
76	1491	4.23	42.300,00	Nowa Wieś	Droga Powiatowa (Pstrągowa (Rzeki) – Nowa Wieś)
77	1095	0.23	2.300,00	Wiśniowa	Droga Powiatowa (Wiśniowa – Jazowa – Markuszowa)
78	1223	1.05	10.500,00	Wiśniowa	Droga Powiatowa (Wiśniowa – Jazowa – Markuszowa)
79	997	0.38	3.800,00	Wiśniowa	Droga Powiatowa (Wiśniowa – Jazowa – Markuszowa)
80	1031	0.48	4.800,00	Wiśniowa	Droga Powiatowa (Wiśniowa – Jazowa – Markuszowa)
81	123/2	0.46	4.600,00	Kalembina	Droga Powiatowa (Różanka – Wiśniowa)
82	201	0.69	6.900,00	Kalembina	Droga Powiatowa (Różanka – Wiśniowa)
83	352	0.29	2.900,00	Różanka	Droga Powiatowa (Różanka – Wiśniowa)
84	354	0.09	900,00	Różanka	Droga Powiatowa (Różanka – Wiśniowa)
85	390	0.94	9.400,00	Różanka	Droga Powiatowa (Różanka – Wiśniowa)
86	126	1.20	12.000,00	Różanka	Droga Powiatowa (Wielopole Skrzyńskie – granica powiatu – Różanka – Grodzisko)
87	294	1.71	17.100,00	Różanka	Droga Powiatowa (Wielopole Skrzyńskie – granica powiatu – Różanka – Grodzisko)
88	881	2.06	20.600,00	Różanka	Droga Powiatowa (Wielopole Skrzyńskie – granica powiatu – Różanka – Grodzisko)
89	882/1	0.94	9.400,00	Różanka	Droga Powiatowa (Wielopole Skrzyńskie – granica powiatu – Różanka – Grodzisko)
90	1558/1	1.43	14.300,00	Oparówka	Droga Powiatowa (Kozuchów –Markuszowa – Oparówka – Wysoka Strzyżowska)

91	1558/2	0.44	4.400,00	Oparówka	Droga Powiatowa Kozuchów –Markuszowa – Oparówka – Wysoka Strzyżowska
92	1558/4	0.09	900,00	Oparówka	Droga Powiatowa Kozuchów –Markuszowa – Oparówka – Wysoka Strzyżowska
93	1558/5	0.33	3.300,00	Oparówka	Droga Powiatowa Kozuchów –Markuszowa – Oparówka – Wysoka Strzyżowska
94	1634	0.11	1.100,00	Oparówka	Droga Powiatowa Kozuchów –Markuszowa – Oparówka – Wysoka Strzyżowska
95	1635	0.47	4.700,00	Oparówka	Droga Powiatowa Kozuchów –Markuszowa – Oparówka – Wysoka Strzyżowska
96	1636	1.09	10.900,00	Oparówka	Droga Powiatowa Kozuchów –Markuszowa – Oparówka – Wysoka Strzyżowska
97	1637	0.30	3.000,00	Oparówka	Droga Powiatowa Kozuchów –Markuszowa – Oparówka – Wysoka Strzyżowska
98	1638	0.43	4.300,00	Oparówka	Droga Powiatowa Kozuchów –Markuszowa – Oparówka – Wysoka Strzyżowska
99	1639	0.29	2.900,00	Oparówka	Droga Powiatowa Kozuchów –Markuszowa – Oparówka – Wysoka Strzyżowska
100	1122	0.11	1.100,00	Wiśniowa	Droga Powiatowa (Wiśniowa – dojazd do stacji kolejowej Wiśniowa)
101	378	2.43	24.300,00	Niewodna	Droga Powiatowa (Różanka – Wiśniowa)
102	424	0.09	900,00	Niewodna	Droga Powiatowa (Różanka – Wiśniowa)
103	1694	2.95	29.500,00	Niewodna	Droga Powiatowa (Różanka – Wiśniowa)
104	2876	0.41	4.100,00	Niewodna	Droga Powiatowa (Różanka – Wiśniowa)
105	2877/1	0.43	4.300,00	Niewodna	Droga Powiatowa (Różanka – Wiśniowa)
106	2879/1	2.85	28.500,00	Niewodna	Droga Powiatowa (Różanka – Wiśniowa)
107	269	1.39	13.900,00	Tułowice	Droga Powiatowa (Tułowice przez wieś)
108	121	1.31	13.100,00	Tułowice	Droga Powiatowa (Tułowice przez wieś)
109	73/1	0.79	7.900,00	Tułowice	Droga Powiatowa (Tułowice przez wieś)
110	297/1	1.79	17.900,00	Jazowa	Droga Powiatowa (Fryszak – Kobyle – Jazowa)

111	297/4	1.85	18.500,00	Jazowa	Droga Powiatowa (Frysztak – Kobyle – Jazowa)
112	606	0.10	1.000,00	Jazowa	Droga Powiatowa (Frysztak – Kobyle – Jazowa)
113	607	0.49	4.900,00	Jazowa	Droga Powiatowa (Frysztak – Kobyle – Jazowa)
114	608	0.32	3.200,00	Jazowa	Droga Powiatowa (Frysztak – Kobyle – Jazowa)
115	609	0.11	1.100,00	Jazowa	Droga Powiatowa (Frysztak – Kobyle – Jazowa)
116	618	1.84	18.400,00	Jazowa	Droga Powiatowa (Frysztak – Kobyle – Jazowa)
117	643	1.34	13.400,00	Jazowa	Droga Powiatowa (Frysztak – Kobyle – Jazowa)
118	637/1	0.55	5.500,00	Markuszowa	Droga Powiatowa (Wiśniowa- Jazowa – Markuszowa)
119	636	0.27	2.700,00	Markuszowa	Droga Powiatowa (Wiśniowa- Jazowa – Markuszowa)
120	507	0.23	2.300,00	Koźuchów	Droga Powiatowa (Koźuchów – Markuszowa – Oparówka)
121	508	0.06	600,00	Koźuchów	Droga Powiatowa (Koźuchów – Markuszowa – Oparówka)
122	674/1	4.43	44.300,00	Gogołów	Droga Powiatowa (Klecie – granica województwa – Gogołów –Frysztak)
123	1046	0.82	8.200,00	Gogołów	Droga Powiatowa (Klecie – granica województwa – Gogołów –Frysztak)
124	1212	1.67	16.700,00	Gogołów	Droga Powiatowa (Klecie – granica województwa – Gogołów –Frysztak)
125	905/2	4.59	45.900,00	Glinik Górny	Droga Powiatowa (Klecie- granica powiatu –Głogów – Frysztak)
126	22/1	1.24	12.400,00	Glinik Dolny	Droga Powiatowa (Klecie- granica powiatu –Głogów – Frysztak)
127	738	0.68	6.800,00	Stępina	Droga Powiatowa (Kamienica – granica powiatu – Huta Gogołowska –Cieszyna)
128	1192	2.07	20.700,00	Stępina	Droga Powiatowa (Kamienica – granica powiatu – Huta Gogołowska –Cieszyna)
129	901	0.5613	5.613,00	Cieszyna	Droga Powiatowa (Kamienica – granica powiatu – Huta Gogołowska – Cieszyna)
130	956	0.5862	5.862,00	Cieszyna	Droga Powiatowa (Kamienica – granica powiatu – Huta Gogołowska – Cieszyna)
131	1102	2.2788	22.788,00	Cieszyna	Droga Powiatowa (Kamienica – granica powiatu – Huta Gogołowska – Cieszyna)
132	75	1.8981	18.981,00	Cieszyna	Droga Powiatowa (Brzeziny – Jaszczurowa – Stępina)

133	17	1.30	13.000,00	Kobyle	Droga Powiatowa (Frysztak – Kobyle – Jazowa)
134	358	1.20	12.000,00	Kobyle	Droga Powiatowa (Frysztak – Kobyle – Jazowa)
135	667	2.31	23.100,00	Kobyle	Droga Powiatowa (Kobyle – Łęki Strzyżowskie)
136	19	0.58	5.800,00	Twierdza	Droga Powiatowa (Frysztak – Kobyle – Jazowa)
137	266	0.23	2.300,00	Twierdza	Droga Powiatowa (Frysztak – Kobyle – Jazowa)
138	97	0.53	5.300,00	Frysztak	Droga Powiatowa (Frysztak – Kobyle – Jazowa)
139	288	0.04	400,00	Frysztak	Droga Powiatowa (Frysztak – Kobyle – Jazowa)
139	289	0.33	3.300,00	Frysztak	Droga Powiatowa (Frysztak – Kobyle – Jazowa)
140	303	0.57	5.700,00	Frysztak	Droga Powiatowa (Frysztak – Kobyle – Jazowa)
141	347	0.05	500,00	Frysztak	Droga Powiatowa (Frysztak – Kobyle – Jazowa)
142	81/1	1.14	11.400,00	Frysztak	Droga Powiatowa (Klecie – granica powiatu – Gogołów – Frysztak)
143	81/2	0.96	9.600,00	Frysztak	Droga Powiatowa (Klecie – granica powiatu – Gogołów – Frysztak)
144	250	0.09	900,00	Frysztak	Droga Powiatowa (Klecie – granica powiatu – Gogołów – Frysztak)
145	198/1	0.20	2.000,00	Gwoździanka	Droga Powiatowa (Żarnowa – Niebylec)
146	198/2	0.17	1.700,00	Gwoździanka	Droga Powiatowa (Żarnowa – Niebylec)
147	695/1	1.17	11.700,00	Gwoździanka	Droga Powiatowa (Żarnowa – Niebylec)
148	695/2	0.74	7.400,00	Gwoździanka	Droga Powiatowa (Żarnowa – Niebylec)
149	695/3	0.20	2.000,00	Gwoździanka	Droga Powiatowa (Żarnowa – Niebylec)
150	695/4	0.79	7.900,00	Gwoździanka	Droga Powiatowa (Żarnowa – Niebylec)
151	695/5	1.78	17.800,00	Gwoździanka	Droga Powiatowa (Żarnowa – Niebylec)
152	489	2.24	22.400,00	Blizianka	Droga Powiatowa (Niebylec – Blizianka – Sołonka – Straszydle)
153	490	0.02	200,00	Blizianka	Droga Powiatowa (Niebylec – Blizianka – Sołonka – Straszydle)
154	2327	2.21	22.100,00	Gwoźnica Górna	Droga Powiatowa (Niebylec – Gwoźnica – granica powiatu – Barycz)
155	2458	0.30	3.000,00	Gwoźnica Górna	Droga Powiatowa (Niebylec – Gwoźnica – granica powiatu – Barycz)
156	2460	1.08	10.800,00	Gwoźnica Górna	Droga Powiatowa (Niebylec – Gwoźnica – granica powiatu – Barycz)

157	2467	2.98	29.800,00	Gwoźnica Górna	Droga Powiatowa (Niebylec – Gwoźnica – granica powiatu – Barycz)
158	2480/1	1.07	10.700,00	Gwoźnica Górna	Droga Powiatowa (Niebylec – Gwoźnica – granica powiatu – Barycz)
159	2480/2	2.14	21.400,00	Gwoźnica Górna	Droga Powiatowa (Niebylec – Gwoźnica – granica powiatu – Barycz)
160	941	1.51	15.100,00	Konieczkowa	Droga Powiatowa (Niebylec – Gwoźnica – granica powiatu – Barycz)
161	942	1.51	15.100,00	Konieczkowa	Droga Powiatowa (Niebylec – Gwoźnica – granica powiatu – Barycz)
162	943	0.52	5.200,00	Konieczkowa	Droga Powiatowa (Niebylec – Gwoźnica – granica powiatu – Barycz)
163	944	0.32	3.200,00	Konieczkowa	Droga Powiatowa (Niebylec – Gwoźnica – granica powiatu – Barycz)
164	525	0.18	1.800,00	Gwoźnica Dolna	Droga Powiatowa (Niebylec – Gwoźnica – granica powiatu – Barycz)
165	526	0.23	2.300,00	Gwoźnica Dolna	Droga Powiatowa (Niebylec – Gwoźnica – granica powiatu – Barycz)
166	527	1.35	13.500,00	Gwoźnica Dolna	Droga Powiatowa (Niebylec – Gwoźnica – granica powiatu – Barycz)
167	528	0.40	4.000,00	Gwoźnica Dolna	Droga Powiatowa (Niebylec – Gwoźnica – granica powiatu – Barycz)
168	529	0.05	500,00	Gwoźnica Dolna	Droga Powiatowa (Niebylec – Gwoźnica – granica powiatu – Barycz)
169	459/1	0.03	300,00	Gwoźnica Dolna	Droga Powiatowa (Niebylec – Gwoźnica – granica powiatu – Barycz)
170	462/1	0.03	300,00	Gwoźnica Dolna	Droga Powiatowa (Niebylec – Gwoźnica – granica powiatu – Barycz)
171	463/1	0.01	100,00	Gwoźnica Dolna	Droga Powiatowa (Niebylec – Gwoźnica – granica powiatu – Barycz)
172	530/1	0.01	100,00	Gwoźnica Dolna	Droga Powiatowa (Niebylec – Gwoźnica – granica powiatu – Barycz)
173	530/2	0.0022	22,00	Gwoźnica Dolna	Droga Powiatowa (Niebylec – Gwoźnica – granica powiatu – Barycz)
174	531/1	0.0057	57,00	Gwoźnica Dolna	Droga Powiatowa (Niebylec – Gwoźnica – granica powiatu – Barycz)
175	532/1	0.01	100,00	Gwoźnica Dolna	Droga Powiatowa (Niebylec – Gwoźnica – granica powiatu – Barycz)

176	533/1	0.01	100,00	Gwoźnica Dolna	Droga Powiatowa (Niebylec – Gwoźnica – granica powiatu – Barycz)
177	229	1.28	12.800,00	Niebylec	Droga Powiatowa (Niebylec – Blizianka – granica powiatu – Sołonka- Straszdydle)
178	243	0.24	2.400,00	Niebylec	Droga Powiatowa (Niebylec – Blizianka – granica powiatu – Sołonka- Straszdydle)
179	278/1	0.33	3.300,00	Niebylec	Droga Powiatowa (Niebylec – Gwoźnica – granica powiatu – Barycz)
180	278/2	0.75	7.500,00	Niebylec	Droga Powiatowa (Niebylec – Gwoźnica – granica powiatu – Barycz)
181	42	0.57	5.700,00	Niebylec	Droga Powiatowa (Żarnowa – Niebylec)
182	947/49, 947/42, 947/43, 947/26	łączy obszar 8,19	40.000,00	Wiśniowa	Zespół dworsko – parkowy w Wiśniowej
183	130	0.7345	22.035,00	Strzyżów obr. ew. 1	ul. Kościuszki
184	384/4, 384/7, 384/5, 384/6, 441/4	3.7083	111.249,00	Strzyżów obr. ew. 1	ul. 700 – Lecia Strzyżowa (garaże)
185	50	0.5317	15.951,00	Strzyżów obr. ew. 2	ul. Batalionów Chłopskich
186	79	1.7590	52.770,00	Strzyżów obr. ew. 3	ul. Zielona
			Σ 3.549.554,63		

3. Dane dotyczące innych niż własność praw majątkowych przysługujących Powiatowi Strzyżowskiemu

L.p.	Nr działki	Powierzchnia [ha]	Wartość [zł]	Położenie	Opis działki
1	Prawo użytkowania wieczystego dz. 970/19	0.0427	1.243,69	m. Strzyżów obr.ew. nr 1	Działka niezabudowana (Powiatowy Zarząd Dróg)
2	Prawo użytkowania wieczystego część 18206/27996 dz. 970/20	0.0120	227,18	m. Strzyżów obr.ew. nr 1	Powiatowy Zarząd Dróg „Drogomistrzówka”
3	Prawo użytkowania wieczystego część 87200/245700 dz. 817/8	0.2706	14.406,00	m. Strzyżów obr.ew. nr 1	Siedziba Starostwa Powiatowego

			Σ 15.876,87		
--	--	--	--------------------	--	--

Załącznik nr 3

**INWESTYCJE I ZAKUPY INWESTYCYJNE W JEDNOSTKACH OŚWIATOWYCH
POWIATU STRYŻÓWSKIEGO W LATACH 2002-2006**

Lp	Nazwa jednostki	Nazwa zadania	Wysokość przeznaczonych środków finansowych	Źródło pochodzenia środków finansowych	Okres realizacji	Osiągnięte efekty rzeczowe
1	Zespół Szkół w Strzyżowie	Remont sali gimnastycznej (elewacja, przebudowa WC, natryski)	351.812,00	Budżet powiatu	2002	Zwiększenie bezpieczeństwa młodzieży, zmniejszenie kosztów ogrzewania, poprawa warunków pracy ucznia.
2		Wymiana oświetlenia na sali gimnastycznej	19.650,00	Rada Rodziców 19.650,00	2002	Poprawa warunków oświetleniowych
3		Wymiana grzejników c.o. hala sportowa	1.909,00	Środek specjalny 1.909,00	2002	Zmniejszenie kosztów centralnego ogrzewania
4		Remont łazienek budynek A	22.692,00	Budżet powiatu	2003	Poprawa warunków sanitarnych
5		Remont drogi dojazdowej i chodnika	18.282,00	Budżet powiatu	2003	Poprawa bezpieczeństwa młodzieży i poprawa estetyki
6		Budowa kotłowni budynek B	102.541,00	Budżet powiatu	2004	Zmniejszenie kosztów centralnego ogrzewania
7		Remont boiska i bieżni	66.305,00	Budżet powiatu	2004	Poprawa bezpieczeństwa młodzieży
8		Wymiana częściowa stolarki okiennej i drzwi budynek B	20.328,00	Budżet powiatu – 18.076,00 Środek specjalny 2.252,00	2004	Zmniejszenie strat ciepła, poprawa estetyki
9		Elewacja części budynku A (część stara)	9.500,00	Środek specjalny 4.500,00 Rada Rodziców 5.000,00	2004	Zmniejszenie strat ciepła, poprawa estetyki

10		Remont wejścia głównego budynek A	14.731,00	Środek specjalny 14.731,00	2004	Zmniejszenie strat ciepła, poprawa estetyki
11		Remont auli	55.625,00	Budżet powiatu	2005	Poprawa warunków pracy ucznia, poprawa estetyki
12		Remont auli	28.349,00	Budżet powiatu	2005	Poprawa warunków pracy ucznia, poprawa bezpieczeństwa młodzieży
13		Wymiana stolarki okiennej i drzwiowej budynek B i części A	182.181,00	Budżet powiatu	2005	Zmniejszenie strat ciepła, poprawa estetyki
14		Zakup szafek szatniowych	63.729,00	Budżet powiatu	2005	Poprawa warunków pracy ucznia, poprawa bezpieczeństwa młodzieży
15		Wykonanie klimatyzacji	18.778,00	Budżet powiatu	2005	Poprawa warunków pracy ucznia
16		Wykonanie projektu wentylacji – sala gimnastyczna	1.000,00	Budżet powiatu	2006	
17		Wykonanie projektu przebudowy budynku B – elewacja, dach	10.370,00	Budżet powiatu	2006	
18		Wykonanie przebudowy budynku B (dach, elewacja, wymiana stolarki)	276.371,00	Budżet powiatu	2006	Zmniejszenie strat ciepła, usunięcie przecieków, poprawa estetyki, zwiększenie bezpieczeństwa młodzieży
19		Wymiana stolarki okiennej – część stara budynku A	30.465,00	Budżet powiatu	2006	Zmniejszenie strat ciepła, poprawa estetyki
20		Wymiana parkietu w klasach	10.516,00	Budżet powiatu	2006	Poprawa bezpieczeństwa młodzieży
21		Wymiana wykładzin w klasach i malowanie klas	10.312,00	Budżet powiatu	2006	Poprawa bezpieczeństwa młodzieży
22		Adaptacja pomieszczeń na strzelnicę – zakup	5.407,00	Budżet powiatu	2006	Poprawa warunków pracy ucznia

		materiałów				
23		Remont kortu tenisowego – zakup materiałów	1.592,00	Budżet powiatu	2006	Poprawa warunków pracy ucznia
Razem Zespół Szkół w Strzyżowie			1.322.445,00			
24	Zespół Szkół w Czudcu	Remont pracowni gastronomicznej - projekt remont instalacji elektrycznej wodno- kan. i ciepłowniczej	6.927,00	Budżet powiatu	2002	Usprawnienie funkcjonowania instalacji i uniknięcie częstych awarii
25		Remont pracowni konsumpcyjnej	10.380,00	Budżet powiatu	2002	Rozszerzenie umiejętności w zakresie szkolenia w kierunkach gastronomicznych na terenie szkoły
26		Remont sali gimnastycznej	77.631,00	Budżet powiatu	2002	Wymiana konstrukcji dachowej celem zamakania stropu Sali gimnastycznej, wymiana instalacji c.o. w celu poprawy efektów ogrzewania oraz wymiana parkietu mająca na celu uniknięcia wypadków wśród uczniów
27		Częściowa wymiana okien na sali gimnastycznej	28.225,00	Budżet powiatu	2002	Zamurowanie części okien oraz wymiana starych, nieszczelnych okien na nowe z PCV w celu poprawy warunków ogrzewania i likwidacji zamakania ścian
28		Remont pracowni komputerowej	1.417,00	Budżet powiatu	2003	Wymiana starej. aluminiowej instalacji elektrycznej w celu bezpiecznego użytkowania
29		Remont magazynu broni	749,00	Budżet powiatu	2003	Zamontowanie krat w oknie w celu właściwego przechowywania broni
30		Remont wodociągów	1.926,00	Budżet powiatu	2003	Przyłączenie do budynku szkoły wody z gminnego wodociągu
31		Remont sali	40.432,94	Budżet powiatu	2004	Malowanie Sali gimnastycznej, remont

		gimnastycznej parkiety				korytarza przy Sali gimnastycznej wymiana drzwi na aluminiowe celem poprawy estetyki i bezpieczeństwa
32		Remont sanitariatów	10.809,86	Budżet powiatu	2004	Poprawienie warunków higieniczno-sanitarnych sanitariatów przy sali gimnastycznej
33		Remont pracowni gastronomicznej	9.310,00	Budżet powiatu	2004	Dostosowanie pracowni gastronomicznej do prowadzenia zajęć praktycznych w zawodzie kucharz
34		Kosztorys inwestorski remont dachu	3.660,00	Budżet powiatu	2004	Przygotowanie niezbędnej dokumentacji do remontu dachu
35		Remont dachu w starym podworskim obiekcie	290.668,14	Budżet powiatu - 240.668,14 <u>50.000,00 – MENiS</u> <u>1% rezerwa</u>	2004	Usunięcie zagrożenia przez zawalający się dach na starym zabytkowym budynku szkoły
36		Ekspertyza mikologiczna	1.500,00	Budżet powiatu	2004	Przygotowanie niezbędnej dokumentacji do remontu dachu
37		Remont sanitariatów przy sali gimnastycznej	17.114,00	Budżet powiatu	2005	Wykonanie kabin prysznicowych dla uczniów i nauczycieli wf.
38		Remont sali gimnastycznej	25.162,00	Budżet powiatu	2005	Zamontowanie urządzeń do piłki siatkowej i koszykowej pomalowanie lamperii i drabinek, podniesienie poziomu bezpieczeństwa
39		Remont sali komputerowej	10.516,00	Budżet powiatu	2005	Wykonanie instalacji elektrycznej, zmiana oświetlenia, wykonanie instalacji komputerowej celem urządzenia nowej pracowni do nauczania przedmiotów zawodowych
40		Remont placu przed szkołą	46.214,00	Budżet powiatu	2005	Wymiana nierównej trelinki i płytek chodnikowych na kostkę brukową

						celem wyrównania nawierzchni i poprawę bezpieczeństwa
41		Remont strzelnicy	43.354,00	Budżet powiatu	2005	Remont strzelnicy pod kątem uzyskania pozwolenia na jej użytkowanie w celu prowadzenia zajęć strzeleckich na lekcjach po.
42		Remont dachu na starym budynku szkoły	65.262,00	Budżet powiatu	2005	Dalsza część remontu dachu na starym budynku szkoły celem poprawy bezpieczeństwa
43		Wyposażenie "Pracowni kształcenia Zawodowego	32.495,27	PHARE -32.495,27	2005	Zakup komputerów, drukarki, kasy fiskalnej, czytnika oraz programów do nauki przedmiotów budowlanych i gastronomicznych celem rozszerzenia oferty edukacyjnej
44		" <u> </u> " " udział własny	4.946,53	Budżet powiatu	2005	Pozostałe koszty dotyczące w/w zakupu
45		Remont instalacji elektrycznej	4.100,01	Budżet powiatu	2006	Wymiana starej, aluminiowej instalacji elektrycznej w części starego budynku szkolnego w celu zapewnienia bezpieczeństwa
46		Remont drogi dojazdowej	29.073,00	Budżet powiatu	2006	Dalsza część wymiany trylinki i płytek chodnikowych na kostkę brukowa wokół szkoły w celu wyrównania nawierzchni i poprawy bezpieczeństwa
47		Remont kanalizacji deszczowej	10.451,64	Budżet powiatu	2006	Usunięcie starej i uszkodzonej kanalizacji deszczowej celem uniknięcia podtopienia budynku szkolnego
48		Ułożenie, cyklinowanie i malowanie parkietów	13.265,61	Budżet powiatu	2006	Likwidacja starych płytek podłogowych i ułożenie parkietu w pokoju nauczycielskim, w pokoju dyrektora i wicedyrektora celem

						poprawienia bezpieczeństwa i estetyki
49		Remont korytarzy w starym budynku szkoły	4.948,40	Budżet powiatu	2006	Pomalowanie i gipsowanie ścian na korytarzu w starym budynku szkoły w celu estetycznym
50		Zorganizowanie boiska do piłki plażowej	3.021,19	Budżet powiatu	2006	Wywiezienie ziemi i nawiezenie piasku celem urządzenia boiska do piłki plażowej celem uatrakcyjnienia zajęć z wychowania fizycznego
51		Budowa "Budynku usługowego etap I"	214.611,34	Budżet powiatu	2006	Budowa budynku usługowego (usługi gastronomiczno-hotelowe) etap I – do kształcenia młodzieży w zawodach gastronomicznych, hotelowych i handlowych, celem rozszerzenia oferty edukacyjnej
52		Kosztorysy dot. budowy	18.361,19	Budżet powiatu	2006	Dokumentacja niezbędna do wykonania w/w inwestycji
53		Nadzór inwestorski	1.750,00	Budżet powiatu	2006	Nadzór inwestorski dotyczący w/w inwestycji
54		Zakup kostki do dalszego remontu drogi dojazdowej	20.000,00	Budżet powiatu	2006	Zakup kostki brukowej celem wykonania parkingu – wymiana zniszczonej i nierównej nawierzchni
Razem Zespół Szkół w Czudcu			1.048.282,12			
55	Specjalny Ośrodek Szkolno – Wychowawczy w Strzyżowie	Odwodnienie i osuszenie fundamentów	35.977,00	Budżet powiatu	2002	Zabezpieczenie fundamentów pozwala na wykorzystanie pomieszczeń w suterrenach na magazyny spożywcze i przemysłowe. Fundamenty zostały uzupełnione co wpływa również pozytywnie na konstrukcję całego budynku.
56		Zakup samochodu	95.086,00	Budżet powiatu 41.676,00 PFRON -53 410,00	2003	Zakupiony samochód zastąpił samochód marki Żuk, który był w posiadaniu Ośrodka. Samochód ten jest wykorzystywany do przewozu dzieci do szkoły i przedszkola.
57		Wykonanie podjazdu, remont	181.896,49	Budżet powiatu 107.348,75	2004	Remont toalet to przede wszystkim wymiana na nowe starych, zużytych urządzeń i

		toalet		PFRON -74.547,74		materiałów, które wymagały częstej naprawy. Wykonanie remontu pozwoliło podnieść standard Ośrodka. Natomiast wykonanie podjazdu do budynku pozwoliło na zlikwidowanie barier architektonicznych w części budynku.
58		Sala do gimnastyki korekcyjnej	10.000,00	Fundacja POLSAT 10.000,00	2004	Wyposażenie sali do gimnastyki korekcyjnej w sprzęt rehabilitacyjny pozwala na prowadzenie zajęć z dziećmi, które mają zalecenia od lekarza oraz dla zagrożonych wadami postawy.
59		Remont łazienek, klatki schodowej	281.647,00	Budżet powiatu 181.440,00 PFRON -100 207,00	2005	Zlikwidowanie barier architektonicznych w całym budynku. Przystosowanie łazienek dla osób niepełnosprawnych. Wymiana glazury, aparatury sanitarnej oraz innych urządzeń to przede wszystkim lepsze warunki sanitarno - bytowe dla dzieci.
60		Sala Doświadczenia Świata	15.000,00	Reklama Dzieciom 15.000,00	2005	Utworzenie Sali pozwala na urozmaicenie zajęć dla wszystkich dzieci. Pobyt w Sali ma działanie pobudzające, motywujące do działania oraz relaksujące dla dzieci z głębszym stopniem upośledzenia.
61		Pomoce dydaktyczne, wyposażenie socjalno - bytowe	106 004,00	PFRON -101 004,00 Środki własne - 5.000,00	2006	Zakupione pomoce dydaktyczne znacznie unowocześniły prowadzone z dziećmi zajęcia edukacyjne. Są to pomoce estetyczne, wykonane z trwałych elementów. W ramach tego programu zakupiono również meble do sypialń, sprzęt audio – wizualny, komputerowy, muzyczny, gospodarstwa domowego.
62		Pomoce dydaktyczne	228.268,40	EFS – 228.268,40	2006	Wyposażenie Ośrodka wpłynęło na urozmaicenie prowadzonych zajęć w modele demonstracyjne oraz wiele różnorodnych pomocy dydaktycznych. Ceny tych pomocy są bardzo duże. Wykonane z elementów trwałych, ciekawych kolorystycznie, stają się dla dzieci bardzo atrakcyjne. Pomoce umożliwiły utworzenie m. in. pracowni garncarskiej.

63		Nadbudowa, ocieplenie, elewacja budynku, wymiana grzejników i instalacji co.	960.781,88	Budżet powiatu - 371.134,00 Europejski Fundusz Rozwoju Regionalnego - 491.373,23 Budżet Państwa - 98.274,65	2006	Pozyskano (385,15 m ²): - 6 sal lekcyjnych, pracownię gospodarstwa domowego, świetlicę oraz WC dla nauczycieli i osób niepełnosprawnych oraz dla dziewcząt i chłopców.
Razem SOSW Strzyżów			1.914.660,77			
64	Specjalny Ośrodek Szkolno – Wychowawczy we Frysztaku	Nadbudowa Ośrodka. <u>Program aktywizacji obszarów wiejskich.</u>	134.022,17	Budżet powiatu- 55.155,17 Bank Światowy (PAOW) -52.267,00 SOSW - 26.600,00	2002	Nadbudowa jednej kondygnacji nad łącznikiem wraz z wymianą stropodachu na dach dwuspadowy i dobudowa klatki schodowej.
65		zakup samochodu FORD.	34.160,00	Budżet powiatu – 17.600,00 Środki SOSW – 16.560,00	2002	Samochód do przewozu osób niepełnosprawnych.
66		Wyasfaltowanie drogi dojazdowej do Ośrodka.	9.000,00	Budżet powiatu	2002	Poprawa stanu technicznego drogi dojazdowej do placówki
67		Wykonanie chodników.	10.000,00	Środki SOSW	2002	Ułożenie kostki brukowej przed budynkiem głównym
68		Zakup sprzętu rehabilitacyjnego dla dzieci niepełnosprawnych. <u>Fundusz Kanadyjski</u>	1500,00 CAN \$	Ambasada Kanady 1500,00 CAN \$	2002	Doposażenie Sali gimnastyki korekcyjnej w sprzęt rehabilitacyjny
69		Nadbudowa budynku stołówki wraz z wymianą dachu na	229.180,17	Budżet powiatu	2003	Poprawa stanu technicznego budynku.

		dwuspadowy (stan surowy)				
70		Roboty budowlano-instalacyjne i wykończeniowe, docieplenie budynku stołówki i łącznika, zakup wyposażenia nowo oddanych sal lekcyjnych i gabinetów terapii, wyposażenie w sprzęt gastronomiczny	418.381,57	Budżet powiatu- 318.381,57 SOSW -100.000,00	2004	Pozyskanie 5 sal lekcyjnych i 3 gabinetów do rewalidacji.
71		Wyposażenie nadbudowanej nad stołówką części. <u>1% rezerwa budżetu państwa.</u>	120.000,00	MENiS -120.000,00	2004	Częściowe wyposażenie w meble, pomoce dydaktyczne i urządzenia pozyskanych sal i gabinetów.
72		Przystosowanie budynku w zakresie umożliwienia osobom niepełnosprawnym poruszania i komunikowania się. <u>Wyrównywanie różnic między regionami.</u>	43.659,90	Budżet powiatu- 25.766,50 PFRON - 17.893,40	2005	Wykonanie w holu budynku głównego podjazdu dla wózków inwalidzkich oraz łazienki dla osób niepełnosprawnych na parterze.
73		Pozyskanie dodatkowych	47.880,72	Budżet powiatu- 27.770,82	2005	Pozyskanie nowej sali gimnastyki korekcyjnej oraz szatni, remont klatki

		<p>pomieszczeń dydaktycznych. <u>Program aktywizacji obszarów wiejskich</u></p>		<p>Bank Światowy- 20.109,90</p>		<p>schodowej.</p>
74		<p>Doposażenie pracowni biologii, fizyki, chemii i pracowni technologii stolarsko-blaharskiej w pomoce dydaktyczne oraz zaplecza rehabilitacyjno-sportowego w brakujący sprzęt i urządzenia. Wyposażenie mieszkania dla przygotowujących się do usamodzielnienia wychowanków klas III Szkoły Zawodowej oraz doposażenie sypialń, świetlic i stołówki. <u>Edukacja – obszar A i B.</u></p>	134.527,88	<p>Budżet powiatu – 23.136,38 PFRON -111.391,50</p>	2005	<p>Znaczące podniesienie standardu wyposażenia Ośrodka w pomoce dydaktyczne, urządzenia i sprzęt oraz meble.</p>
75		<p>Pozyskanie pracowni</p>	40.815,27	<p>MEiN i EFS - 40.815,27</p>	2005.	<p>Wzbogacenie bazy dydaktycznej Ośrodka o nową, 10-stanowiskową</p>

		komputerowej. <u>Pracownie komputerowe dla szkół</u>				pracownię komputerową z rzutnikiem multimedialnym i laptopem
76		Budowa szybu przystosowanego do montażu platformy dźwigu osobowego oraz adaptacja węzłów sanitarnych dla potrzeb osób niepełnosprawnych. <u>Edukacja – obszar C</u>	226.555,01	Budżet powiatu – 31.440,01 PFRON -195.115,00	2006	Uruchomienie dźwigu do przewozu niepełnosprawnych ruchowo wychowanków. Modernizacja łazienek – uzyskanie 2 łazienek dla osób niepełnosprawnych ruchowo (na I i II piętrze budynku głównego).
77		Remont sali rehabilitacyjno-sportowej i malowanie dachów dwóch budynków.	139.722,70	Budżet powiatu- 55.901,46 Środki SOSW – 83.871,24	2006	Poprawa stanu technicznego Sali i budynków.
78		Zakup 15-osobowego autobusu do przewozu niepełnosprawnych wychowanków. <u>Edukacja – obszar D.</u>	186.990,00	Budżet powiatu- 26.990,00 PFRON – 160.000,00	2006	Samochód do przewozu osób niepełnosprawnych.
79		Pozyskanie komputerów i urządzeń wielofunkcyjnego do biblioteki Ośrodka.	15.092,20	MEN i EFS - 15.092,20	2006	Wzbogacenie bazy dydaktycznej Ośrodka o internetowe centrum informacji multimedialnej w bibliotece.

		<u>Internetowe centrum informacji multimedialnej w bibliotekach szkolnych i pedagogicznych.</u>				
80		Otrzymanie nowoczesnego sprzętu ułatwiającego kształcenie uczniów ze specjalnymi potrzebami edukacyjnymi.	402.886,39	MEN i EFS - 402.886,39	2006	Doposażenie bazy dydaktycznej placówki w nowoczesne pomoce dydaktyczne, sprzęt i urządzenia.
Razem SOSW Frysztak			2.192.923,98 + 1.500 \$ CAN			
81	Poradnia	Zakup laptopa	4.000,00	Budżet powiatu	2002	
82	Psychologiczno – Pedagogiczna w Strzyżowie	Wymiana stolarki okiennej	17.990,40	Budżet powiatu	2006	
Razem Poradnia			21.990,40			

Załącznik nr 4.

**Wykaz stowarzyszeń działających na terenie Powiatu Strzyżowskiego
wg stanu na 31.01.2008 r.**

Lp.	Nazwa Stowarzyszenia	Adres	Wpis do ewidencji Starosty	Wpis do KRS
1.	Towarzystwo Przyjaciół Ziemi Czudeckiej w Czudcu	38-120 Czudec, ul. Słoneczna 2	-	Nr 000070149 11.12.2001
2.	Towarzystwo Rozwoju Oświaty w Pstrągowej	38-121 Pstrągowa gm. Czudec	-	Nr 0000076479 02.01.2002
3.	Stowarzyszenie na Rzecz Wspierania Edukacji w Powiecie Strzyżowskim i Rozwoju Młodych Talentów „Kopernik” w Czudcu	ul. Parkowa 7 38-120 Czudec	-	Nr 234114 19.05.2005
4.	Lokalna Grupa Działania CK Podkarpacie w Czudcu	38-120 Czudec, ul. Starowiejska 6	-	Nr 249254 23.01.2006 r.
5.	Towarzystwo Przyjaciół Lutczy	38-112 Lutcza SP nr 1	Brak informacji o działalności	
6.	Niebyleckie Stowarzyszenie Właścicieli Lasów Prywatnych Quersow w Niebylcu	Niebylec		Nr 254857 27.04.2006 r.
7.	Stowarzyszenie Rozwoju Wsi Blizianka	Blizianka 68 38-114 Niebylec		Nr 294267 10.12.2007 r.
8.	Towarzystwo im. Zygmunta Mycielskiego w Wiśniowej	Gminna Biblioteka Publiczna w Wiśniowej 38-124 Wiśniowa		Nr 291849 30.10.2007 r.
9.	Stowarzyszenie na rzecz wspierania budowy gminnego gimnazjum i Sali gimnastycznej w Wiśniowej	Wiśniowa 168		Nr 104164 27.11.2002 r.
10.	Towarzystwo Miłośników Ziemi Strzyżowskiej	Strzyżów, ul. Przeclawczyka 5		Nr 61905 23.04.2003 r.
11.	Towarzystwo Miłośników Dobrzechowa	38-100 Strzyżów Dobrzechów 403	Akta przejęte z Rzeszowa w 1999. Prowadzi działalność.	
12.	Strzyżowskie Towarzystwo Muzyczne	Strzyżów, ul. Mostowa 2	Akta przejęte z Rzeszowa w 1999. Prowadzi działalność.	
13.	Towarzystwo na rzecz rehabilitacji zdrowotnej im. Prof. F. Chrapkiewicza w Strzyżowie	38-100 Strzyżów, Łukaszewicza 10		Nr 14480 03.01.2006
14.	Bezpieczne Miasto i Gmina Strzyżów	Strzyżów, ul. Przeclawczyka 5	Akta przejęte z Rzeszowa w 1999. Brak informacji o działalności	
15.	Komitet Telefonizacji Wysokiej Strzyżowskiej i Oparówki w Wysokiej Strzyżowskiej	Wysoka Strzyżowska 240	Akta przejęte z Rzeszowa w 1999. Brak informacji o działalności	
16.	Powiatowe Forum Gospodarcze w	Strzyżów, ul. Przeclawczyka 15		Nr 0000109213 12.12.2006 r.

	Strzyżowie			
17.	Towarzystwo Przyjaciół Sztuk Pięknych im. Wł. Gduli w Strzyżowie	Strzyżów, ul. Przeclawczyka 15		Nr 151392 12.02.2003
18.	Stowarzyszenie Bezpieczny Powiat Strzyżowski	Strzyżów, ul. Przeclawczyka 15		Nr 160873
19.	Stowarzyszenie „Nasze zdrowie”	Strzyżów, ul. Parkowa 4		Nr 0000012432
20.	Wiejska Lokalna Grupa Działania w Strzyżowie	Strzyżów, ul. Przeclawczyka 5		Nr 250016 02.02.2006 r.
21.	Stowarzyszenie Promocji Zdrowego Stylu życia Oddział Terenowy w Strzyżowie	Strzyżów, ul. 1-go Maja 8b		Nr 0000041922 21.11.2005
22.	Strzyżowskie Towarzystwo Rozwoju Sportu w Strzyżowie	38-100 Strzyżów, ul. Polna 1		Nr 277418 28.03.2007 r.
23.	Strzyżowskie Stowarzyszenie Kobiet Wiejskich Gminy Strzyżów w Strzyżowie	38-100 Strzyżów, ul. Przeclawczyka 5		Nr 296941 14.01.2008 r.
24.	Towarzystwo Miłośników Ziemi Frysztańskiej		Akta przejęte z Rzeszowa w 1999. Brak informacji o działalności	
25.	Towarzystwo Przyjaciół Szkoły Podstawowej im. Św. J. Kantego w Lubli		Akta przejęte z Rzeszowa w 1999. Brak informacji o działalności	
26.	Stowarzyszenie Miłośników Tradycji 'Mazurka Dąbrowskiego „ Oddział Podkarpacki we Fryszaku		Akta przejęte z Rzeszowa w 1999. Brak informacji o działalności	
27.	Fundusz Rozwoju i Promocji Ziemi Frysztańskiej we Fryszaku	Twierdza 1 38-130 Fryszak	Prowadzi działalność	
28.	Stowarzyszenie Rozwoju i promocji Wsi Twierdza w Twierdzy	Twierdza 236		Nr 140980 27.11.2002
29.	Podkarpackie Stowarzyszenie im. Mikołaja Frysztańskiego w Pułankach	Pułanki 67		Nr 175596 09.10.2003 r.
30.	Podkarpackie Stowarzyszenie na Rzecz Rozwoju Lokalnego w Lubli	Lubla 328, 38-130 Fryszak		Nr 0000199305
31.	Stowarzyszenie Forum Społeczno-Gospodarcze we Fryszaku	38-130 Fryszak, ul. Rzeszowska 16		Nr 268442 27.11.2006 r.
32.	Stowarzyszenie „Związek Samorządów Powiatu Strzyżowskiego” w Strzyżowie	38-100 Strzyżów, ul. Przeclawczyka 15		Nr 0000049254 16.11.2001 r.
33.	Fundacja Człowiek-Człowiekowi w Wyżnem	Wyżne 418 38-120 Czudec		Nr 275842 12.03.2007 r.
UCZNIOWSKIE KLUBY SPORTOWE				

1.	Uczniowski Klub Sportowy „Gigant” przy SP w Niebylcu		Akta przejęte z Rzeszowa w 1999. UKS zarejestrowany prze wojewodę Brak informacji o działalności	
2.	Uczniowski Klub Sportowy „Strzała” przy SP w Gwoźnicy Górnej	Zespół Szkół w Gwoźnicy Górnej 38-116	Akta przejęte z Rzeszowa w 1999. UKS zarejestrowany przez wojewodę – prowadzi działalność	
3.	Uczniowski Klub Sportowy „Gwoździk” przy SP w Gwoźnicy Dolnej	Szkoła podstawowa w Gwoźnicy Dolnej 38-116	Akta przejęte z Rzeszowa w 1999. UKS zarejestrowany prze wojewodę – prowadzi działalność	
4.	Uczniowski Klub Sportowy „Skot” przy Szkole Podstawowej w Niewodnej		Akta przejęte z Rzeszowa w 1999. UKS zarejestrowany prze wojewodę Brak informacji o działalności	
5.	Uczniowski Klub Sportowy „Lider” przy Szkole Podstawowej w Wiśniowej	Szkoła Podstawowa w Wiśniowej	Akta przejęte z Rzeszowa w 1999. UKS zarejestrowany prze wojewodę Brak informacji o działalności	
6.	Uczniowski Klub Sportowy „Orzeł” w Lubli	Zespół Szkół w Lubli	Akta przejęte z Rzeszowa w 1999. UKS zarejestrowany prze wojewodę Prowadzi działalność	
7.	Uczniowski Klub Sportowy „Diament” Pstrągowa	Zespół Szkół w Pstrągowej 105 38-121 Pstrągowa	Or 4140/1/2002 09.08.2002 r.	-
8.	Międzyszkolny Uczniowski Klub Sportowy „Olimp” w Czudcu	38-120 Czudec, ul. Parkowa 7	Or 4140/3/2003 30.09.2003 r.	-
9.	Uczniowski Klub Sportowy „Malina” w Połomi	Zespół Szkół w Połomi	Or 4140/2/2003 18.02.2003 r.	
10.	Międzyszkolny Uczniowski Klub Sportowy „Pajacyk” w Lutczy	Szkoła Podstawowa nr 2 w Lutczy	Or 4140/4/2003 28.10.2003 r.	
11.	Uczniowski Klub Sportowy „Sokół” w Lutczy	Zespół Szkół Lutczy	Or 4140/1/2005 01.04.2005 r.	
12.	Uczniowski Klub Sportowy „Milenium” w Wiśniowej	Gimnazjum w Wiśniowej 38-124 Wiśniowa	Or 5051/1/2000 18.04.2000 r.	
13.	Uczniowski Klub Sportowy „Grom” w Różance	Szkoła Podstawowa w Różance	Or 4140/2/2001 17.01.2001 r.	
14.	Uczniowski Klub Sportowy „Sokolik” w Grodzisku	Zespół Szkół w Grodzisku	Or 4140/3/2001 11.04.2001 r.	
15.	Uczniowski Klub Sportowy „Spartakus” Wysoka Strzyżowska	38-124 Wysoka Strzyżowska 58/1	Or 4140/1/2006 15.11.2006 r.	
16.	Uczniowski Klub Sportowy „Sokół Strzyżów” w Strzyżowie	ul. Mickiewicza 11, 38-100 Strzyżów	Or 4140/1/2007 21.06.2007	
17.	Międzyszkolny Klub Sportowy „Skarbek” Gogołów	Szkoła Podstawowa w Gogołowie 316	Or 4140/2/2005 16.09.2005 r.	
LUDOWE KLUBY SPORTOWE				
1.	Ludowy Klub Sportowy	Szufnarowa 153	Akta przejęte z Rzeszowa w 1999. LKS	

	„Albatros” w Szufnarowej	38-124 Wiśniowa	zarejestrowany przez wojewodę.	
2.	Ognisko Towarzystwa Krzewienia Kultury Fizycznej „Pogórze” w Strzyżowie		Akta przejęte z Rzeszowa w 1999. Brak informacji o działalności	
3.	Jeździecki Klub Sportowy „Pogórze” w Gliniku Zaborowskim	Glinik Zaborowski 181	Akta przejęte z Rzeszowa w 1999. Prowadzi działalność.	
4.	Polskie Towarzystwo Gimnastyczne „Sokół” w Strzyżowskie	Strzyżów, ul. Andersa 4	Brak informacji o działalności	
5.	Gminny Międzyszkolny Klub Sportowy „Strzelec”	ul. Sportowa 30	Akta przejęte z Rzeszowa w 1999. Brak informacji o działalności	
6.	Gminny Międzyszkolny Klub Sportowy „Strzelec”	ul. Sportowa 30	Akta przejęte z Rzeszowa w 1999. Brak informacji o działalności	
7.	Ludowy Klub Sportowy „Diament Pstrągowa”	Zespół Szkół Pstrągowa 28-121 Pstrągowa 105	Or 4140/1/2004 28.07.2004 r.	
8.	Ludowy Klub Sportowy „Czarni” Czudec	38-120 Czudec, ul. Rynek 2	Or 4140/4/2005 08.03.2005 r.	
9.	Gminny Klub Sportowy „Aramix” w Niebylcu	Brak informacji o działalności		
10.	Ludowy Klub Sportowy „Patria” w Gwoźnicy	38-116 Gwoźnica Górna 330		Nr 101245 26.03.2002 r.
11.	Ludowy Klub Sportowy „Wisłok” w Wiśniowej	38-124 Wiśniowa		Nr 0000013001 24.03.2005 r.
12.	Ludowy Klub Sportowy „Huragan” Kozłówek	Kozłówek 44a 38-126 Markuszowa	Or 4140/1/2005 17.01.2005 r.	
13.	Międzyzakładowy Klub Sportowy „Wisłok” w Strzyżowie	ul. 1-go Maja 6 38-100 Strzyżów	Or 4140/2/2005 18.01.2005	
14.	Klub Sportowy „Granit”	Wysoka Strzyżowska 240	Or 4140/3/2005 21.01.2005	
15.	Parafialny Klub Sportowy „Korona Dobrzechów”	Dobrzechów 238	Or 4140/1/2003 17.02.2003	
16.	Parafialny Klub Sportowy „Sokół, Grodzisko, Różanka, Zawadka”	Grodzisko 163	Or 4140/2/2004 03.08.2004	

Załącznik nr 5

Oferta gospodarstw agroturystycznych działających na terenie powiatu strzyżowskiego wg stanu na koniec 2006 r.

Gmina Czudec

Maria i Stanisław Baranowie (rok rozpoczęcia działalności: 1999)

38 – 119 Babica, Wyżne 398

tel. (017) 871 00 86

Gospodarze udostępniają turystom drewniany domek wolnostojący w pobliżu kompleksu leśnego. Wyżywienie do uzgodnienia. W gospodarstwie jest stół do tenisa, staw wodny, kącik wypoczynkowy z możliwością grillowania oraz wspólne ogniska z pieczeniem kiełbasek. Zimą – w pobliżu wyciąg narciarski.

- Oferta całoroczna
- 3 pokoje/ 6 miejsc noclegowych
- Oddzielna łazienka x2
- Posiłki na zamówienie
- Bar, restauracja 1 km
- Las
- Kąpielisko 7 km
- Wędkowanie 0,5 km
- Wyciąg narciarski 0,5 km
- Jazda konna 7 km
- Możliwość polowań
- Możliwość przyjazdu ze zwierzętami
- Język niemiecki

Gmina Frysztak

Alicja Salamon (rok rozpoczęcia działalności: 1996)

38-125 Stępina, Cieszyna 333

tel. (017) 277 55 84

Do dyspozycji gości pokoje w murowanym domu. Duża przestrzeń w ogrodzie, boisko sportowe, piaskownica. Gospodarze oferują wspólne biesiadowanie przy ognisku. Możliwość wycieczek szlakami turystycznymi na Górę Chełm (534 m n.p.m.).

- oferta sezonowa V - X
- 2 pokoje / 4 miejsca noclegowe
- oddzielna łazienka
- całodzienne wyżywienie
- las 0,15 km
- kąpielisko 5 km
- wędkowanie 0,05 km
- wyciąg narciarski 17 km
- możliwość korzystania z rowerów
- język niemiecki

Józef Krok (rok rozpoczęcia działalności: 2000)

38-130 Frysztak, Plac Św. Floriana 10

tel. (017) 277 71 42

Do wynajęcia pokoje gościnne w domu właściciela. Wyżywienie we własnym zakresie. W odległości 0,5 km znajduje się ośrodek sportowo-rekreacyjny z basenem kąpielowym i brodzikami dla dzieci.

- oferta całoroczna
- 3 pokoje / 7 miejsc noclegowych
- oddzielna łazienka x 2
- bar, restauracja 0,1 km
- las 1 km
- kąpielisko 0,5 km
- wędkowanie 0,8 km
- jazda konna 4,5 km
- możliwość korzystania z rowerów
- możliwość przyjazdu ze zwierzętami
- język niemiecki

Mariola Gorczyca (rok rozpoczęcia działalność: 1996)

38-131 Gogołów, Huta Gogołowska 35

tel. (017) 277 83 93, 0 693 425 788

Gospodarstwo położone w pobliżu lasu z widokiem na Górę Chełm w bardzo malowniczej okolicy. Pokoje gościnne w domu właścicieli. Wyżywienie do uzgodnienia. Oferta skierowana do rodzin z dziećmi i osób starszych. Dodatkową atrakcją są zarybione stawy oraz basen na posesji.

- oferta całoroczna
- 3 pokoje / 10 miejsc noclegowych
- oddzielna łazienka
- posiłki na zamówienie
- bar, restauracja 8 km
- las 0,1 km
- kąpielisko
- wędkowanie
- możliwość korzystania z rowerów
- możliwość przyjazdu ze zwierzętami

Jan Wiśniowski (rok rozpoczęcia działalności: 1996)

38-130 Frysztak, Lubla 387 (Bukowy Las)

tel. (017) 277 81 50

Gospodarstwo położone z dala od zabudowań w pobliżu kompleksu leśnego. Pokoje gościnne w domu gospodarza. Istnieje możliwość jazdy konnej, przejażdżek bryczką, kuligu, zorganizowania ogniska.

- oferta całoroczna
- 3 pokoje / 5 miejsc noclegowych
- oddzielna łazienka

- całodzienne wyżywienie
- las 0,2 km
- kąpielisko 5 km
- wędkowanie 2 km
- jazda konna
- możliwość przyjazdu ze zwierzętami
- język rosyjski

Józef Salamon (rok rozpoczęcia działalności: 2000)

38 – 125 Stępina 182

tel. (017) 277 65 35

Posesja usytuowana przy lesie. Pokoje dla gości w domu gospodarzy. Wyżywienie do uzgodnienia. Właściciel oferuje produkty z gospodarstwa, zorganizowanie ogniska, grilla, zimą kulig.

- oferta całoroczna
- 3 pokoje / 8 miejsc noclegowych
- oddzielna łazienka
- posiłki na zamówienie
- bar, restauracja 7 km
- las 0,07 km
- kąpielisko 10 km
- wędkowanie 5 km
- wyciąg narciarski 18 km
- możliwość przyjazdu ze zwierzętami
- język angielski

Danuta i Krzysztof Wójcikowie (rok rozpoczęcia działalności: 2000)

38-125 Stępina 178

tel. (017) 277 60 19

Gospodarze udostępniają turystom pokój na piętrze murowanego domu. Piękna okolica z Górą Chełm zachęca do wędrówek pieszych szlakami turystycznymi. Istnieje możliwość grillowania, garażowania samochodu.

- oferta całoroczna
- 2 pokoje / 7 miejsc noclegowych
- oddzielna łazienka
- całodzienne wyżywienie
- las 0,2 km
- kąpielisko 10 km
- wędkowanie 15 km
- wyciąg narciarski 18 km
- możliwość korzystania z rowerów
- możliwość przyjazdu ze zwierzętami
- język angielski

Gmina Wiśniowa

Zofia i Mieczysław Skowronowie (rok rozpoczęcia działalności: 2000)

38 – 124 Wiśniowa, Pstrągówka 3

Tel. (017) 2777 53 71

Właściciele oferują pokoje w murowanym domu z oddzielnym wejściem dla gości.

Wyżywienie do uzgodnienia. Możliwość zakupu produktów z gospodarstwa. Lasy bogate w owoce runa leśnego.

- oferta całoroczna
- 2 pokoje / 3 miejsca noclegowe
- oddzielna łazienka
- posiłki na zamówienie
- bar, restauracja 2km
- las 0,2 km
- kąpielisko 5 km
- wędkowanie 1,5 km
- wyciąg narciarski 10 km
- możliwość korzystania z rowerów
- możliwość przyjazdu ze zwierzętami
- język francuski

Krystyna i Janusz Ziębowie (rok rozpoczęcia działalności: 2000)

38-124 Wiśniowa, Pstrągówka 4

tel. (017) 277 53 70

Dla turystów gospodarze udostępniają pokój we własnym domu. Gospodyni oferuje smaczne posiłki w oparciu o produkty z własnego gospodarstwa. Właściciele oferują przewodnictwo po okolicy, wieczory przy ognisku.

- oferta całoroczna
- 1 pokój / 3 miejsca noclegowe
- oddzielna łazienka
- całodzienne wyżywienie
- las 0,2 km
- kąpielisko 5 km
- wędkowanie 1,5 km
- wyciąg narciarski 10 km
- możliwość korzystania z rowerów
- możliwość przyjazdu ze zwierzętami
- język rosyjski

Krystyna i Jacek Opielowscy (rok rozpoczęcia działalności: 1997)

38-124 Wiśniowa, Szufnarowa 277

tel. (017) 277 54 14, 0 692 239 810

Pokoje gościnne w domu gospodarzy. Duża przestrzeń wokół domu, estetycznie urządzonego ogród. Gospodyni oferuje smaczne, regionalne potrawy. Istnieje możliwość zorganizowania ogniska, grilla.

- oferta całoroczna
- 3 pokoje / 7 miejsc noclegowych
- oddzielna łazienka
- całodzienne wyżywienie
- las 0,01 km
- kąpielisko 6 km
- wędkowanie 2,5 km
- wyciąg narciarski 11 km
- jazda konna 4 km
- możliwość korzystania z rowerów
- język niemiecki

Krystyna i Stanisław Ziębowie (rok rozpoczęcia działalności: 1997)

38-124 Wiśniowa, Szufnarowa 326

tel. (017) 277 54 08

Pokoje gościnne w domu gospodarzy. Wyżywienie do uzgodnienia. Możliwość jazdy konnej, przejażdżek bryczką, zorganizowania ogniska, kuligu i wycieczek pieszych.

- oferta całoroczna
- 3 pokoje / 7 miejsc noclegowych
- oddzielna łazienka
- całodzienne wyżywienie
- las 0,02
- kąpielisko 14 km
- wędkowanie 10 km
- wyciąg narciarski 10 km
- jazda konna
- możliwość przyjazdu ze zwierzętami

Załącznik nr 6

STAN ORAZ SZACUNKOWE KOSZTY PRZEBUDOWY DRÓG POWIATOWYCH NA KONIEC 2006 r.²²⁴

1. Stan techniczny dróg powiatowych ogółem

STAN DRÓG OGÓŁEM							DO PRZEBUDOWY				
nazwa	gmina	dł /gmina [m]		razem [m]	dobry/gmina		niezadawalający		twarde	grunt. i utwardz.	
Cieszyna - Huta Gogołowska - Kamienica	Frysztak	10.689		10.689	7.369		1.450		1.870		
Frysztak-Gogołów-Klecie	Frysztak	10.757		10.757	3.957		6.400		400		
Bystrzyca-Nowa Wieś	Czudec	7.500		7.500	3.960				2.790	750	
Brzeziny-Jaszczurowa-Stępina	Wiśniowa/ Frysztak	2.474	3 744	6.218	2.024	524	450	3.220			
Różanka-Grodzisko	Wiśniowa/ Strzyżów	4.706	927	5.633	3.863	927				843	
Czudec-Lutoryż	Czudec	1.500		1.500	175					1.325	
Zwięczyca-Niechobrz-Czudec	Czudec	2.846		2.846	2.496				350		
Babica-Lubenia-Błazowa	Czudec	415		415			415				
Lubenia-Połomia	Niebylec	3.090		3.090	2.080				210	800	
Niebylec-Blizianka-Sołonka	Niebylec	4.088		4.088	2.700		1.388				
Pstrągowa-Strzyżów	Czudec/ Strzyżów	2.150	5 725	7.875	350	1.400			1.370	1.800	2.955
Sieklówka-Lubla	Frysztak	2.061		2.061	1.711		350				
Pstrągowa-Nowa Wieś	Czudec	11.964		11.964	4.364		7.600				
dojazd do stacji PKP Czudec	Czudec	560		560			560				
Czudec-Wyżne	Czudec	3.676		3.676	3.676						
Zawadka-Grodzisko-Strzyżów	Strzyżów	9.713		9.713			9.713				
Tułkowice przez wieś	Wiśniowa	2.692		2.692	2.692						
Różanka-Wiśniowa	Wiśniowa	5.826		5.826	1.926		3.900				

²²⁴ Wg danych i szacunków Powiatowego Zarządu Dróg w Strzyżowie.

dojazd do stacji PKP Wiśniowa	Wiśniowa	271		271	271					
Wiśniowa-Jazowa-Markuszowa	Wiśniowa	5.150		5.150	650		4.500			
Frysztak-Kobyle-Jazowa	Frysztak / Wiśniowa	3.894	2.780	6.674	2.044	2.780	1.850			
Frysztak-Lęki Strzyżowskie	Frysztak	1.778		1.778	1.028		750			
dojazd do stacji PKP Frysztak	Frysztak	305		305	305					
Koźuchów-Markuszowa-Oparówka-Wysoka Strzyżowska	Wiśniowa/Strzyżów	7.105	1.314	8.419	5.605	1.314	1.500			
Węglówka-Wysoka Strzyż.-Dobrzechów	Strzyżów	10.162		10.162	5.432		4.230		500	
Wysoka Strzyż.-Gbiska-Strzyżów-Żarnowa	Strzyżów	8.357		8.357	7.907		450			
Żarnowa-Glinik Zaborowski	Strzyżów / Czudec	4.369	1.250	5.619	2.469	1.250	1.900			
Żarnowa-Niebylec	Strzyżów / Niebylec	2.738	4.580	7.318	2.738	4.580				
Gwoździanka-Jawornik	Strzyżów / Niebylec	496	4.688	5.184		2.200	496		2.123	365
Wysoka Strzyż.-Bonarówka-Żyżnów	Strzyżów	8.000		8.000	2.850				1.620	3.530
Lutcza przez wieś	Niebylec	3.312		3.312	1.642		1.670			
Konieczkowa-Lutcza	Niebylec	4.878		4.878	2.648		800		1.430	
Niebylec-Gwoźnica	Niebylec	11.622		11.622	5.572		6.050			
Wysoka Strzyż.-Brzeżanka-Strzyżów	Strzyżów	5.765		5.765	2.155				2.270	1.340
Glinik Charzewski-Połomia	Strzyżów/Niebylec	1.240	2.459	3.699	1.240	2.459				
Jaszczurowa-Wiśniowa	Wiśniowa	8.500		8.500	4.350		3.800			350
				202.116	109.683		63.442		14.533	14.058
				%	0,54		0,31		0,07	0,07

2. Stan techniczny dróg powiatowych w gminie Czudec

Lp.	nr	nazwa	razem długość[m]	dobry	niezadowalający	stan zły	grunt. i utwardz.
1	1340	Bystrzyca-Nowa Wieś	7.500	3.960		2.790	750
2	1406	Czudec-Lutoryż	1.500	175			1.325
3	1409	Zwięczyca-Niechobrz-Czudec	2.846	2.496		350	
4	1411	Babica-Lubenia-Błazowa	415		415		
5	1629	Pstrągowa-Strzyżów	2.150	350			1.800
6	1915	Pstrągowa-Nowa Wieś	11.964	4.364	7.600		
7	1916	dojazd do stacji PKP Czudec	560		560		
8	1917	Czudec-Wyżne	3.676	3.676			
9	1930	Żarnowa-Glinik Zaborowski	1.250	1.250			
			31.861	16.271	8.575	3.140	3.875
			%	0,51	0,27	0,10	0,12

3. Stan techniczny dróg powiatowych w gminie Frysztak

Lp.	nr	nazwa	razem długość[m]	dobry	niezadowalający	stan zły	grunt. i utwardz.
1	1320	Cieszyna - Huta Gogołowska - Kamienica	10.689	7.369	1.450	1.870	
2	1323	Frysztak-Gogołów-Klecie	10.757	3.957	6.400	400	
3	1349	Brzeziny -Jaszczurowa-Stepina	3.744	524	3.220		
4	1837	Sieklówka-Lubla	2.061	1.711	350		
5	1923	Frysztak-Kobyle-Jazowa	3.894	2.044	1.850		
6	1924	Frysztak-Lęki Strzyżowskie	1.778	1.028	750		
7	1925	dojazd do stacji PKP Frysztak	305	305		0	
			33.228	16.938	14.020	2.270	0
			%	0,51	0,42	0,07	0

4. Stan techniczny dróg powiatowych w gminie Niebylec

Lp.	nr	nazwa	razem długość[m]	dobry	niezadowalający	stan zły	grunt. i utwardz.
1	1412	Lubenia-Połomia	3.090	2.080		210	800
2	1413	Niebylec-Blizianka-Sołonka	4.088	2.700	1.388		
3	1931	Żarnowa-Niebylec	4.580	4.580			
4	1932	Gwoździanka-Jawornik	4.688	2.200		2.123	365
5	1934	Lutcza przez wieś	3.312	1.642	1.670		
6	1935	Konieczkowa-Lutcza	4.878	2.648	800	1.430	

7	1936	Niebylec-Gwoźnica	11.622	5.572	6.050		
8	1938	Glinik Charzewski-Połomia	2.459	2.459			
			38.717	23.881	9.908	3.763	1.165
			%	0,62	0,26	0,10	0,03

5. Stan techniczny dróg powiatowych w gminie Strzyżów

Lp.	nr	nazwa	razem długość[m]	dobry	niezadowolający	stan zły	grunt. i utwardz.
1	1350	Różanka-Grodzisko	927	927			
2	1629	Pstrągowa-Strzyżów	5.725	1.400		1.370	2.955
3	1918	Zawadka-Grodzisko-Strzyżów	9.713		9.713		
4	1926	Koźuchów-Markuszowa-Oparówka-Wysoka Strzyżowska	1.314	1.314			
5	1927	Węglówka-Wysoka Strzyż.-Dobrzechów	10.162	5.432	4.230	500	
6	1928	Wysoka Strzyż.-Gbiska-Strzyżów-Żarnowa	8.357	7.907	450		
7	1930	Żarnowa-Glinik Zaborowski	4.369	2.469	1.900		
8	1931	Żarnowa-Niebylec	2.738	2.738			
9	1932	Gwoździanka-Jawornik	496		496		
10	1933	Wysoka Strzyż.-Bonarówka-Żyznów	8.000	2.850		1.620	3.530
11	1937	Wysoka Strzyż.-Brzeżanka-Strzyżów	5.765	2.155		2.270	1.340
12	1938	Glinik Charzewski-Połomia	1.240	1.240			
			58.806	28.432	16.789	5.760	7.825
			%	0,48	0,29	0,10	0,13

6. Stan techniczny dróg powiatowych w gminie Wiśniowa

Lp.	nr	nazwa	razem długość[m]	dobry	niezadowolający	stan zły	grunt. i utwardz.
1	1349	Brzeziny -Jaszczurowa-Stępina	2.474	2.024	450		
2	1350	Różanka-Grodzisko	4.706	3.863			843
3	1919	Tułowice przez wieś	2.692	2.692			
4	1920	Różanka-Wiśniowa	5.826	1.926	3.900		
5	1921	dojazd do stacji PKP Wiśniowa	271	271			
6	1922	Wiśniowa-Jazowa-Markuszowa	5.150	650	4.500		
7	1923	Fryszak-Kobyle-Jazowa	2.780	2.780			
8	1926	Koźuchów-Markuszowa-Oparówka-Wysoka Strzyż	7.105	5.605	1.500		
9	2405	Jaszczurowa-Wiśniowa	8.500	4.350	3.800		350
			39.504	24.161	14.150	0	1.193

			%	0,61	0,36	0,00	0,03
--	--	--	---	------	------	------	------

7. Obiekty mostowe w ciągu dróg powiatowych

Lp.	nr	nazwa	ilość obiektów w ciągu drogi
1	1320	Cieszyna - Huta Gogołowska - Kamienica	7
2	1340	Bystrzyca-Nowa Wieś	1
3	1411	Babica-Lubenia-Błazowa	1
4	1412	Lubenia-Połomia	1
5	1413	Niebylec-Blizianka-Sołonka	1
6	1629	Pstrągowa-Strzyżów	1
7	1915	Pstrągowa-Nowa Wieś	1
8	1917	Czudec-Wyżne	2
9	1918	Zawadka-Grodzisko-Strzyżów	3
10	1920	Różanka-Wiśniowa	1
11	1922	Wiśniowa-Jazowa-Markuszowa	2
12	1923	Frysztak-Kobyle-Jazowa	4
13	1926	Koźuchów-Markuszowa-Oparówka-Wysoka Strzyż	3
14	1927	Węglówka-Wysoka Strzyż.-Dobrzechów	2
15	1928	Wysoka Strzyż.-Gbiska-Strzyżów-Żarnowa	3
16	1930	Żarnowa-Glinik Zaborowski	1
17	1931	Żarnowa-Niebylec	4
18	1932	Gwoździanka-Jawornik	2
19	1934	Lutcza przez wieś	2
20	1935	Konieczkowa-Lutcza	3
21	1936	Niebylec-Gwoźnica	10
22	2405	Jaszczurowa-Wiśniowa	3

8. Szacunkowe koszty przebudowy dróg powiatowych w gminie Czudec wg stanu na koniec 2006 r. w zł²²⁵

Nazwa drogi	Nawierzchnia						Przepusty			Mosty			Ogółem	
	dł.	szer.	pow m ²	gr.	cj/cm	wartość	szt.	cj/szt	wartość	szt.	cj/szt	wartość	netto	brutto
Bystrzyca-Nowa Wieś	3.940	5,0	19.700	8	6,5	1.024.400	12	15.000	180.000	0	0	0	1.204.400	1.469.368
Czudec-Lutoryż	1.500	4,5	6.750	8	6,5	351.000	3	15.000	45.000	0	0	0	396.000	483.120
Pstrągowa-Nowa Wieś	7.600	5,0	38.000	8	6,5	1.976.000	15	15.000	225.000	0	0	0	2.201.000	2.685.220
Zwiężczyca-Niechobrz-Czudec	0	5,0	0,0	8	6,5	0	0	15.000	0	0	0	0	0,00	0,00
Babica-Lubenia-Błazowa	415	6,0	2.490	8	6,5	129.480	0	15.000	0	0	0	0	129.480	157.966
Pstrągowa-Strzyżów	2.150	4,5	9.675	8	6,5	503.100	2	15.000	30.000	0	0	0	533.100	650.382
dojazd do stacji PKP Czudec	0	6,5	0,0	8	6,5	0	0	0,0	0	0	0	0	0,00	0,00
Czudec-Wyżne	0	5,0	0,0	7	6,5	0	0	15.000	0	0	0	0	0,00	0,00
Żarnowa-Glinik Zaborowski	0	4,2	0,0	7	6,5	0	0	15.000	0	0	0	0	0,00	0,00
Razem	15.605		76.615			3.983.980	32		480.000				4.463.980	5.446.056

9. Szacunkowe koszty przebudowy dróg powiatowych w gm. Frysztak wg stanu na koniec 2006 r. w zł

Nazwa drogi	Nawierzchnia						Przepusty			Mosty			Ogółem	
	dł.	szer.	pow.	gr.	cj/cm	wartość	szt.	cj/szt	wartość	szt.	cj/szt	wartość	netto	brutto

²²⁵ Szacunki kosztów ukazane w tabelach 8 – 12 dokonane zostały przez Powiatowy Zarząd Dróg w Strzyżowie. Oparte są na cenach robót drogowych z 2006 r. i przybliżonych wartościach robót nie potwierdzonych w kosztorysach i dokumentacji budowlanej.

Lubla-Sieklówka	350	4,5	1.575	7	6,5	71.663	2	15.000	30.000	1	100.000	100.000	201.662	246.028
Kobyle-Łęki strz.	750	4,5	3.375	7	6,5	153.563	3	15.000	45.000	0	0	0	198.562	242.246
Fryszak-Kobyle	1.850	5,0	9.250	7	6,5	420.875	2	15.000	30.000	1	150.000	150.000	600.875	733.067
Cieszyna-Jaszczurowa	3.220	5,0	16.100	8	6,5	837.200	10	15.000	150.000	0	0	0	987.200	1.204.384
Cieszyna-Huta Gogoł.	3.320	5,0	16.600	8	6,5	863.200	10	15.000	150.000	1	120.000	120.000	1.133.200	1.382.504
Fryszak-Gogołów 1	3.150	6,5	20.475	8	6,5	1.064.700	5	15.000	75.000	1	50.000	50.000	1.189.700	1.451.434
Fryszak-Gogołów 2	1.500	6,5	9.750	8	6,5	507.000	3	15.000	45.000	1	400.000	400.000	952.000	1.161.440
Razem	14.140		77.125			3.918.200	35		525.000				5.263.200	6.421.104

10. Szacunkowe koszty przebudowy dróg powiatowych w gm. Niebylec wg stanu na koniec 2006 r. w zł

Nazwa drogi	Nawierzchnia						Przepusty			Mosty			Ogółem	
	dł.	szer.	pow.	gr.	cj/cm	wartość	szt.	cj/szt.	wartość	szt.	cj/szt.	wartość	netto	brutto
Lubenia-Połomia	1.090	4,5	4905	8	6,5	255.060	3	15.000	45.000	0	0	0	300.060	366.073
Niebylec-Blizianka-Sołonka	4.088	4,5	18.396	7	6,5	837.018	6	15.000	90.000	1	800.000	800.000	1.727.018	2.106.962
Gwoździanka-Jawornik	365	5,0	1.825	8	6,5	94.900	0	0,0	0	0	0	0	94.,900	115.778
Lutcza przez wieś	1.670	4,6	7.682	8	6,5	399.464	4	15.000	60.000	2	200.000	400.000	859.464	1.048.546
Konieczkowa-Lutcza	2.230	5,0	11.150	8	6,5	579.800	2	15.000	30.000	0	0	0	609.800	743.956
Niebylec-Gwoźnica	6.050	5,5	33.275	8	6,5	1.730.300	6	15.000	90.000	2	500.000	1.000.000	2.820.300	3.440.766
Żarnowa-Niebylec	0	6,5	0,0	8	6,5	0	0	0,0	0	0	0	0	0,00	0,00
Połomia-Glinik Charzewski	0	6,5	0,0	8	6,5	0	0	0,0	0	0	0	0	0,00	0,00
Razem	15.493		77.233			3.896.542	21		315.000				6.411.542	7.822.081

11. Szacunkowe koszty przebudowy dróg powiatowych w gm. Strzyżów wg stanu na koniec 2006 r. w zł

Nazwa drogi	Nawierzchnia						Przepusty			Mosty			Ogółem	
	dł.	szer.	pow.	gr.	cj/cm	wartość	szt.	cj/szt.	wartość	szt.	cj/szt.	wartość	netto	brutto
Żarnowa-Niebylec	0	5,0	0,0	7	6,5	0	0	15.000	0	0	0	0	0,00	0,00
Różanka-Grodzisko	0	5,0	0,0	7	6,5	0	0	15.000	0	0	0	0	0,00	0,00
Pstrągowa-Strzyżów	4.325	5,0	21.625	7	6,5	983.938	2	15.000	30.000	0	0	0	1.013.937	1.237.004
Zawadka-Grodzisko-Strzyżów	9.713	5,0	48.565	8	6,5	2.525.380	3	15.000	45.000	3	150.000	450 000	3.020.380	3.684.864
Węglówka-Wysoka Strzyż.-Dobrzechów	4.730	5,2	24.596	8	6,5	1.278.992	6	15.000	90.000	0	0	0	1.368.992	1.670.170
Żarnowa-Glinik Zaborowski	1.900	5,0	9.500	8	6,5	494.000	3	15.000	45.000	1	40.000	40 000	579.000	706.380
Wysoka Strzyż.-Bonarówka-Żyznów	4.500	5,0	22.500	8	8,0	1.440.000	4	15.000	60.000	1	100.000	100 000	1.600.000	1.952.000
Wysoka Strzyż.-Brzeżanka-Strzyżów	3.610	5,0	18.050	8	6,5	938.600	4	15.000	60.000	0	0	0	998.600	1.218.292
Wysoka Strzyż.-Gbiska-Strzyżów-Żarnowa	0	5,0	0,0	8	6,5	0	0	0,0	0	0	0	0	0,00	0,00
Żarnowa-Gwoździanka-Jawornik	0	5,0	0,0	8	6,5	0	0	0,0	0	0	0	0	0,00	0,00
Połomia-Glinik Charzewski	0	5,0	0,0	8	6,5	0	0	0,0	0	0	0	0	0,00	0,00
Razem	28.778		144.836			7.660.910	22		330.000				8.580.909	10.468.710

12. Szacunkowe koszty przebudowy dróg powiatowych w gm. Wiśniowa wg stanu na koniec 2006 r. w zł

Nazwa drogi	Nawierzchnia	Przepusty	Mosty	Ogółem
-------------	--------------	-----------	-------	--------

	dł.	szer.	pow.	gr.	cj/cm	wartość	szt.	cj/szt.	wartość	szt.	cj/szt.	wartość	netto	brutto
Brzeziny -Jaszczurowa-Stępina	450	4,5	2.025	8	6,5	105.300	0	15.000	0	0	0	0	105.300	128.466
Różanka-Grodzisko	0	4,5	0,0	7	6,5	0	0	0,0	0	0	0	0	0,00	0,00
Różanka-Niewodna-Wiśniowa	3.900	5,0	19.500	7	6,5	887.250	4	0,0	0	0	0	0	887.250	1.082.445
Wiśniowa-Jazowa-Markuszowa	4.500	5,0	22.500	8	6,5	1.170.000	6	15.000	90.000	0	0	0	1.260.000	1.537.200
Koźuchów-Markuszowa-Oparówka-Wysoka	1.300	5,0	6.500	8	6,5	338.000	0	15.000	0	0	0	0	338.000	412.360
Jaszczurowa-Wiśniowa	350	5,0	1.750	8	6,5	91.000	0	15.000	0	0	0	0	91.000	111.020
Tułowice przez wieś	0	6,5	0,0	8	6,5	0	0	15.000	0	0	0	0	0,00	0,00
Fryszak-Kobyle-Jazowa	0	6,5	0,0	8	6,5	0		0,0	0	0	0	0	0,00	0,00
dojazd do stacji PKP Wiśniowa	271	6,5	1.761	8	6,5	91.598	1	20.000	20.000	0	0	0	111.598	136.150
Razem	10.771		54.036			2.683.148	11		110.000				2.793.148	3.407.641

Załącznik nr 7

WIELOLETNI PROGRAM INWESTYCYJNY POWIATU STRZYŻOWSKIEGO NA LATA 2007 – 2010

Nazwa programu	Cel programu	Zadanie, które będzie finansowane z budżetu powiatu oraz z innych źródeł zewnętrznych	Jednostka realizująca zadanie	Łączne nakłady finansowe na zadanie w zł.	Źródła finansowania	Wysokość wydatków w roku budżetowym 2007 w zł.	Wysokość wydatków w roku 2008 w zł.	Wysokość wydatków w roku 2009 w zł.	Wysokość wydatków w roku 2010 w zł.
1.	2.	3.	4.	5.	6.	7.	8.	9.	10.
ZINTEGROWANY PROGRAM OPERACYJNY ROZWOJU	Poprawa stanu nawierzchni dróg powiatowych	1. Przebudowa odcinka drogi powiatowej nr 133 Frysztak – Gogołów – Klecie Odcinek 2 150 mb w km 4+950 – 7+100	Wydział IP i PZD w Strzyżowie	1.095.762,14	EFRR Budżet powiatu	657.457,28 288.305,00	- -	- -	- -
REGIONALNY PROGRAM OPERACYJNY WOJEWÓDZTWA	Poprawa stanu nawierzchni dróg powiatowych	1. Przebudowa drogi powiatowej nr 1936 R Niebylec – Gwoźnica, wraz z przebudową mostów na przepusty Odcinek 7 475 mb + 4 przepusty	Wydział IP i PZD w Strzyżowie	5.497.500,00	EFRR, Budżet powiatu i inne	- 160.000,00 -	4.672.875,00 252.313,00 41.312,00	- - -	- - -

	2. Przebudowa drogi powiatowej nr 1927 R Węglówka – Wysoka Strzyżowska – Dobrzechów, wraz z przebudową mostu na rz. Wisłok Odcinek 4 750 mb	Wydział IP i PZD w Strzyżowie	7.663.000,00	EFRR, Budżet powiatu i inne	- 323.000,00	6.513.550,00 251.725,00 574.725,00	- - -	- - -
	3. Przebudowa drogi powiatowej nr 1915 R Pstrągowa – Nowa Wieś Odcinek 7 492 mb	Wydział IP i PZD w Strzyżowie	3.766.000,00	EFRR, Budżet powiatu i inne	- 20.000,00 -	3.201.100,00 262.450,00 282.450,00	- - -	- - -
	4. Przebudowa drogi powiatowej nr 1323 R Frysztak – Gogołów – Klecie Odcinek 5 620 mb	Wydział IP i PZD w Strzyżowie	3.392.000,00	EFRR, Budżet powiatu i inne	- 20.000,00 -	2.883.200,00 234.400,00 254.400,00	- - -	- - -
	5. Przebudowa drogi powiatowej nr 1922 R Wiśniowa – Jazowa – Markuszowa wraz z przebudową mostu na rz. Wisłok Odcinek 4 565 mb	Wydział IP i PZD w Strzyżowie	7.082.500,00	EFRR, Budżet powiatu i inne	- 325.000,00 -	6.020.125,00 206.188,00 531.187,00	- - -	- - -

		6. Przebudowa drogi nr 1926 Kożuchów – Markuszowa – Oparówka – Wys. Strzyżowska wraz z przebudową mostu na rz. Wisłok	Wydział IP i PZD w Strzyżowie	5.185.000,00	EFRR, Budżet powiatu i inne	- - -	- 325.000,00	4.407.250,00 63.875,00 388.875,00	- - -
		Odcinek 720 mb							

1.	2.	3.	4.	5.	6.	7.	8.	9.	10.
INWESTYCJE WŁASNE	Poprawa stanu nawierzchni dróg powiatowych	1. Przebudowa drogi powiatowej 935 R Konieczkowa - Lutcza	PZD w Strzyżowie	490.000,00	Budżet powiatu	365.000,00	125.000,00	-	-
		Odcinek 1.400 mb							
		2. Przebudowa drogi powiatowej 320 R Cieszyna - Huta Gogołowska - Kamienica	PZD w Strzyżowie	595.000,00	Budżet powiatu	135.000,00	460.000,00	-	-
		Odcinek 1.700 mb							
		3. Przebudowa drogi powiatowej 937 R Wysoka Strzyżowska – Brzeżanka Strzyżów	PZD w Strzyżowie	444.500,00	Budżet powiatu	100.000,00	344.500,00	-	-
		Odcinek 1.270 mb							
		4. Przebudowa drogi powiatowej 340 R Bystrzyca - Nowa Wieś	PZD w Strzyżowie	402.500,00	Budżet powiatu	130.000,00	272.500,00	-	-
		Odcinek 1.150 mb							

	5. Przebudowa drogi powiatowej 926 R Kozuchów – Markuszowa – Oparówka – Wysoka Strzyżowska Odcinek 1.100 mb	PZD w Strzyżowie	385.000,00	Budżet powiatu	65.000,00	320.000,00	-	-
	6. Przebudowa drogi powiatowej 933 R Wysoka Strzyżowska – Bonarówka - Żyznów Odcinek 1.800 mb	Wydział IP i PZD w Strzyżowie	630.000,00	Budżet powiatu	-	-	630.000,00	-
	7. Przebudowa drogi powiatowej nr 1 932 R Gwoździanka - Jawornik Odcinek 1.300 mb	Wydział IP i PZD w Strzyżowie	455.000,00	Budżet powiatu	-	-	455.000,00	-
	8. Przebudowa drogi powiatowej nr 2 405 R Jaszczurowa - Wiśniowa Odcinek 1.000 mb	Wydział IP i PZD w Strzyżowie	350.000,00	Budżet powiatu	-	-	350.000,00	-
	9. Przebudowa drogi powiatowej nr 1 916 R dojazd do stacji PKP Czudec Odcinek 550 mb	Wydział IP i PZD w Strzyżowie	192.500,00	Budżet powiatu	-	-	192.500,00	-
	10. Przebudowa drogi powiatowej nr 1 406 R Czudec - Lutoryż Odcinek 350 mb	Wydział IP i PZD w Strzyżowie	122.500,00	Budżet powiatu	-	-	122.500,00	-

1.	2.	3.	4.	5.	6.	7.	8.	9.	10.
LIKwidACJA OSUWISK –	Poprawa stanu technicznego dróg powiatowych	1. Odbudowa drogi powiatowej nr 1 409 R Zwiężczyca - Niechobrz - Czudec	Wydział IP i PZD w Strzyżowie	458.000,00	EBI Budżet powiatu Budżet państwa	99.000,00 - 359.000,00	- - -	- - -	- - -
		2. Odbudowa drogi powiatowej nr 1 930 R Żarnowa - Glinik Zaborowski	Wydział IP i PZD w Strzyżowie	170.000,00	EBI Budżet powiatu Budżet państwa	37.000,00 133.000,00	- - -	- - -	- - -
REGIONALNY PROGRAM OPERACYJNY WOJEWÓDZTWA PODKARPACIEGO	Zwiększenie tonażu oraz bezpieczeństwa pojazdów na obiektach mostowych	1. Remont mostu na rzece Wisłok w Zaborowie w ciągu drogi powiatowej nr 1930 R Żarnowa – Glinik Zaborowski	Wydział IP i PZD w Strzyżowie	400.000,00	EFRR, Budżet powiatu i budżet państwa	60.000,00	- 340.000,00	- -	- -
		2. Remont mostu na rzece Stobnica w ciągu drogi powiatowej nr 1928 R Wysoka Strzyżowska – Gbiska – Strzyżów - Żarnowa	Wydział IP i PZD w Strzyżowie	300.000,00	EFRR, Budżet powiatu i budżet państwa	-	255.000,00 45.000,00	- -	- -
	Polepszenie bazy materialnej jednostek powiatowych	1. Dopuszczenie Powiatowego Zarządu Dróg w Strzyżowie w sprzęt do bieżącego utrzymania dróg	Wydział IP i PZD w Strzyżowie	300.000,00	EFRR, Budżet powiatu i budżet państwa	- -	- 10.000,00	255.000,00 35.000,00	- -
	Poprawa bezpieczeństwa zdrowotnego ludności	1. Poprawa bazy Szpitala Powiatowego w Strzyżowie	Wydział IP	10.000.000,00	EFRR, Budżet powiatu	- 780.000,00 -	5.525.000,00 195.000,00 -	1.700.000,00 300.000,00	1.275.000,00 225.000,00 -

		2. Poprawa bazy Przychodni Powiatowej w Strzyżowie	Wydział IP	1.500.000,00	EFRR, Budżet powiatu	- 180.000,00	- 10.000,00	1.275.000,00 25.000,00	- -
Polepszenie bazy kulturalno-turystycznej, ochrona zabytków		1. Rewitalizacja parku zabytkowego zespołu pałacowo-parkowego w Strzyżowie	Wydział IP	400.000,00	EFRR, Budżet powiatu i inne	- -	- -	- 8.000,00	340.000,00 52.000,00
		2. Rewitalizacja parku zabytkowego zespołu pałacowo-parkowego w Żyżnowie	Wydział IP	600.000,00	EFRR, Budżet powiatu i inne	- -	- -	- 12.000,00	510.000,00 78.000,00
		3. Rewitalizacja zabytkowego zespołu pałacowo-parkowego w Wiśniowej	Wydział IP	13.000.000,00	EFRR, Budżet powiatu i inne	- -	221.000,00 39.000,00	5.100.000,00 900.000,00	5.950.000,00 1.050.000,00
Modernizacja bazy dydaktyczno-wychowawczej placówek oświatowych		1. Rozbudowa bazy dydaktycznej wraz z rewitalizacją parku w Zespole Szkół w Czudcu	Wydział IP, Zespół Szkół w Czudcu	1.050.000,00	EFRR, Budżet powiatu i inne	- -	- 60.000,00	892.500,00 97.500,00	- -
		2. Poprawa bazy dydaktycznej, budynek „A” w Zespole Szkół w Strzyżowie	Wydział IP, Zespół Szkół w Strzyżowie	1.730.000,00	EFRR, Budżet powiatu i inne	- 100.000,00	790.500,00 39.500,00	680.000,00 120.000,00	- -
						- 100.000,00	-	-	-

		3. Budowa Centrum Kształcenia Praktycznego w zawodach: mechanik pojazdów samochodowych, ślusarz, blacharz samochodowy, lakiernik, stolarz, cieśla dla ZSZ w Strzyżowie	Wydział IP, Zespół Szkół w Strzyżowie	3.000.000,00	EFRR, Budżet powiatu i inne	- - -	1.020.000,00 180.000,00 -	1.530.000,00 270.000,00 -	- - -
		4. Budowa Centrum Kształcenia Praktycznego w zawodach gastronomicznych i hotelarskich dla ZSZ w Czudcu	Wydział IP, Zespół Szkół w Czudcu	1.050.000,00	EFRR, Budżet powiatu i inne	- 200.000,00 -	683.689,00 166.311,00 -		
		5. Budowa pływalni rehabilitacyjno-sportowej w Specjalnym Ośrodku Szkolno-Wychowawczym we Frysztaku	Wydział IP, SOSW w Frysztaku	4.080.000,00	EFRR, Budżet powiatu i inne	- - -	- - -	1.734.000,00 306.000,00 -	1.734.000,00 306.000,00 -
Polepszenie bazy oraz osiągnięcie wymaganych standardów		1. Rozbudowa i modernizacja Domu Pomocy Społecznej w Gliniku Dolnym	Wydział IP i DPS Glinik Dolny	4.350.000,00	EFRR, Budżet powiatu i inne	- 34.000,00 -	2.847.500,00 468.500,00 -	850.000,00 150.000,00 -	- - -
		2. Remont dachu na budynku Domu Pomocy Społecznej w Babicy, wymiana części stolarki, odnowienie elewacji budynku	Wydział IP i DPS Babica	750.000,00	EFRR, Budżet powiatu i inne	- - -	15.000,00 - -	645.000,00 90.000,00 -	- - -

INWESTYCE WŁASNE	Rozbudowa zaplecza dla potrzeb administracji	1. Zakup pomieszczeń dla potrzeb Starostwa Powiatowego i jednostek organizacyjnych powiatu	Wydział IP	200.000,00	Budżet powiatu	200.000,00	-	-	-
REGIONALNY PROGRAM OPERACYJNY WOIEWÓDZTWA	Ułatwienie dostępu do urzędu SP interesantów, w szczególności osób niepełnosprawnych	1. Modernizacja obsługi elektronicznej w Starostwie Powiatowym w Strzyżowie	Wydział IP	488.000,00	EFRR, Budżet powiatu i inne	-	414.800,00	-	-
						-	73.200,00	-	-
						-	-	-	-

Załącznik nr 8

INFORMACJE I PROGNOZY BUDŻETOWE

1. Wybrane parametry budżetu powiatu w kolejnych latach

Wyszczególnienie	2002	2003	2004	2005	2006	2007 na 30.06.07 r.	
						Plan	Wykonanie
Dochody ogółem wg wykonania	29.845.409	27.948.877	29.667.709	32.569.399	35.608.925	36.467.832	19 651 758
Wydatki ogółem wg wykonania	30.902.547	27.895.207	30.293.362	33.684.243	37.825.573	39.735.565	15 426 069
Wydatki inwestycyjne ogółem wg wykonania	2.912.487	3.411.755	2.992.943	5.013.188	8.523.241	9.062.843	929 509,31
Kwota roczna spłaty rat kapitałowych kredytów ogółem	160.000	535.000	951.667	1.410.192	794 582	1.202.440	695 483
Kwota roczna spłaty rat pożyczek ogółem	---	---	---	---	1 437 738	590 246	590 246
Kwota wydatków z tytułu spłaty rat odsetkowych od kredytów ogółem	58.955	78.374	81.643	82.313	109.819	298.000	93 801
Planowana przez Ministra Finansów kwota dochodów z tytułu udziału powiatu we wpływach z podatku od osób fizycznych	209.720	1,00%	8,42 %	10,25 %	10,25 %	3.322.458	
		222.601	1.896.492	2.459.406	2.836.397		
Kwota wykonanych dochodów z tytułu udziału powiatu we wpływach z podatku od osób fizycznych	192.488	206.776	1.852.084	2.567.379	2 935 333		1 639 819,97
Kwota wykonanych dochodów z tytułu udziału powiatu we wpływach z podatku od osób prawnych	---	---	46 002	45 759	28 511	30 000	22 805

Wolne środki jako nadwyżka środków pieniężnych na r-ku bieżącym budżetu	459.536	478.206	523.869	857.081	414 600	529 211	529 211
Wykonanie dochodów z tytułu opłat komunikacyjnych w Starostwie Powiatowym za okres roczny				1.505.192	1.199.990	970 000	522 985
Kwota kredytów zaciągniętych przed 31.12.2006 r. pozostała do spłaty w następnych latach				2.096.617	4.832.886	5.423.131	
Kwota kredytów koniecznych do zaciągnięcia w roku 2007 ze względu na przyjęte już zobowiązania wynikające z realizowanych programów						3 873 751	

2. Obciążenia kredytowe budżetu powiatu

Nazwa kredytu	Do spłaty w 2007 r.	Stale raty kapitałowe miesięczne	Raty odsetkowe średnie z 3-ch m-cy	Stopa procentowa na grudzień 2005 r.	Stopa procentowa na grudzień 2006 r.	Stopa procentowa na 30 czerwiec 2007 r.	Data zakończenia spłaty kredytu
1. Kredyt 2005 BOS	1.113.426,85	23.196,00	3.685,00	4,85	4,52	4,62	01.12.2010
2. Kredyt 2006 PKO	3.080.891,44	53.790,00	10.272,00	--	4,35	4,51	01.12.2011
3. Kredyt 2006 BS DPS Glinik Dolny	449.959,00	7.500,00	1.506,00	--	4,24	4,52	01.12.2011
Razem	4.644.277,29	84.486,00	15.463,00		--		

Prognoza budżetowa do roku 2010226

Wyszczególnienie	2002	2003	2004	2005	2006	2007	2008	2009	2010
Dochody ogółem	29.845.409	27.948.877	29.667.709	32.569.399	35.608.925	36.467.832	32.500.000	32.700.000	32.900.000
Kwota wydatków inwestycyjnych w				5.013.188	8.523.241	9.062.843	1.500.000	1.700.000	2.400.000

²²⁶ W latach 2002 – 2006 dochody i inne kwoty ujęte w tabeli podano wg wykonania.

danym roku									
Zadłużenie budżetu powiatu na koniec roku	1.449.983	1.414.983	2.086.299	3.534.355	5.423.131	8.751.899	5.243.000	3.586.000	1.929.000
Wskaźnik długu (Zadłużenie / dochody %)	4,85	5,06	7,03	10,8	15,23	23,99	16,13	5,19	7,29
Roczna spłata rat kredytu i pożyczek	160.000	535.000	951.667	1.410.191	2.232.320	1.792.686	2.315.000	1.657.000	1.657.000
Odsetki	58.955	78.374	81.643	82.313	109.819	93.801	340.000	252.000	157.000
Roczna spłata rat kredytu i pożyczek wraz z odsetkami	218.955	613.374	1.033.310	1.492.504	2.342.139	1.886.487	2.655.000	1.909.000	1.814.000
Wskaźnik spłaty zadłużenia (Raty kredytów i pożyczek z odsetkami/ dochody w %)	0,73	2,19	3,48	4,58	6,58	5,17	8,17	5,84	5,51

Załącznik nr 9

KONTRAKTOWANIE USŁUG MEDYCZNYCH NA TERENIE POWIATU STRYŻÓWSKIEGO W 2005 ROKU²²⁷

1. Podstawowa opieka zdrowotna

Nazwa świadczeniodawcy	Miejscowość	Ulica/ Nr	Roczna kwota kontraktu w zł
Samodzielny Publiczny Zespół Opieki Zdrowotnej w Strzyżowie	Strzyżów	Dąbrowskiego 10	993.098,38
NZOZ Przychodnia Medycyny Rodzinnej	Frysztak	Piętniewicza 3	316.978,42
NZOZ Przychodnia Medycyny Rodzinnej	Wiśniowa	Wiśniowa 136	437.788,36
NZOZ Przychodnia Medycyny Rodzinnej S.C.	Niebylec	Niebylec 24	847.155,78
Zespół Lekarzy Rodzinnych Niepubliczny Zakład Opieki Zdrowotnej	Czudec	Starowiejska 1	377.154,28
NZOZ Przychodnia Zdrowia Frysztak	Frysztak	Rzeszowska 11	162.063,31
Niepubliczny Zakład Opieki Zdrowotnej S.C.	Strzyżów	Parkowa 4	804.389,99
Niepubliczny Zakład Opieki Pielęgniarskiej	Lutcza	Lutcza 337	88.740,33
Niepubliczny Zespół Opieki Pielęgniarsko-Położniczej	Czudec	Starowiejska 1	207.930,90
Niepubliczny Zespół Opieki Pielęgniarsko-Położniczej S.C.	Frysztak	Piętniewicza 3	218.714,55
NZOZ Eskulap Spółka Partnerska Lekarzy	Strzyżów	Parkowa 4	1.092.316,90
Niepubliczny Zakład Opieki Zdrowotnej PULS-MED	Czudec	Starowiejska 1	90.076,53
Niepubliczny Zakład Opieki Zdrowotnej MEDICINAE	Czudec	Starowiejska 1	93.004,15
Indywidualna Praktyka Lekarska Iwona Kazienko-Wierzbicka	Połomia	123	74.992,22
Usługi Pielęgniarskie S.C. Zenona Pirga	Grodzisko	Grodzisko 173	40.503,56
RAZEM			5.844.907,66

2. Ambulatoryjna opieka specjalistyczna

Nazwa świadczeniodawcy	Miejscowość	Ulica	Miejsce świadczenia usługi	Roczna kwota kontraktu w zł
------------------------	-------------	-------	----------------------------	-----------------------------

²²⁷ Na podstawie informacji Oddziału Podkarpackiego Narodowego Funduszu Zdrowia w Rzeszowie.

Samodzielny Publiczny Zespół Opieki Zdrowotnej w Strzyżowie	Strzyżów	Dąbrowskiego 10	Punkt rozliczeniowy w poradni alergologicznej	47.804,00
Samodzielny Publiczny Zespół Opieki Zdrowotnej w Strzyżowie	Strzyżów	Dąbrowskiego 10	Punkt rozliczeniowy w poradni kardiologicznej	31.850,40
Samodzielny Publiczny Zespół Opieki Zdrowotnej w Strzyżowie	Strzyżów	Dąbrowskiego 10	Punkt rozliczeniowy w poradni neurologicznej	134.708,00
Samodzielny Publiczny Zespół Opieki Zdrowotnej w Strzyżowie	Strzyżów	Dąbrowskiego 10	Punkt rozliczeniowy w poradni gruźlicy i chorób płuc	99.767,10
Samodzielny Publiczny Zespół Opieki Zdrowotnej w Strzyżowie	Strzyżów	Dąbrowskiego 10	Punkt rozliczeniowy w poradni ginekologiczno-położniczej	185.547,90
Samodzielny Publiczny Zespół Opieki Zdrowotnej w Strzyżowie	Strzyżów	Dąbrowskiego 10	Punkt rozliczeniowy w poradni chirurgii ogólnej	238.266,00
Samodzielny Publiczny Zespół Opieki Zdrowotnej w Strzyżowie	Strzyżów	Dąbrowskiego 10	Punkt rozliczeniowy w poradni chirurgii urazowo-ortopedycznej	95.235,00
Samodzielny Publiczny Zespół Opieki Zdrowotnej w Strzyżowie	Strzyżów	Dąbrowskiego 10	Punkt rozliczeniowy w poradni okulistycznej	161.390,80
Samodzielny Publiczny Zespół Opieki Zdrowotnej w Strzyżowie	Strzyżów	Dąbrowskiego 10	Punkt rozliczeniowy w pracowni endoskopii – badanie diagnostyczne	2.478,00
NZOZ Ewa Kornaga	Czudec	Starowiejska 4	Punkt rozliczeniowy w poradni ginekologiczno-położniczej	197.781,60
Indywidualna specjalistyczna praktyka lekarska gabinet dermatologiczno-wenerologiczny	Strzyżów	Parkowa 4	Punkt rozliczeniowy w poradni dermatologicznej	165.199,20
Gabinet logopedyczny	Strzyżów	Słowackiego 86	Punkt rozliczeniowy w poradni logopedycznej	49.612,80
Prywatny gabinet laryngologiczny lek. med. Robert Materna	Strzyżów	Parkowa 4	Punkt rozliczeniowy w poradni otolaryngologicznej	126.621,90
RAZEM				1.536.262,70

3. Leczenie szpitalne

Nazwa świadczeniodawcy	Miasto	Ulica	Miejsce świadczenia usługi	Roczna kwota
------------------------	--------	-------	----------------------------	--------------

				kontraktu w zł
Samodzielny Publiczny Zespół Opieki Zdrowotnej w Strzyżowie	Strzyżów	Dąbrowskiego 10	Punkt rozliczeniowy w oddziale chorób wewnętrznych –hospitalizacja	3.455.626,00
Samodzielny Publiczny Zespół Opieki Zdrowotnej w Strzyżowie	Strzyżów	Dąbrowskiego 10	Punkt rozliczeniowy w oddziale intensywnej terapii – hospitalizacja	548.412,00
Samodzielny Publiczny Zespół Opieki Zdrowotnej w Strzyżowie	Strzyżów	Dąbrowskiego 10	Punkt rozliczeniowy w oddziale neonatologicznym – hospitalizacja	493.758,00
Samodzielny Publiczny Zespół Opieki Zdrowotnej w Strzyżowie	Strzyżów	Dąbrowskiego 10	Punkt rozliczeniowy w oddziale neonatologicznym – procedury nielimitowane	444.640,00
Samodzielny Publiczny Zespół Opieki Zdrowotnej w Strzyżowie	Strzyżów	Dąbrowskiego 10	Punkt rozliczeniowy w oddziale ginekologiczno-położniczym-hospitalizacja	1.994.613,00
Samodzielny Publiczny Zespół Opieki Zdrowotnej w Strzyżowie	Strzyżów	Dąbrowskiego 10	Punkt rozliczeniowy w oddziale położniczym-procedury nielimitowane	606.560,00
Samodzielny Publiczny Zespół Opieki Zdrowotnej w Strzyżowie	Strzyżów	Dąbrowskiego 10	Punkt rozliczeniowy w oddziale chirurgii ogólnej-hospitalizacja	3.467.143,00
Samodzielny Publiczny Zespół Opieki Zdrowotnej w Strzyżowie	Strzyżów	Dąbrowskiego 10	Ryczałt w izbie przyjęć	730.000,00
Razem				11.740.752,00

4. Opieka psychiatryczna i leczenie uzależnień

Nazwa świadczeniodawcy	Miasto	Ulica	Miejsce świadczenia usługi	Roczna kwota kontraktu w zł
Niepubliczny Zakład Opieki Zdrowotnej SYNAPSA	Strzyżów	Witosa 2	Punkt rozliczeniowy w poradni zdrowia psychicznego	99.616,00

5. Rehabilitacja lecznicza

Nazwa świadczeniodawcy	Miejscowość	Ulica	Świadczona usługa	Roczna kwota kontraktu w zł
Samodzielny Publiczny Zespół Opieki Zdrowotnej w Strzyżowie	Strzyżów	Dąbrowskiego 10	Punkt w fizjoterapeutycznych zabiegach ambulatoryjnych	536.165,00
Gabinet Rehabilitacyjny SANARE Daniel Matłosz, Tomasz Góra, Mariusz Ziobro	Strzyżów	Polna 1	Punkt w fizjoterapeutycznych zabiegach ambulatoryjnych	228.053,00
Gabinet Rehabilitacji mgr ROMAN CIERPIAŁ	Frysztak	Józefa Wybickiego 1	Punkt w fizjoterapeutycznych zabiegach ambulatoryjnych	41.533,00
Niepubliczny Gabinet Rehabilitacji Euro-Rehmed Paweł Witowski	Strzyżów	Łukasiewicza 13	Punkt w fizjoterapeutycznych zabiegach ambulatoryjnych	183.094,00
Razem				988.845,00

6. Opieka długoterminowa

Nazwa świadczeniodawcy	Miejscowość	Ulica	Nazwa jednostki rozliczeniowej	Roczna kwota kontraktu w zł
Samodzielny Publiczny Zespół Opieki Zdrowotnej w Strzyżowie	Strzyżów	Dąbrowskiego 10	Osobdzień w zakładzie pielęgnacyjno-opiekuńczym	298.078,00
Niepubliczny Zakład Opieki Zdrowotnej Domowa Opieka Medyczna „MED-DOM	Niebylec	224	Osobdzień w pielęgniarstwie długoterminowej	43.113,00
Razem				341.191,00

7. Leczenie stomatologiczne

Nazwa świadczeniodawcy	Miejscowość	Ulica/Nr	Roczna kwota kontraktu w zł
NZOZ Gabinet Stomatologiczny DENTESKO	Niebylec	Niebylec 16	63.600,00
NZOZ Gabinety Stomatologiczne DENTIMED	Strzyżów	Przeławczyka 7	1.329.360,00

Niepubliczny Zakład Opieki Stomatologicznej C&C -DENT	Czudec	Starowiejska 1	63.600,00
Prywatny Gabinet Stomatologiczny lek. stom. Maria Gerlach	Strzyżów	700-Lecia 4	63.600,00
Prywatny Gabinet Stomatologiczny lek. stom. Marta Oliwa	Godowa	Godowa 363	63.600,00
Prywatny Gabinet Stomatologiczny Krzysztof Krajewski	Strzyżów	Słowackiego 7	63.600,00
Prywatny gabinet Stomatologiczny ANNA SUCH	Pstrągowa	Pstrągowa 103	63.594,00
Prywatny Gabinet Stomatologiczny Murias Iwona	Niebylec	Niebylec 182	63.599,90
Gabinet Stomatologiczny Lek. Stom. Kowalewska Maria	Strzyżów	Rynek 13	63.024,00
Razem			1.837.577,90

8. Pomoc doraźna

Nazwa świadczeniodawcy	Miasto	Ulica	Roczna kwota kontraktu w zł
Samodzielny Publiczny Zespół Opieki Zdrowotnej w Strzyżowie	Strzyżów	Dąbrowskiego 10	1.423.500,00

9. Programy profilaktyczne

Nazwa świadczeniodawcy	Miasto	Ulica	Roczna kwota kontraktu w zł
NZOZ Ewa Kornaga	Czudec	Starowiejska 4	1.768,00

10. Refundacja za leki dla aptek i punktów aptecznych na terenie powiatu strzyżowskiego – 8.306.722 zł.

Załącznik nr 10

**ZESTAWIENIE DOTYCZĄCE WARTOŚCI I LICZBY PROJEKTÓW ZŁOŻONYCH PRZEZ SAMORZĄDY POWIATOWE
Z TERENU WOJEWÓDZTWA PODKARPACKIEGO I WYBRANYCH DO REALIZACJI W RAMACH
ZINTEGROWANEGO PROGRAMU OPERACYJNEGO ROZWOJU REGIONALNEGO
PRIORYTET I I III (STAN NA 31 GRUDNIA 2006 R.)²²⁸**

Lp.	Powiat	Liczba złożonych projektów		Wartość złożonych projektów (dofinansowanie z ERDF) w PLN		Liczba wybranych projektów do dofinansowania		Wartość dotacji projektów wybranych (w PLN)		Ludność wg stanu na dzień 30.06.2006 r.	Wartość przyznanego dofinansowania w przeliczeniu na 1 mieszkańca (w PLN)
		JST + inne	JST	JST + Inne	JST	JST + Inne	JST	Wszystkie	JST		
1	Krosno - miasto	10	9	32.309.725,01	32.181.540,41	6	5	24.214.471,67	24.195.681,93	47.693	507,72
2	Rzeszów - miasto	21	14	103.937.880,55	91.295.151,83	6	5	57.640.657,34	53.840.322,20	163.155	353,29
3	Tarnobrzeg - miasto	18	13	30.602.939,39	29.798.675,38	8	6	15.179.946,46	14.782.446,46	50.033	303,40
4	leski	7	7	14.649.636,13	14.649.636,13	3	3	5.695.113,43	5.695.113,43	26.613	214,00
5	leżajski	4	4	10.973.370,79	10.973.370,79	4	4	10.973.370,82	10.973.370,82	69.235	158,49
6	rzeszowski	15	14	55.970.260,99	54.262.041,99	5	4	19.834.431,16	18.126.211,67	169.586	116,96
7	bieszczadzki	10	10	14.498.158,98	14.498.158,98	1	1	2.298.168,55	2.298.168,55	22.213	103,46
8	ropczycko - sędziszowski	12	12	13.505.583,80	13.505.583,80	6	6	6.299.684,12	6.299.684,12	71.220	88,45
9	Przemyśl - miasto	15	10	21.997.627,12	15.322.335,63	7	4	5.364.542,16	4.735.383,68	66.715	80,41
10	stałowowlowski	4	4	10.205.247,65	10.205.247,65	2	2	6.744.230,79	6.744.230,79	109.170	61,78
11	mielecki	6	6	12.514.631,75	12.514.631,75	3	3	7.346.999,46	7.346.999,46	133.148	55,18
12	strzyżowski	15	15	5.449.815,76	5.449.815,76	8	8	3.283.987,20	3.283.987,20	61.938	53,02
13	brzozowski	13	13	7.968.258,25	7.968.258,25	5	5	2.416.921,16	2.416.921,16	65.254	37,04
14	sanocki	4	4	11.034.983,35	11.034.983,35	1	1	3.300.000,00	3.300.000,00	94.740	34,83

²²⁸ Dane na podstawie informacji Urzędu Marszałkowskiego w Rzeszowie.

15	jarosławski	11	11	19.024.389,21	19.024.389,21	2	2	4.047.345,86	4.047.345,86	122.368	33,08
16	łańcucki	9	9	5.697.561,31	5.697.561,31	4	4	2.297.125,27	2.297.125,27	77.710	29,56
17	dębicki	5	5	9.331.726,66	9.331.726,66	3	3	3.298.204,36	3.298.204,36	132.473	24,90
18	lubaczowski	3	3	1.296.409,58	1.296.409,58	3	3	1.296.409,58	1.296.409,58	57.120	22,70
19	tarnobrzeski	2	2	4.964.996,34	4.964.996,34	1	1	1.134.155,03	1.134.155,03	53.730	21,11
20	przemyski	5	5	2.908.321,25	2.908.321,25	2	2	1.453.489,50	1.453.489,50	70.882	20,51
21	kolbuszowski	7	7	11.233.826,36	11.233.826,36	2	2	926.999,71	926.999,71	61.399	15,10
22	krośnieński	3	3	1.578.700,00	1.578.700,00	2	2	970.436,02	970.436,02	109.715	8,85
23	niżański	5	5	2.340.942,21	2.340.942,21	2	2	468.151,96	468.151,96	67.042	6,98
24	jasielski	0	0	0,00	0,00	0	0	0,00	0,00	115.128	0,00
25	przeworski	9	9	15.520.307,91	15.520.307,91	0	0	0,00	0,00	78.691	0,00

Załącznik nr 11

**ZESTAWIENIE DOTYCZĄCE WARTOŚCI I LICZBY PROJEKTÓW ZŁOŻONYCH PRZEZ SAMORZĄDY Z TERENU
WOJEWÓDZTWA PODKARPACKIEGO (GMINY, POWIATY) W UJĘCIU POWIATOWYM I WYBRANYCH DO REALIZACJI
W RAMACH ZINTEGROWANEGO PROGRAMU OPERACYJNEGO ROZWOJU REGIONALNEGO
PRIORYTET I I III (STAN NA 31 GRUDNIA 2006 R.)²²⁹**

Lp.	Powiat	Liczba złożonych projektów		Wartość złożonych projektów (dofinansowanie z ERDF) w PLN		Liczba wybranych projektów do dofinansowania		Wartość dotacji projektów wybranych (w PLN)		Ludność wg stanu na dzień 30.06.2006 r.	Wartość przyznanego dofinansowania w przeliczeniu na 1 mieszkańca (w PLN)
		JST + inne	JST	JST + Inne	JST	JST + Inne	JST	Wszystkie	JST		
1	Krosno - miasto	10	9	32.309.725,01	32.181.540,41	6	5	24.214.471,67	24.195.681,93	47.693	507,72
2	leżajski	30	24	48.831.625,05	41.031.421,87	12	10	33.204.654,20	29.916.025,94	69.235	479,59
3	ropczycko - sędziszowski	46	44	60.672.977,20	58.249.598,70	17	17	27.766.733,44	27.766.733,44	71.220	389,87
4	Rzeszów - miasto	21	14	103.937.880,55	91.295.151,83	6	5	57.640.657,34	53.840.322,20	163.155	353,29
5	przemyski	27	26	51.865.585,82	51.542.085,82	6	6	23.879.005,05	23.879.005,05	70.882	336,88
6	Tarnobrzeg - miasto	18	13	30.602.939,39	29.798.675,38	8	6	15.179.946,46	14.782.446,46	50.033	303,40
7	niżański	40	38	41.898.692,33	39.884.695,58	18	17	19.241.090,80	17.227.094,05	67.042	287,00
8	leski	21	19	33.167.824,01	26.573.537,11	8	8	7.471.860,29	7.471.860,29	26.613	280,76
9	stałowowlowski	34	25	71.434.681,87	55.606.586,35	11	9	29.737.834,48	28.758.223,76	109.170	272,40
10	rzeszowski	101	99	151.628.365,20	149.730.991,20	24	23	40.215.911,79	38.507.692,30	169.586	237,14
11	mielecki	51	46	71.401.408,04	67.216.977,35	21	18	31.230.701,29	28.694.685,60	133.148	234,56
12	łańcucki	30	29	36.031.150,80	30.684.106,72	9	8	16.724.821,56	10.201.427,79	77.710	215,22
13	kolbuszowski	33	31	47.327.117,22	45.337.770,40	12	11	12.751.372,60	11.578.396,08	61.399	207,68
14	strzyżowski	40	39	43.135.262,48	42.624.830,48	16	16	12.717.255,35	12.717.255,35	61.938	205,32
15	tarnobrzegi	26	22	38.345.291,56	34.412.216,24	9	8	10.713.306,47	9.248.277,06	53.730	199,39
16	lubaczowski	36	32	29.141.708,17	28.226.708,17	11	9	10.040.075,31	9.385.075,31	57.120	175,77
17	sanocki	33	28	64.108.882,37	51.455.082,37	12	11	15.485.127,54	14.982.627,54	94.740	163,45

²²⁹ Dane na podstawie informacji Urzędu Marszałkowskiego w Rzeszowie.

18	dębicki	49	45	89.164.428,01	77.889.215,51	17	16	20.798.174,86	20.198.174,87	132.473	157,00
19	bieszczadzki	16	16	22.498.656,21	22.498.656,21	3	3	3.116.097,03	3.116.097,03	22.213	140,28
20	jarosławski	59	54	77.117.807,13	71.608.804,34	11	10	13.847.274,42	11.554.523,65	122.368	113,16
21	krośnieński	23	21	20.339.505,20	19.800.102,67	9	8	11.788.122,03	11.392.842,03	109.715	107,44
22	Przemyśl - miasto	15	10	21.997.627,12	15.322.335,63	7	4	5.364.542,16	4.735.383,68	66.715	80,41
23	przeworski	58	55	64.369.766,86	62.136.305,41	10	9	4.377.603,40	3.109.453,45	78.691	55,63
24	brzozowski	47	45	29.807.003,27	28.566.889,21	7	6	3.517.641,46	2.561.409,90	65.254	53,91
25	jasielski	26	21	29.258.798,26	22.710.678,02	6	5	4.218.105,96	3.555.156,29	115.128	36,64

Załącznik nr 12

POTRZEBY INWESTYCYJNE I REMONTOWE JEDNOSTEK ORGANIZACYJNYCH POWIATU STRYZÓWSKIEGO²³⁰

1. NAZWA JEDNOSTKI	2. PROPONOWANE ZADANIE INWESTYCYJNE	3. POSIADANA DOKUMENTACJA	4. SZACUNKOWY KOSZT ZADANIA (2) W ZŁ	5. PROPONOWANY ZAKUP INWESTYCYJNY	6. SZACUNKOWY KOSZT ZAKUPU (5) W ZŁ	7. PROPONOWANE PRACE REMONTOWO - MODERNIZACYJNE	8. SZACUNKOWY KOSZT ZADANIA (7) W ZŁ	9. RAZEM ZŁ
Dom Dziecka im. J. Korczaka w Strzyżowie	1. Rewitalizacja parku zabytkowego zespołu pałacowo-parkowego w Strzyżowie	Pełny wniosek o dofinansowanie realizacji projektu ze środków EFRR wraz ze studium wykonalności w ramach ZPORR	210.000	1. Zakup wirówki do pralni	8.000	1. Remont ogrodzenia placówki od strony ulicy Sobieskiego	7.000	398.000
	2. Wymiana instalacji elektrycznej budynku	Brak	83.000			2. Remont nawierzchni asfaltowej podwórka placówki	90.000	
Dom Dziecka w Żyznowie						1. Remont centralnego ogrzewania, wymiana rur, grzejników oraz likwidacja rur c.o. przebiegających przez strych	20.000	30.000
						2. Wykonanie płytek odbojowych wzdłuż północno-wschodniej części budynku głównego w celu niedopuszczenia do podsiąkania wody do budynku	10.000	

²³⁰ Wg zapotrzebowania zgłoszonego przez jednostki organizacyjne Powiatu Strzyżowskiego.

Dom Pomocy Społecznej w Babicy	1. Przebudowa dachu na budynku DPS w Babicy, wymiana części stolarki, odnowienie elewacji budynku	Brak	750.000					750.000
Dom Pomocy Społecznej w Gliniku Dolnym	-	-	-	-	-	-	-	-
Komenda Powiatowa Państwowej Straży Pożarnej w Strzyżowie	1. Tor pożarniczy 100 m dla ćwiczeń JRG	Brak	40.000	1. Wyposażenie w urządzenia diagnostyczne do badania aparatów i masek strażaków	11.000			51.000
Poradnia Psychologiczno – Pedagogiczna w Strzyżowie						1. Wymiana wykładziny w dwóch pomieszczeniach 2. Malowanie ścian	2.000 3.000	5.000
Powiatowe Centrum Pomocy Rodzinie w Strzyżowie; Powiatowy Zespół Orzekania o Niepełnosprawności w Strzyżowie				1. Zakup komputera	3.700	1. Malowanie pomieszczeń PCPR i PZO	4.000	7.700
Powiatowy Inspektorat Nadzoru Budowlanego w Strzyżowie				1. Zakup dwóch zestawów komputerowych	8.000			8.000
Powiatowy Ośrodek Dokumentacji Geodezyjnej i Kartograficznej w Strzyżowie				1. Zakup drukarki laserowej 2. Instalacja wewnętrznej sieci komputerowej	1.500. brak	1. Malowanie wynajmowanych pomieszczeń	2.500.	4.000.
Powiatowy Urząd	1. Adaptacja placu		10.000	1. Zakup	25.000			130.000

Pracy w Strzyżowie	pod parking: ułożenie kostki brukowej i wykonanie bramy przesuwnej 2. Przebudowa dachu: wymiana pokrycia i po dokonaniu przeglądu ewentualna wymiana konstrukcji dachowej 3. Przebudowa strychu: ocieplenie stropu, montaż płyt gipsowo-kartonowych, wykonanie instalacji CO, wykonanie wylewki, montaż podłogi		60.000 15.000	urządzenia wielofunkcyjnego cyfrowego 2. Zakup i montaż systemu przeciwpożarowego w serwerowni	20.000			
Powiatowy Zarząd Dróg w Strzyżowie				1. Zakup walca 2. Zakup ciągnika i kosiarki	100.000 80.000	1. Mur oporowy na kruszywa do zud 2. Przebudowa stropodachu, docieplenie budynku, izolacja fundamentów	25.000 50.000	255.000
Pracownia Technicznej Obsługi Zespołu Uzgadniania Dokumentacji Projektowej i PODGiK w Strzyżowie	-	-	-	1. Zakup sprzętu komputerowego i biurowego	7.000.	-	-	7.000.
Samodzielny Publiczny Zespół Opieki Zdrowotnej w Strzyżowie	1. Nadbudowa jednej kondygnacji nad budynkiem ZOP Szpitala	Brak dokumentacji technicznej (w posiadaniu	1.700.000					4.750.000

	Powiatowego w Strzyżowie dla potrzeb laboratorium	koncepcja elewacji budynku)						
	2. Dostosowanie pomieszczeń istniejącej sterylizacji do obowiązujących norm	Brak dokumentacji	200.000					
	2. Roboty budowlane związane z wykończeniem nadbudowy nad budynkiem apteki szpitalnej pod działalność Poradni Ginekologicznej	Brak dokumentacji (w posiadaniu dokumentacja podjazdu)	700.000					
	3. Rozbudowa zaplecza socjalno-sanitarnego dla istniejących dwóch sal Bloku Operacyjnego	Brak dokumentacji	300.000					
	4. Zmiana sposobu użytkowania pomieszczeń ZOP na oddział wewnętrzny II	Brak dokumentacji	400.000					
	5. Zmiana sposobu użytkowania pomieszczeń	Brak dokumentacji	500.000					

	laboratoryjnych na gabinet endoskopii i USG							
	6. Zmiana sposobu użytkowania pomieszczeń budynku administracji ZOZ-u na Poradnię Chorób Płuc	Dokumentacja techniczna	100.000					
	7. Wykonanie robót budowlanych i zmiana sposobu użytkowania pomieszczeń Oddziału Chirurgii	W posiadaniu koncepcja wykonania robót	150.000					
	8. Zmiana sposobu użytkowania pomieszczeń istniejącej Poradni Chorób Płuc na Poradnię Rehabilitacyjną	Brak dokumentacji	500.000					
	9. Wykonanie robót budowlanych w pomieszczeniach po przeniesionej Poradni Ginekologicznej i przeznaczenie na cele Poradni Chirurgicznej	Brak dokumentacji	200.000					
Specjalny Ośrodek Szkolno – Wychowawczy we Frysztaku	1. Wymiana orynnowania i obróbek blacharskich, konserwacja wraz z	Brak	85.000					185.000

	malowaniem tynków zewnętrznych elewacji budynków		100.000					
	2. Wykonanie projektu budowlanego basenu rehabilitacyjno-sportowego							
Specjalny Ośrodek Szkolno – Wychowawczy w Strzyżowie	1. Wymiana instalacji elektrycznej w starej części budynku	Brak	40.000	1. Zakup samochodu przystosowanego do przewozu osób niepełnosprawnych	110.000	1. Osuszenie, izolacja i remont pomieszczeń w suterrenach	20.000	205.000
				2. Zakup sprzętu rehabilitacyjnego	10.000	2. Remont zaplecza kuchennego	25.000	
Starostwo Powiatowe w Strzyżowie	1. Modernizacja obsługi elektronicznej Starostwa Powiatowego w Strzyżowie	Brak	300.000	1. Zakup pomieszczeń na potrzeby Starostwa Powiatowego i jednostek organizacyjnych	200.000			882.200
	2. Wykonanie projektu przyłącza gazowego i centralnego ogrzewania w budynku Starostwa Powiatowego	Brak	12.200	2. Zakup samochodu osobowego dla potrzeb Starostwa	100.000			
	3. Wykonanie przyłącza gazowego i c.o. zgodnie z w/w projektem	Komplet dokumentacji	180.000					
	4. Wykonanie podjazdu dla		90.000					

	niepełnosprawnych							
Zespół Szkół w Czudcu	1. Budowa „budynku usługowo-hotelowego” Etap II-dalsza realizacja budowy, wykonanie piętra, dachu i kominów	Komplet dokumentacji	224.000			1. Remont i wykonanie parkingu oraz remont drogi dojazdowej	30.000	331.000
	2. Przebudowa dachu na „Skarbczyku”	Ekspertyza techniczna konstrukcyj-no mykologi-czna, kosztorys inwestorski	70.000			2. Urządzenie terenu zielonego przed budynkiem szkoły	7.000	
Zespół Szkół w Strzyżowie	1. Nadbudowa dachu, wymiana stolarki, elewacja i budowa kotłowni w budynku „A”	Brak	1.500.000	1. Zakup działki (28 ar x 5.000)	140.000			1.674.970
	2. Wentylacja na sali gimnastycznej	Kosztorys inwestorski	34.970					
Komenda Powiatowa Policji w Strzyżowie						1. Remont kapitalny budynku Posterunku Policji w Czudcu	230.000	284.000
						2. Remont kapitalny przyłącza kanalizacyjnego odpływowego w KPP Strzyżów	10.000	
						3. Remont pomieszczeń biurowych w KPP Strzyżów (8 pomieszczeń): położenie	4.000	

						tynków, pomalowanie ścian, wymiana wyposażenia (szafy, biurka)		
						4. Likwidacja byłego składu węgla znajdującego się między budynkami garażowymi, remont nawierzchni parkingu przy budynku	40.000	
RAZEM			7.896.965.		1.104.700.		2.105.800.	11.107.465

Załącznik nr 13

**ŚREDNI DOBOWY RUCH POJAZDÓW W PUNKTACH POMIAROWYCH NA DROGACH WOJEWÓDZTWA
PODKARPACKIEGO W 2005 R. WG POMIARÓW GENERALNEJ DYREKCJI DRÓG KRAJOWYCH I AUTOSTRAD**

1. Drogi krajowe

Numer punktu pomiarowego	Numer drogi		Opis odcinka				Pojazdy samochod. ogółem	Rodzajowa struktura ruchu pojazdów samochodowych						
	kraj.	E	Pikietaż		Długość (km)	Nazwa		Motocykle	Sam. osob. mikrobusy	Lekkie sam. ciężarowe (dostawcze)	Sam. ciężarowe		Autobusy	Ciągniki rolnicze
			Pocz.	Końc.							bez przycz.	z przycz.		
							SDR	SDR	SDR	SDR	SDR	SDR	SDR	SDR
1	2	3	4	5	6	7	8	9	10	11	12	13	14	15
20909	4	E40	527,5	529,2	1,7	GR.WOJ.-MACHOWA	15253	15	9838	1632	1205	2334	229	0
81001	4	E40	529,2	536,9	7,7	MACHOWA-PILZNO	17291	18	11215	2041	1262	2461	276	18
81002	4	E40	536,9	548,1	11,2	PILZNO-DĘBICA	16031	33	10603	1828	1065	2126	360	16
81003	4	E40	548,1	551,9	3,8	DĘBICA/OBWODNICA/	12390	12	8400	1351	719	1784	112	12
81004	4	E40	551,9	554,7	2,9	DĘBICA-LUBZINA	13489	27	9483	1232	945	1596	192	14
81005	4	E40	554,7	558,2	3,5	LUBZINA-ROPCZYCE	13981	14	9842	1426	895	1580	210	14
81006	4	E40	558,2	567,4	9,2	ROPCZYCE/PRZEJŚCIE/	16379	33	12219	1703	737	1359	295	33
81007	4	E40	567,4	572,7	5,2	ROPCZYCE-SĘDZISZÓW MŁP.	12549	24	8708	1417	794	1374	220	12
81008	4	E40	572,7	582,1	9,4	SĘDZISZÓW MŁP.-KLĘCZANY	14721	15	10657	1678	736	1384	236	15
81009	4	E40	582,1	589,1	7,0	KLĘCZANY-RZESZÓW	18894	38	14151	1927	926	1474	359	19
81601	4	E40	602,4	606,5	4,2	RZESZÓW-KRACZKOWA	23743	24	18638	2351	950	1258	522	0
81602	4	E40	606,5	614,6	8,1	KRACZKOWA-ŁAŃCUT	21053	41	16179	2219	954	1204	456	0
81401	4	E40	614,6	615,6	1,0	ŁAŃCUT/PRZEJŚCIE/	15321	31	11306	1517	843	1134	475	15
81402	4	E40	615,6	632,9	17,3	ŁAŃCUT-PRZEWORSK	12852	13	9754	1311	553	964	218	39
81410	4	E40	632,9	637,6	4,7	PRZEWORSK/PRZEJŚCIE/	16674	50	13040	1701	617	950	283	33

81403	4	E40	637,6	643,8	6,2	PRZEWORSK-JAROSŁAW	11151	21	8117	1447	499	824	222	21
81404	4	E40	643,8	653,8	10,0	JAROSŁAW/PRZEJŚCIE/	16209	32	13065	1491	503	778	324	16
81501	4	E40	653,8	659,9	6,1	JAROSŁAW-RADYMNO	11531	23	8729	1257	611	669	219	23
81510	4	E40	659,9	661,7	1,9	RADYMNO /OBWODNICA/	6529	7	4348	927	398	751	85	13
81508	4	E40	661,7	675,6	13,8	RADYMNO-WOLA ZALESKA	5132	51	4106	388	88	386	77	36
81509	4	E40	675,6	687,5	11,9	WOLA ZALESKA-GR.PAŃSTWA	3650	40	2818	288	69	380	51	4
21406	9	E371	126,7	127,1	0,4	GR.WOJ.-NAGNAJÓW	7656	15	4915	919	429	1240	115	23
81603	9	E371	127,6	132,5	5,0	NAGNAJÓW-JADACHY	4208	12	2554	555	258	786	35	8
81604	9	E371	132,5	140,9	8,4	JADACHY-NW.DĘBA	6559	20	4513	754	321	833	105	13
81605	9	E371	140,9	145,4	4,5	NW.DĘBA/PRZEJŚCIE/	7506	45	5111	983	398	833	113	23
81606	9	E371	145,4	147,7	2,3	NW.DĘBA-MAJDAN KRÓLEWSKI	6521	40	4480	772	308	804	109	8
81607	9	E371	147,7	161,8	14,1	MAJDAN KRÓLEWSKI-KOLBUSZOWA	6643	99	4483	820	303	802	111	25
81608	9	E371	161,8	165,4	3,7	KOLBUSZOWA/PRZEJŚCIE1/	7366	7	5120	950	346	818	118	7
81609	9	E371	165,4	170,8	5,4	KOLBUSZOWA/PRZEJŚCIE2/	11637	35	8646	1431	477	873	163	12
81610	9	E371	170,8	184,1	13,2	KOLBUSZOWA-GŁOGÓW MŁP.	8548	17	5924	1068	487	889	154	9
81611	9	E371	184,1	192,9	8,9	GŁOGÓW MŁP.-RZESZÓW	16364	33	11964	2050	1040	913	331	33
81612	9	E371	198,9	211,4	12,5	RZESZÓW-BABICA	12911	26	10251	1162	465	620	374	13
81613	9	E371	211,4	228,6	17,1	BABICA-LUTCZA	6703	20	5090	694	268	481	137	13
81101	9	E371	228,6	236,1	7,6	LUTCZA-DOMARADZ	8877	62	6045	950	657	932	195	36
81102	9	E371	236,1	245,2	9,1	DOMARADZ-ISKRZNIA	6184	18	3881	763	521	850	133	18
81103	9	E371	245,2	256,8	11,6	ISKRZNIA-MIEJSCE PIASTOWE	7620	15	5288	869	503	861	69	15
81104	9	E371	256,8	268,6	11,9	MIEJSCE PIASTOWE-DUKLA	7396	28	5684	516	255	793	106	14
81105	9	E371	268,6	278,5	9,9	DUKLA-TYLAWA	4299	26	2781	391	241	761	86	13
81106	9	E371	278,5	285,6	7,1	TYLAWA-BARWINEK	3614	14	2273	329	228	672	94	4
81301	19		400,3	413,5	13,2	DOMOSTAWA-ZARZECZE	4064	24	2780	439	309	423	77	12
81302	19		413,5	417,1	3,6	ZARZECZE-NISKO	6428	32	4841	630	257	521	141	6
81314	19		417,1	422,9	5,8	NISKO/PRZEJŚCIE/	7895	32	6055	797	332	537	126	16
81303	19		422,9	434,2	11,3	NISKO-JEŻOWE	5123	15	3648	584	292	456	118	10

81304	19		434,2	450,7	16,5	JEŻOWE-SOKOŁÓW MŁP.	5303	26	3725	671	291	476	109	5
81305	19		450,7	451,5	0,7	SOKOŁÓW MŁP./PRZEJŚCIE/	9464	19	7155	1022	426	625	208	9
81614	19		451,5	464,8	13,3	SOKOŁÓW MŁP.-STOBIERNA	8383	25	6187	939	453	612	159	8
81615	19		464,8	470,9	6,2	STOBIERNA-RZESZÓW	12695	25	10279	876	588	652	250	25
20712	28		191,7	192,6	1,0	GR.WOJ.-SIEPIETNICA	5196	52	4074	556	223	161	114	16
81107	28		192,6	205,9	13,3	SIEPIETNICA-JASŁO	8058	48	5834	1048	564	338	218	8
81108	28		205,9	208,6	2,8	JASŁO/PRZEJŚCIE/	17913	54	14939	1469	537	430	466	18
81109	28		208,6	213,5	4,9	JASŁO-WARZYCE	11426	23	8741	1211	526	743	171	11
81110	28		213,5	226,6	13,1	WARZYCE-KROSNO	8882	21	6472	1012	604	639	124	10
81111	28		238,0	239,4	1,4	KROSNO-MIEJSCE PIASTOWE	16399	16	14054	804	476	590	443	16
81112	28		239,4	248,5	9,1	MIEJSCE PIASTOWE-RYMANÓW	10560	52	7211	1508	896	622	232	39
81113	28		248,5	257,7	9,2	RYMANÓW-BESKO	5923	18	4951	438	231	184	89	12
81201	28		257,7	271,1	13,5	BESKO-SANOK	6198	27	4962	656	247	186	111	9
81202	28		271,1	276,8	5,7	SANOK/PRZEJŚCIE/	20401	41	17342	1489	530	306	673	20
81203	28		276,8	295,9	19,1	SANOK-TYRAWA WOŁOWSKA	3406	7	2632	330	167	140	123	7
81204	28		295,9	303,4	7,5	TYRAWA WOŁOWSKA-KUŹMINA	1937	8	1428	250	113	76	54	8
81505	28		303,4	316,3	12,9	KUŹMINA-BIRCZA	2224	9	1812	196	73	69	58	7
81506	28		316,3	329,9	13,6	BIRCZA-OLSZANY	2049	8	1594	221	109	51	64	2
81507	28		329,9	342,2	12,3	OLSZANY-PRZEMYSŁ	3458	17	2691	370	176	80	114	10
81504	28		352,1	359,3	7,1	PRZEMYSŁ-GR.PAŃSTWA	6608	66	5604	502	106	139	178	13
81010	73		133,5	142,5	9,0	PILZNO-KAMIENICA DLN.	6612	35	4521	650	446	717	200	43
81011	73		142,5	147,4	4,8	KAMIENICA DLN.-BRZOSTEK	6490	19	4427	649	402	792	188	13
81012	73		147,4	153,9	6,6	BRZOSTEK-BUKOWA	6329	49	4375	654	348	750	141	12
81013	73		153,9	166,0	12,1	BUKOWA-JASŁO	7304	22	5171	614	467	789	226	15
81307	77		24,0	28,1	4,1	GR.WOJ.-GORZYCE	7169	29	5283	961	265	509	108	14
81308	77		28,1	43,8	15,6	GORZYCE-STALOWA WOLA	6674	20	4873	794	300	527	147	13
81313	77		43,8	53,3	9,6	STALOWA WOLA/PRZEJŚCIE/	11726	35	9381	1055	422	598	223	12
81316	77 A		0,0	5,3	5,3	STALOWA WOLA /OBWODNICA/	4580	18	3289	394	293	531	46	9

81315	77		53,3	58,8	5,5	NISKO/PRZEJŚCIE/	12412	37	9856	1179	397	583	348	12
81309	77		58,8	70,2	11,4	NISKO-RUDNIK	4697	19	3532	442	155	474	61	14
81310	77		70,2	76,3	6,1	RUDNIK-KOPKI	4497	27	3253	562	184	382	76	13
81311	77		76,3	85,4	9,1	KOPKI-NW.SARZYNA	3263	11	2307	401	177	325	28	14
81405	77		85,4	89,5	4,1	NW.SARZYNA-LEŻAJSK	5253	21	4134	525	168	289	100	16
81406	77		89,5	95,4	6,0	LEŻAJSK/PRZEJŚCIE/	9965	40	8331	817	179	319	269	10
81407	77		95,4	111,7	16,3	LEŻAJSK-TRYŃCZA	2616	10	1858	262	120	301	39	26
81408	77		111,7	119,9	8,2	TRYŃCZA-WÓLKA PEŁKIŃSKA	1947	8	1349	226	103	201	35	25
81409	77		119,9	130,4	10,5	WÓLKA PEŁKIŃSKA-JAROSŁAW	2891	12	2203	295	116	176	69	20
81502	77		130,4	142,8	12,3	RADYMNO-ŻURAWICA	10931	66	8132	1246	503	634	284	66
81503	77		142,8	144,1	1,4	ŻURAWICA-PRZEMYŚL	13465	40	10605	1410	479	559	359	13
81205	84		0,0	7,3	7,3	SANOK-ZAGÓRZ	12299	42	10691	750	261	267	274	14
81206	84		7,3	14,7	7,5	ZAGÓRZ-LESKO	7292	22	6177	552	172	197	165	7
81207	84		14,7	19,6	4,9	LESKO/PRZEJŚCIE/	8174	33	7209	499	172	106	147	8
81208	84		19,6	21,3	1,7	LESKO-UHERCE	6735	16	5882	476	140	82	131	8
81209	84		21,3	36,8	15,5	UHERCE-USTRZYKI DLN.	4533	14	3789	426	145	68	86	5
81211	84		36,8	40,8	4,0	USTRZYKI DLN./PRZEJŚCIE/	6699	13	5861	576	121	54	54	20
81210	84		40,8	50,6	9,9	USTRZYKI DLN.-KROŚCIENKO	3484	7	3313	84	28	17	21	14

2. Drogi wojewódzkie

Numer punktu pomiar.	Numer drogi	Opis odcinka				Pojazdy samochod. ogółem	Rodzajowa struktura ruchu pojazdów samochodowych						
		Pikietaż		Długość (km)	Nazwa		Motocykle	Sam. osob. Mikrobusy	Lekkie sam. ciężarowe (dostawcze)	Sam. ciężarowe		Autobusy	Ciągniki rolnicze
		Pocz.	Końc.							bez przycz.	z przycz.		
1	2	3	4	5	6	7	8	9	10	11	12	13	14
18020	835	115,9	131,6	15,7	MAJDAN SIENIAWSKI-SIENIAWA	2949	9	2273	257	127	218	47	18
18075	835	131,5	136,6	5,1	SIENIAWA-TRYŃCZA	3560	39	2721	299	178	192	46	85
18076	835	136,6	149,2	12,6	TRYŃCZA-PRZEWORSK	6103	55	5181	397	177	165	73	55

18077	835	149,2	160,5	11,3	PRZEWORSK-KAŃCZUGA	6163	18	5362	481	105	68	111	18
18056	835	160,5	180,6	20,1	KAŃCZUGA-SZKLARY	1226	12	987	129	38	12	37	11
18059	835	187,7	220,4	33,3	DYNÓW(SKRZYŻ)-GRABOWNICA	3489	52	2464	377	195	160	206	35
18003	854	14,3	20,4	6,1	GR.WOJ. -ANTONIÓW	1029	3	819	129	22	17	26	13
18004	854	20,4	28,7	8,3	ANTONIÓW-GORZYCE	1282	4	1103	94	23	13	18	27
18005	855	10,9	17,4	6,5	GR.WOJ.-ZAKLIKÓW	1801	34	1256	182	81	72	99	77
18006	855	17,4	30,9	13,5	ZAKLIKÓW-DĄBROWA RZECZYCKA	2804	28	2258	266	64	93	70	25
18007	855	30,9	34,6	3,7	DĄBROWA RZECZYCKA-BRANDWICA	2776	6	2126	372	122	67	75	8
18008	855	34,6	39,6	5,0	BRANDWICA-STALOWA WOLA	4181	25	3450	397	109	71	121	8
18009	856	0,0	14,7	14,7	ANTONIÓW-DĄBROWA RZECZYCKA	1268	4	1080	96	32	27	18	11
18010	857	0,0	7,0	7,0	ZAKLIKÓW- GR.WOJ.	998	11	780	110	24	47	17	9
18011	858	0,0	17,8	17,8	ZARZECZE-DĄBROWICA	1655	13	1361	114	41	78	43	5
18012	858	17,8	31,5	13,7	DĄBROWICA-ROGÓŻNIA	1405	28	1005	164	62	117	25	4
18013	858	31,5	33,9	2,4	ROGÓŻNICA-GR.WOJ.	1405	28	1005	164	62	117	25	4
18017	861	0,0	16,3	16,3	BOJANÓW-JEŻOWE	975	4	830	48	22	32	29	10
18018	861	16,3	31,6	15,3	JEŻOWE-KOPKI	1532	20	1329	92	29	31	20	11
18019	863	0,0	12,4	12,4	KOPKI-GR.WOJ.	2413	27	1932	220	63	101	48	22
18031	863	58,0	62,7	4,7	GR.WOJ.-NOWY LUBLINIEC	1209	23	870	99	35	45	37	100
18032	863	62,7	68,3	5,6	NOWY LUBLINIEC-CIESZANÓW	1209	23	870	99	35	45	37	100
18033	864	0,0	4,4	4,4	NOWY LUBLINIEC-ŻUKÓW	516	28	357	43	10	11	13	54
18071	865	0,0	2,7	2,7	JAROSŁAW-SZÓWSKO	14223	43	12360	953	313	270	270	14
18072	865	2,7	20,8	18,1	SZÓWSKO -WÓLKA ZAPAŁOWSKA	3620	11	2879	322	148	159	76	25
18021	865	31,5	39,7	8,2	OLESZYCE-DACHNÓW	2024	26	1481	168	123	164	26	36
18022	865	39,7	44,5	4,8	DACHNÓW-CIESZANÓW	4463	18	3618	353	152	179	107	36
18023	865	44,5	48,5	4,0	CIESZANÓW-ŻUKÓW	2989	12	2223	314	117	206	69	48
18024	865	48,5	68,3	19,8	ŻUKÓW-GR.WOJ.	3709	30	3037	289	134	126	45	48
18025	866	0,0	5,9	5,9	DACHNÓW-LUBACZÓW	3259	20	2893	166	59	33	78	10
18026	866	5,9	19,0	13,1	LUBACZÓW-GR.PAŃSTWA	1219	80	723	196	55	39	52	74
18027	867	0,0	31,5	31,5	SIENIAWA-OLESZYCE	1139	84	711	122	75	36	23	88
18028	867	31,5	36,7	5,2	OLESZYCE-LUBACZÓW	3373	13	2993	175	74	30	81	7
18029	867	36,7	40,1	3,4	LUBACZÓW/MIASTO/	7909	32	7038	475	158	32	150	24
18030	867	40,1	75,1	35,1	LUBACZÓW-GR.PAŃSTWA	1638	38	1388	113	36	10	33	20
18073	870	0,0	22,3	22,3	SIENIAWA-JAROSŁAW	3870	12	3317	236	104	89	89	23
18001	871	13,7	36,1	22,4	TARNOBRZEG-STALOWA WOLA	4317	17	3441	401	134	229	78	17
18002	871	36,1	37,9	1,8	STALOWA WOLA-UL. KEN	12589	25	11104	881	239	201	126	13
18014	872	5,1	28,6	23,5	BARANÓW SANDOMIERSKI-MAJDAN KRÓLEWSKI	2082	25	1770	112	40	71	31	33

18015	872	28,6	42,9	14,4	NOWA DĘBA-BOJANÓW	1032	21	749	121	42	87	8	4
18016	872	42,9	61,7	18,8	BOJANÓW-NISKO	2091	10	1682	194	52	96	44	13
18034	875	0,0	27,9	27,9	MIELEC-KOLBUSZOWA	3945	8	3148	383	130	205	63	8
18057	875	27,9	54,2	26,3	KOLBUSZOWA-SOKOŁÓW MŁP.	3168	25	2578	295	89	95	70	16
18058	875	54,2	75,8	21,6	SOKOŁÓW MŁP.-LEŻAJSK	2861	14	2337	292	80	92	29	17
18049	877	1,5	14,9	16,4	GR.WOJ.-LEŻAJSK	4228	47	3665	203	93	97	55	68
18050	877	14,9	41,0	26,1	LEŻAJSK-ŁAŃCUT	3771	30	3068	351	106	91	102	23
18051	877	41,0	44,1	3,1	ŁAŃCUT- UL. PODZWIERZYNIEC	10815	76	9085	908	249	151	335	11
18052	877	44,1	63,8	19,7	ŁAŃCUT-DYŁĄGÓWKA	5005	50	4330	415	70	20	95	25
18053	877	63,8	69,6	5,8	DYŁĄGÓWKA-SZKLARY	3032	24	2557	221	82	33	82	33
18054	878	5,0	8,5	3,5	RZESZÓW-TYCZYN	13376	40	11611	963	254	107	388	13
18055	878	8,5	24,1	15,6	TYCZYN-DYŁĄGÓWKA	6916	21	5948	526	145	41	207	28
18074	880	0,0	16,8	16,8	JAROSŁAW-PRUCHNIK	3494	17	3013	241	59	17	119	28
18047	881	0,0	24,0	24,0	SOKOŁÓW MŁP.-ŁAŃCUT	2336	14	1998	203	70	9	30	12
18048	881	24,0	40,4	16,4	ŁAŃCUT-KAŃCZUGA	1962	18	1685	112	37	29	26	55
18078	881	40,4	52,5	12,1	KAŃCZUGA -PRUCHNIK	1203	38	917	89	40	13	48	58
18079	881	52,5	77,4	24,9	PRUCHNIK-ŻURAWICA	2689	22	2309	175	43	16	97	27
18080	884	3,3	43,3	40,0	PRZEMYŚL-DYNÓW	2494	17	2119	187	62	37	60	12
18092	884	43,3	67,8	24,5	DYNÓW-DOMARADZ	1185	8	1066	49	28	8	20	6
18081	885	3,7	10,6	6,9	PRZEMYŚL-HERMANOWICE-GR. PAŃSTWA	966	51	716	51	18	9	51	70
18060	886	0,0	12,8	12,8	DOMARADZ-BRZOZÓW	7708	31	6551	547	224	185	162	8
18061	886	12,8	17,7	4,9	BRZOZÓW-GRABOWNICA	8295	33	6503	846	315	216	332	50
18062	886	17,7	29,5	11,8	GRABOWNICA-SANOK	6843	14	5843	513	185	123	144	21
18063	887	0,0	21,9	21,9	BRZOZÓW-RYMANÓW	3111	12	2775	121	62	19	103	19
18064	887	21,9	38,4	16,5	RYMANÓW-DALIOWA	3905	23	3347	250	117	39	113	16
18065	889	0,0	31,6	31,6	SIENIAWA-SZCZAWNE	1720	15	1334	150	88	86	28	19
18082	890	0,0	25,6	25,6	KUŹMINA-KROŚCIENKO	1371	5	1195	99	23	14	27	8
18066	892	0,0	18,1	18,1	ZAGÓRZ-SZCZAWNE	5209	36	4651	188	89	26	198	21
18067	892	18,1	28,7	10,6	SZCZAWNE-KOMAŃCZA	2337	23	1924	164	75	65	65	21
18083	893	0,0	7,3	7,3	LESKO-HOCZEW	5909	24	4969	461	183	130	124	18
18084	893	7,3	37,1	29,8	HOCZEW-CISNA	1817	22	1470	147	76	36	62	4
18085	894	0,0	9,1	9,1	HOCZEW-MYCZKÓW	3416	14	2938	246	89	51	61	17
18086	894	9,1	46,9	37,8	MYCZKÓW-CZARNA	640	10	553	25	23	4	19	6
18087	895	0,0	16,3	16,3	UHERCE-MYCZKÓW	1873	17	1650	94	32	7	64	9
18091	896	0,0	3,0	3,0	USTRZYKI DOLNE	3635	15	3101	276	109	58	69	7
18088	896	3,0	16,2	13,2	USTRZYKI DOLNE-CZARNA	2023	8	1715	109	73	45	65	8

18089	896	16,2	44,9	28,7	CZARNA-USTRZYKI GÓRNE	1752	9	1459	89	63	53	65	14
18068	897	0,0	6,8	6,8	TYLAWA-DALIOWA	816	6	718	38	18	15	14	7
18069	897	6,8	35,3	28,5	DALIOWA-KOMAŃCZA	1486	45	1132	88	52	77	59	33
18070	897	35,3	67,3	32,0	KOMAŃCZA-CISNA	1684	22	1472	79	40	22	34	15
18090	897	67,3	110,9	43,6	CISNA-USTRZYKI GÓRNE	1035	25	800	94	70	8	30	8
18035	982	11,2	22,2	11,0	GR.WOJ.-SADKOWA GÓRA	1620	10	1176	160	81	118	44	31
18036	982	22,2	36,1	13,9	SADKOWA GÓRA-JAŚLANY	1026	41	749	54	18	19	61	84
18037	983	0,0	15,3	15,3	SADKOWA GÓRA-WOLA MIELECKA	3864	12	3160	298	112	155	104	23
18038	984	13,3	37,6	26,9	GR.WOJ.-WOLA MIELECKA	4843	10	3932	392	140	262	92	15
18039	984	37,6	39,9	2,3	WOLA MIELECKA-MIELEC	12909	52	10702	994	361	400	361	39
18040	985	0,0	19,0	19,0	NAGNAJÓW-JAŚLANY	5739	23	4052	809	230	522	80	23
18041	985	19,0	32,1	13,4	JAŚLANY-MIELEC	9487	38	7647	768	313	560	152	9
18042	985	32,1	47,7	15,6	MIELEC-TUSZYMA	4569	18	3710	338	183	242	69	9
18043	985	47,7	62,6	14,9	TUSZYMA-DĘBICA	7892*	32	6676	584	221	245	110	24
18044	986	0,0	17,9	17,9	TUSZYMA-ROPCZYCE	3910	20	3287	235	121	196	43	8
18045	986	17,9	46,2	28,3	ROPCZYCE-WIŚNIOWA	3870	8	3007	437	135	124	116	43
18046	987	0,0	22,3	22,3	KOLBUSZOWA-SĘDZISZÓW MŁP.	1459	16	1104	118	98	92	18	13
18093	988	0,0	14,7	14,7	BABICA-STRZYŻÓW	7841	39	6531	588	267	196	196	24
18094	988	14,7	25,0	10,3	STRZYŻÓW-WIŚNIOWA	6095	37	4985	445	268	177	165	18
18095	988	25,0	32,9	7,9	WIŚNIOWA-TWIERDZA	6149	55	4747	572	338	246	166	25
18102	989	0,0	12,1	12,1	STRZYŻÓW-LUTCZA	2711	30	2298	182	76	30	54	41
18096	990	0,0	12,5	12,5	TWIERDZA-KROSNO	3271	23	2427	363	216	157	72	13
18097	991	0,0	16,9	16,9	LUTCZA-KROSNO	3485	24	3204	167	21	3	59	7
18098	992	0,0	16,1	16,1	JASŁO-NOWY ŻMIGRÓD	4205	17	3708	219	80	59	118	4
18099	992	16,1	49,7	33,6	NOWY ŻMIGRÓD-KRĘPNA-GR. PAŃSTWA	2327	21	2076	109	51	16	49	5
18100	993	16,3	29,0	12,7	WOLA CIEKLIŃSKA -NOWY ŻMIGRÓD	1828	27	1567	108	53	31	18	24
18101	993	29,0	42,9	13,9	NOWY ŻMIGRÓD-DUKLA	4066	37	3513	256	102	81	57	20

Załącznik nr 14

HARMONOGRAM REALIZACJI ZADAŃ POWIATU STRYŻÓWSKIEGO W DZ. 921 KULTURA, DZ. 926 SPORT, DZ. 630 TURYSTYKA UJĘTYCH W BUDŻECIE POWIATU NA ROK 2006 WRAZ Z KALENDARZEM IMPREZ POWIATOWYCH

1. Dz. 926 Sport, R. 926 95 – kwota ujęta w budżecie powiatu na rok 2006 – 25.000 zł

Lp.	Termin realizacji	Nazwa zadania	Planowany udział powiatu w zł	Uwagi
1. Zawody sportowe dla uczniów gimnazjów – Powiatowe Gimnazjady				
1.	styczeń	Piłka ręczna	200,00	
2.	luty	Koszykówka	200,00	
3.	marzec	Piłka siatkowa	250,00	
4.	marzec	Szachy indywidualne	150,00	
5.	maj	Liga LA	200,00	
6.	maj	Piłka nożna	200,00	
7.	wrzesień	Biegi przełajowe	200,00	
8.	październik	Tenis stołowy drużynowo	200,00	
9.	listopad	Szachy drużynowo	200,00	
2. Zawody sportowe dla uczniów szkół podstawowych – Powiatowe Igrzyska Młodzieży Szkolnej				
10.	luty	Mini koszykówka	200,00	
11.	marzec	Tenis stołowy drużynowo	150,00	
12.	marzec	Szachy indywidualnie	150,00	
13.	marzec	Mini piłka siatkowa	200,00	
14.	maj	Czwórbój LA	200,00	
15.	maj	Konkurs „Baw się z nami”	200,00	
16.	czerwiec	Trójbój LA	200,00	
17.	czerwiec	Mini piłka nożna	150,00	

18.	czerwiec	Realizacja Umowy Zlecenia z P. W. Kutą (organizacja powiatowych imprez sportowych dla młodzieży szkolnej w miesiącach styczeń – czerwiec)	1.586,00		
19.	wrzesień	Indywidualne mistrzostwa w LA	200,00		
20.	wrzesień	Biegi przełajowe	200,00		
21.	listopad	Mini piłka ręczna	150,00		
22.					
22.	grudzień	Realizacja umowy – zlecenia z p. W. Kutą (organizacja powiatowych imprez sportowych dla młodzieży szkolnej w miesiącach wrzesień – grudzień)	1.030,00		
Powiatowe imprezy sportowe					
Lp.	Termin realizacji	Nazwa zadania	Organizator/Koszt całkowity w zł	Planowany udział powiatu w kosztach w zł	Uwagi
23.	marzec	VI Podkarpacka Olimpiada Tenisa Stołowego – eliminacje powiatowe	ES.	150,00	(impreza cykliczna)
24.	marzec	Powiatowa Liga Halowej Piłki Nożnej	MUKS „Olimp” w Czudcu	500,00	(prośba o patronat honorowy Starosty i dofinansowanie)
25.	marzec	XIII Wystawa Modeli Plastikowych i Kartonowych	Powiat. Związek Modelarzy	400,00	(impreza cykliczna)
26.	kwiecień	IV Międzynarodowy Rodzinny Turniej Tenisa Stołowego we Frysztaku	TS „PRO FAMILIA” z Krosna 5.000,00	1.000,00	(patronat honorowy – 1.000,00 zł)
27.	marzec	Mistrzostwa Polski w Karambolu	ZS w Gwoźnicy Górnej 3.500,00	800,00	(impreza cykliczna)
28.	marzec	VIII Powiatowy Turniej Piłki Siatkowej o Puchar Starosty	ES.	2.000,00	(impreza cykliczna)

		Strzyżowskiego			
29.	kwiecień	VIII Turniej Szachowy w Wysokiej Strzyżowskiej	Stow. Rodzin Katolickich w Wys. Strzyżows.	200,00	(impreza cykliczna)
30.	kwiecień	Powiatowy turniej wiedzy pożarniczej	Zarząd OSP w Strzyżowie 6.000,00	400,00	(wnioskowana kwota 1.500,00 zł)
31.	3 maj	VIII Bieg Uliczny o Puchar Starosty Strzyżowskiego	ES	4.334,00	(impreza cykliczna)
32.	czerwiec	Międzynarodowy Turniej Piłki Siatkowej Chłopców Szkół Ponadgimnazjalnych	ZS w Strzyżowie 3.100,00	500,00	(impreza cykliczna)
33.	czerwiec	XXII Wojewódzkie Igrzyska Lekkoatletyczne Szkół Specjalnych	SOSW we Frysztaku 4.884,00	400,00	(impreza cykliczna)
34.	czerwiec	Podsumowanie Roku Sportowego	ES.	400,00	(impreza cykliczna)
35.	lipiec	I Powiatowy Turniej Wędkarsko - Ekologiczny	ES, Zarząd PKW „Kleń”	300,00	(impreza cykliczna)
36.	październik	II Powiatowe Zawody Strzeleckie	ES	500,00	(impreza cykliczna)
37.	listopad	Ogólnop. Turniej Tenisa Stołowego	SOSW Frysztak	200,00	(prośba o dofinansowanie 1.200,00 zł)
38.	grudzień	Drużynowe Mistrzostwa Województwa Podkarpackiego Strażaków w tenisie stołowym	PSP w Strzyżowie	500,00	(prośba o dofinansowanie w wys. 500,00 zł)
39.	Powiatowe Stypendia Sportowe			6.000,00	
Razem				25.000,00	

2. Dz. 921 Kultura, R. 921 95 – kwota ujęta w budżecie powiatu na rok 2005 – 25.000,00 zł

Lp.	Termin realizacji	Nazwa zadania	Organizator/Koszt całkowity w zł	Planowany udział powiatu w kosztach w zł	Uwagi
1. Powiatowe uroczystości patriotyczno – religijne oraz imprezy cykliczne i okolicznościowe					
1.	styczeń	Przegląd zwyczajów i obrzędów związanych z	GOK w Wiśniowej 2.000,00	400,00	(wnioskowane dofinansowanie:

		Bożym Narodzeniem i Nowym Rokiem			700,00 zł)
2.	styczeń	Noworoczne Impresje Muzyczne	DK Sokół w Strzyżowie	1.000,00	(prośba o dofinansowanie)
3.	styczeń	Przegląd Kolęd i Pastorałek	GOK Czudec Parafia Rz. Kat. w Czudcu	400,00	
4.	luty	Regionalna Biesiada Karnawałowa	Gosp. Agrot. Freniszówka PPHU POLOX	400,00	(prośba o dofinansowanie)
5.	luty	Festiwal Młodych Talentów	Publ. Gimnazjum im. św. Kingi w Czudcu	600,00	(prośba o objęcie honorowego patronatu oraz dofinansowanie)
6.	kwiecień	Misterium Męki Pańskiej	KSM w Babicy	1.500,00	(impreza cykliczna)
7.	marzec	III Powiatowy Konkurs Recytatorski Prozy i Poezji Niemieckojęzycznej	ZS w Czudcu 5.000,00	1.000,00	(impreza cykliczna)
8.	kwiecień	Powiatowy Konkurs Fotograficzny „Wczoraj i dziś w obiektywie”	ES	2.000,00	(przygotowanie części materiału fotograficznego do wydawnictwa albumowego)
9.	kwiecień	XVI Festiwal Piosenki Dziecięcej	DK „Sokół” w Strzyżowie 6.000,00	500,00	(impreza cykliczna)
10.	kwiecień	III Przegląd Pieśni Wielkanocnych w Gogołowie	Stow. Rodzin Katol. Diecezji Rzesz. 5.000,00	300,00	(impreza cykliczna)
11.	maj	IV Wojewódzki Konkurs „Z piosenką polską w Unii Europejskiej”	SP w Markuszowej	500,00	(prośba o przyjęcie patronatu oraz o dofinansowanie w wysokości 1.500,00

					zł)
12.	maj	Święto Pieśni i Lasu	Gosp. Agrot. Freniszówka, PPHU POLOX	300,00	(prośba o dofinansowanie)
13.	maj	Święto Konstytucji 3 Maja	ES.	200,00	(impreza cykliczna)
14.	maj	Podkarpacki Przegląd Teatrów Dziecięcych	DK „Sokół” w Strzyżowie	500,00	(impreza cykliczna)
15.	czerwiec	XIV Międzywojewódzkie Spotkania Kapel Ludowych – Szufnarowa 2006	GOK w Wiśniowej 3.500,00	500,00	(wnioskowane dofinansowanie: 1.000,00 zł)
16.	czerwiec	Międzygminny Przegląd Teatrów Dziecięcych „Spotkania z Krasnalem Hałabałą”	GOK w Wiśniowej 1.300,00	300,00	(wnioskowane dofinansowanie: 500,00)
17.	lipiec	Wojewódzki Przegląd Zespołów Pieśni i Tańca	GOK w Wiśniowej 3.600,00	500,00	(wnioskowane dofinansowanie: 1.000,00 zł)
18.	sierpień	Święto Powiatu Strzyżowskiego	ES.	5.650,00	(impreza cykliczna)
19.	wrzesień	Miesiąc Pamięci Narodowej	100,00	100,00	(impreza cykliczna)
20.	październik	Przegląd amatorskich zespołów jazzowych „Niebyleckie Impresje Jazzowe”	GOK w Niebylcu 4.000,00	200,00	
21.	październik	III Przegląd Pieśni Maryjnych Gaude Mater Polonia	Stowarzyszenie Rodzin Katolickich, Parafia Rz. – Kat w Czudcu 3.000,00	300,00	(impreza cykliczna)
22.	listopad	Konkurs plastyczny	GOK we Frysztaku	500,00	(wnioskowane

		„Cuda Powiatu Strzyżowskiego – pomniki i zabytki”	1.000,00		dofinansowanie: 800,00 zł)
23.	listopad	XVI Międzyszkolny Festiwal Piosenki – Strzyżów 2005	ZS w Strzyżowie 7.800,00	1.000,00	(impreza cykliczna)
24.	listopad	IV Staropolska Biesiada Ludowa	GOK Wiśniowa 3.400,00	300,00	(wnioskowane dofinansowanie 1.000,00 zł)
25.	listopad	Narodowe Święto Niepodległości	ES.	150,00	(impreza cykliczna)
26.		<i>Nagrody za osiągnięcia w dziedzinie twórczości artystycznej, upowszechniania i ochrony kultury</i>		6.000,00	
Razem				25.000,00	

3. Dz. 630 Turystyka, R. 630 95– kwota ujęta w budżecie powiatu na rok 2005 – 7.000,00 zł

Lp.	Termin realizacji	Nazwa zadania	Główny organizator	Planowany udział powiatu w kosztach w zł	Uwagi
1.	styczeń	Powiatowy rajd narciarsko – pieszy Strzyżów - Pstrągowa	ES., Gosp. Agrot. Freniszówka, PPHU POLOX	500,00	(prośba o patronat, ufundowanie Pucharu Przechodniego oraz nagród rzeczowych)
2.	czerwiec	Rajd „Niebylec i okolice”	SKT w Niebylcu 5.000,00	500,00	(Wnioskowane dofinansowanie: 1.500,00 zł)
3.	2005 r.	Film promocyjny o powiecie	W. Kawa	2.500,00	
4.	czerwiec	I Regionalny Spływ Kajakowy „Przełomami Wisłoka”	ES LOT „Pogórze”	1.000,00	Wprowadzone do kalendarza w maju
5.	październik	II Rajd Rowerowy „Szlakami Pogórza”	ES. LOT „Pogórze”	2.500,00	
Razem				25.000,00	

ŹRÓDŁA I MATERIAŁY WYKORZYSTANE W OPRACOWANIU:

Dokumenty planistyczne i opracowania statystyczne

1. *Strategia rozwoju powiatu strzyżowskiego na lata 2002 – 2010*, Strzyżów 2002.
2. *Plan rozwoju lokalnego powiatu strzyżowskiego na lata 2004 – 2006*, Kraków – Strzyżów 2004.
3. *Program ochrony środowiska dla powiatu strzyżowskiego*, Strzyżów 2004.
4. *Plan gospodarki odpadami dla powiatu strzyżowskiego*, Strzyżów 2004.
5. *Raport o stanie powiatu strzyżowskiego 1999 – 2002*, Strzyżów 2003
6. *Sprawozdania z Powiatowego Planu Gospodarki Odpadami*, Strzyżów 2007r
7. *Szkolnictwo ponadpodstawowe w powiecie strzyżowskim w świetle migracji absolwentów szkół podstawowych z terenu powiatu (lata 1995-2000)*, Strzyżów 2001.
8. *Strategia rozwoju województwa podkarpackiego na lata 2007 – 2020*, Rzeszów 2006.
9. *Regionalny program operacyjny województwa podkarpackiego na lata 2007 – 2013*. Rzeszów 2007.
10. *Syntetyczna analiza stopnia wykorzystania funduszy pomocowych w województwie podkarpackim w układzie powiatowym (...)* opr. Robocze Urzędu Marszałkowskiego w Rzeszowie
11. *Kalendarz Szkolnych Imprez Sportowych na rok szkolny 2007/2008*, Rzeszów 2007
12. *Koncepcja polityki przestrzennego zagospodarowania kraju*, MP z 2001 r. Nr 26, poz. 432.
13. *Narodowa Strategia Rozwoju Regionalnego 2001 – 2006*, Mon. Pol. Nr 43, poz. 851.
14. *Projekt Narodowej Strategii Rozwoju Regionalnego na lata 2007–2013*, Warszawa 2005.
15. *Strategia Rozwoju Kraju 2007 – 2015*, Warszawa 2006.
16. *Narodowe Strategiczne Ramy Odniesienia 2007 – 2013 wspierające wzrost gospodarczy i zatrudnienie. Narodowa Strategia Spójności*, Warszawa 2006.
17. *Program Operacyjny Infrastruktura i Środowisko*, Warszawa 2006.
18. *Program Operacyjny Rozwój Polski Wschodniej 2007 – 2013*, Warszawa 2007.
19. Jacek Szlachta, Janusz Zaleski, Wojciech Dziemianowicz *Strategia rozwoju społeczno – gospodarczego Polski wschodniej do roku 2020. Projekt do konsultacji*, Warszawa 2006.
20. *Powiaty województwa podkarpackiego 2003*, Rzeszów 2003 r.
21. *Województwo podkarpackie 2004. Podregiony, powiaty, gminy*. Rzeszów 2004.
22. *Województwo podkarpackie 2006. Podregiony, powiaty, gminy*. Rzeszów 2006.
23. *Województwo podkarpackie 2007. Podregiony, powiaty, gminy*. Rzeszów 2007.
24. *Powiaty w Polsce*. Warszawa 2007.
25. *Rocznik Statystyczny Województwa Podkarpackiego 2003*.
26. *Sytuacja demograficzna i stan zdrowia ludności w woj. podkarpackim w latach 2003 – 2005*. Rzeszów 2006.
27. B. Niepokój, M. Gościńska *Personel służby zdrowia w woj. podkarpackim w roku 2005*. Rzeszów 2006.

Wybrane akty prawne:

1. Ustawa z dnia 24 kwietnia 2003 r. o działalności pożytku publicznego i o wolontariacie (Dz. U. z 2003. Nr 96 poz. 873 z późn. zm.).
2. Ustawa o planowaniu i zagospodarowaniu przestrzennym z dn. 27 marca 2003 r.

3. Ustawa z dn. 6. grudnia 2006 r. o zasadach prowadzenia polityki rozwoju, (Dz. U. Nr 227, poz. 1658).
4. Ustawa z dnia 24 lipca 1998 r. o zmianie niektórych ustaw określających kompetencje organów administracji publicznej - w związku z reformą ustrojową państwa (Dz. U. z 1998 Nr 106, poz. 668 z późn. zm.).
5. Ustawa z dnia 20 sierpnia 1997 r. o Krajowym Rejestrze Sądowym (Dz. U. z 2007 Nr 168, poz. 1186).
6. *Prawo o stowarzyszeniach* - ustawa z dn. 7 kwietnia 1989 r. (Dz. U. z 2001 r. Nr 79, poz. 855 z późn. zm.).
7. *Prawo wodne* - ustawa z dnia 18 lipca 2001 r. (Dz. U. z 2005 r. Nr 239, poz. 2019 z późn. zm.).

www.pbpp.podkarpackie.pl.

Wybrane strony internetowe:

1. <http://www.mrr.gov.pl>.
2. <http://www.minrol.gov.pl>.
3. <http://www.mswia.gov.pl>.
4. <http://www.stat.gov.pl>. Internetowy Bank Danych Regionalnych.
5. <http://www.podrb.pl>.
6. <http://www.dziennik.uw.rzeszow.pl>.
7. <http://www.wikipedia.org.pl>.
8. <http://www.pbpp.podkarpackie.pl>.
9. <http://www.pkw.gov.pl>.